

Uchwała Nr XLIV/276/2014
Rady Gminy w Brodach
z dnia 30 maja 2014r.

w sprawie wprowadzenia zmian w uchwale Nr XXXVIII/ 248 /2013 Rady Gminy w Brodach z dnia 28 grudnia 2013r. w sprawie Wieloletniej Prognozy Finansowej Gminy Brody na lata 2014 - 2020.

Na podstawie art 18 ust.2 pkt 15 ustawy z dnia 8 marca 1990 roku o samorządzie gminnym (tekst jednolity Dz. U z 2013r., poz. 594 z późniejszymi zmianami) oraz art. 227, art. 228 i art. 230 ust. 6 i 7 ustawy z dnia 29 sierpnia 2009 roku o finansach publicznych (tekst jednolity Dz. U.z 2013r, poz. 885 z późniejszymi zmianami) **Rada Gminy w BRODACH uchwala, co następuje:**

§ 1

W uchwale Nr XXXVIII/248/2013 Rady Gminy w Brodach z dnia 28 grudnia 2013r. w sprawie Wieloletniej Prognozy Finansowej Gminy Brody na lata 2014-2020 zmienia się treść załączników:

- Nr 1 " Wieloletnia Prognoza Finansowa Gminy Brody na lata 2014-2020", który otrzymuje nowe brzmienie zgodnie z załącznikiem Nr 1 do niniejszej uchwały.
- Nr 2 " Objaśnienia do Wieloletniej Prognozy Finansowej Gminy Brody na lata 2014-2020", który otrzymuje nowe brzmienie zgodnie z załącznikiem Nr 2 do niniejszej uchwały.
- Nr 3 "Wykaz przedsięwzięć do Wieloletniej Prognozy Finansowej" który otrzymuje nowe brzmienie zgodnie z załącznikiem Nr 3 do niniejszej uchwały.

§ 2

Wykonanie Uchwały powierza się WÓJTOWI GMINY BRODY.

§ 3

Uchwała wchodzi w życie z dniem podjęcia.

PRZEWODNICZĄCY
Rady Gminy w Brodach

Jerzy Styperek
Jerzy Styperek

RADA GMINY
w BRODACH

UZASADNIENIE

DO UCHWAŁY Nr XLIV ¹²⁷⁶/2014


RADY GMINY W BRODACH


z dnia 30 maja 2014r.

w sprawie wprowadzenia zmian w uchwale Nr XXXVIII/ 248 /2013 Rady Gminy w Brodach z dnia 28 grudnia 2013r. w sprawie Wieloletniej Prognozy Finansowej Gminy Brody na lata 2014 - 2020.

Wprowadzone zmiany w Wieloletniej Prognozie Finansowej Gminy Brody na lata 2014 - 2020 dotyczą:

1. zwiększenia i zmniejszenia planowanych dochodów budżetowych z tytułu planowanych środków z Programu Rozwoju Obszarów Wiejskich na lata 2007 - 2013.
2. w zakresie przedsięwzięć wprowadza się projekt pn. „Budowa boiska wielofunkcyjnego o nawierzchni z trawy syntetycznej w Brodach”.
3. wprowadza się środki z nadwyżki budżetu z lat ubiegłych.

WÓJT
Gminy Brody

mgr Andrzej Przygoda

PRZEWODNICZĄCY
Rady Gminy w Brodach

mgr Jerzy Szapurek

Wieloletnia Prognoza Finansowa

GMINY BRODY NA LATA 2014 - 2020

Załącznik Nr 1 do uchwały Nr XLIV/276/2014 Rady Gminy w Brodach z dnia 30 maja 2014r.

Wyszczególnienie	Dochody ogółem	z tego:									
		Dochody bieżące	w tym:						Dochody majątkowe	w tym:	
			dochody z tytułu udziału we wpływach z podatku dochodowego od osób fizycznych	dochody z tytułu udziału we wpływach z podatku dochodowego od osób prawnych	podatki i opłaty	z podatku od nieruchomości	z subwencji ogólnej	z tytułu dotacji i środków przeznaczonych na cele bieżące		ze sprzedaży majątku	z tytułu dotacji oraz środków przeznaczonych na inwestycje
Lp	1	1.1	1.1.1	1.1.2	1.1.3	1.1.3.1	1.1.4	1.1.5	1.2	1.2.1	1.2.2
Formuła	[1.1]+[1.2]										
Wykonanie 2011	29 545 955,86	26 436 105,76	3 025 060,00	14 998,37	3 191 891,39	2 059 460,45	14 104 766,00	6 099 390,00	3 109 850,10	35 811,53	3 074 038,57
Wykonanie 2012	27 773 641,25	26 673 953,14	3 257 494,00	5 252,93	3 217 442,08	2 132 031,00	13 753 292,00	6 440 472,13	1 099 688,11	4 326,68	1 095 361,43
Plan 3 kw. 2013	28 769 652,54	28 062 207,54	3 771 289,00	2 000,00	3 167 603,00	2 198 459,00	14 175 868,00	6 705 190,54	707 445,00	20 000,00	687 445,00
Wykonanie 2013	28 757 100,78	28 064 343,77	3 633 802,00	5 815,82	3 386 444,11	2 238 731,21	14 238 006,00	6 495 157,88	692 757,01	12 977,09	679 779,92
2014	29 738 189,20	27 973 239,20	3 910 194,00	2 000,00	3 529 037,00	2 260 000,00	14 152 345,00	6 139 937,20	1 764 950,00	20 000,00	1 744 950,00
2015	26 642 000,00	26 602 000,00	3 600 000,00	2 000,00	3 500 000,00	2 200 000,00	14 200 000,00	5 300 000,00	40 000,00	10 000,00	30 000,00
2016	26 630 000,00	26 600 000,00	3 600 000,00	0,00	3 500 000,00	2 200 000,00	14 200 000,00	5 300 000,00	30 000,00	0,00	30 000,00
2017 1)	26 600 000,00	26 600 000,00	3 600 000,00	0,00	3 500 000,00	2 200 000,00	14 200 000,00	5 300 000,00	0,00	0,00	0,00
2018	26 600 000,00	26 600 000,00	3 600 000,00	0,00	3 500 000,00	2 200 000,00	14 200 000,00	5 300 000,00	0,00	0,00	0,00
2019	26 600 000,00	26 600 000,00	3 600 000,00	0,00	3 500 000,00	2 200 000,00	14 200 000,00	5 300 000,00	0,00	0,00	0,00
2020	26 600 000,00	26 600 000,00	3 600 000,00	0,00	3 500 000,00	2 200 000,00	14 200 000,00	5 300 000,00	0,00	0,00	0,00

Wyszczególnienie	Wydatki ogółem	z tego:								Wydatki majątkowe
		Wydatki bieżące	w tym:					w tym:		
			z tytułu poręczeń i gwarancji	w tym:	na spłatę przejętych zobowiązań samodzielnego publicznego zakładu opieki zdrowotnej przekształconego na zasadach określonych w przepisach o działalności leczniczej, w wysokości w jakiej nie podlegają sfinansowaniu dotacją z budżetu państwa	wydatki na obsługę długu	odsetki i dyskonto określone w art. 243 ust. 1 ustawy	w tym:		
				gwarancje i poręczenia podlegające wyłączeniu z limitu spłaty zobowiązań, o którym mowa w art. 243 ustawy				odsetki i dyskonto podlegające wyłączeniu z limitu spłaty zobowiązań, o którym mowa w art. 243 ustawy, w terminie nie dłuższym niż 90 dni po zakończeniu programu, projektu lub zadania i otrzymaniu refundacji z tych środków (bez odsetek i dyskonta od zobowiązań na wkład krajowy)	odsetki i dyskonto podlegające wyłączeniu z limitu spłaty zobowiązań, o którym mowa w art. 243 ustawy, z tytułu zobowiązań zaciągniętych na wkład krajowy	
2.1	2.1.1	2.1.1.1	2.1.2	2.1.3	2.1.3.1	2.1.3.1.1	2.1.3.1.2	2.2		
Lp	2	2.1	2.1.1	2.1.1.1	2.1.2	2.1.3	2.1.3.1	2.1.3.1.1	2.1.3.1.2	2.2
Formuła	[2.1] + [2.2]									
Wykonanie 2011	28 299 865,65	22 788 636,92	0,00	0,00	x	435 806,54	431 423,60	0,00	0,00	5 511 228,73
Wykonanie 2012	25 565 199,70	23 828 939,87	0,00	0,00	x	436 321,28	432 644,66	0,00	0,00	1 736 259,83
Plan 3 kw. 2013	28 055 139,54	25 129 628,54	0,00	0,00	x	354 000,00	350 500,00	0,00	0,00	2 925 511,00
Wykonanie 2013	26 631 719,04	24 365 022,96	0,00	0,00	x	209 627,22	206 321,69	0,00	0,00	2 266 696,08
2014	29 527 199,20	24 670 416,20	0,00	0,00	0,00	190 000,00	180 000,00	0,00	0,00	4 856 783,00
2015	24 992 000,00	24 000 000,00	0,00	0,00	0,00	175 000,00	175 000,00	0,00	0,00	992 000,00
2016	25 230 000,00	24 100 000,00	0,00	0,00	0,00	74 000,00	74 000,00	0,00	0,00	1 130 000,00
2017 1)	26 600 000,00	24 500 000,00	0,00	0,00	0,00	0,00	0,00	0,00	0,00	2 100 000,00
2018	26 600 000,00	24 500 000,00	0,00	0,00	0,00	0,00	0,00	0,00	0,00	2 100 000,00
2019	26 600 000,00	24 500 000,00	0,00	0,00	x	0,00	0,00	0,00	0,00	2 100 000,00
2020	26 600 000,00	24 500 000,00	0,00	0,00	x	0,00	0,00	0,00	0,00	2 100 000,00

Wyszczególnienie	Wynik budżetu	Przychody budżetu	z tego:							
			Nadwyżka budżetowa z lat ubiegłych	w tym:	Wolne środki, o których mowa w art. 217 ust.2 pkt 6 ustawy	w tym:	Kredyty, pożyczki, emisja papierów wartościowych	w tym:	Inne przychody niezwiązane z zaciągnięciem długu	w tym:
				na pokrycie deficytu budżetu		na pokrycie deficytu budżetu		na pokrycie deficytu budżetu		na pokrycie deficytu budżetu
Lp	3	4	4.1	4.1.1	4.2	4.2.1	4.3	4.3.1	4.4	4.4.1
Formuła	{1} -{2}	{4.1} + {4.2} + {4.3} + {4.4}								
Wykonanie 2011	1 246 090,21	2 168 431,78	0,00	0,00	2 168 431,78	0,00	0,00	0,00	0,00	0,00
Wykonanie 2012	2 208 441,55	382 597,78	0,00	0,00	382 597,78	0,00	0,00	0,00	0,00	0,00
Plan 3 kw. 2013	714 513,00	985 487,00	0,00	0,00	763 039,00	0,00	222 448,00	0,00	0,00	0,00
Wykonanie 2013	2 125 381,74	1 003 680,33	0,00	0,00	763 039,33	0,00	222 448,00	0,00	18 193,00	0,00
2014	210 990,00	1 439 010,00	0,00	0,00	939 010,00	0,00	500 000,00	0,00	0,00	0,00
2015	1 650 000,00	0,00	0,00	0,00	0,00	0,00	0,00	0,00	0,00	0,00
2016	1 400 000,00	0,00	0,00	0,00	0,00	0,00	0,00	0,00	0,00	0,00
2017 1)	0,00	0,00	0,00	0,00	0,00	0,00	0,00	0,00	0,00	0,00
2018	0,00	0,00	0,00	0,00	0,00	0,00	0,00	0,00	0,00	0,00
2019	0,00	0,00	0,00	0,00	0,00	0,00	0,00	0,00	0,00	0,00
2020	0,00	0,00	0,00	0,00	0,00	0,00	0,00	0,00	0,00	0,00

Wyszczególnienie	Rozchody budżetu	z tego:					Inne rozchody niezwiązane ze spłatą długu
		Spłaty rat kapitałowych kredytów i pożyczek oraz wykup papierów wartościowych	w tym:			Inne rozchody niezwiązane ze spłatą długu	
			w tym łączna kwota przypadających na dany rok kwot ustawowych wyłączeń z limitu spłaty zobowiązań, o którym mowa w art. 243 ustawy	z tego:			
				kwota przypadających na dany rok kwot ustawowych wyłączeń określonych w art. 243 ust. 3 ustawy	kwota przypadających na dany rok kwot ustawowych wyłączeń określonych w art. 243 ust. 3a ustawy		
Lp	5	5.1	5.1.1	5.1.1.1	5.1.1.2	5.1.1.3	5.2
Formuła	[5.1] + [5.2]		[5.1.1.1] + [5.1.1.2] + [5.1.1.3]				
Wykonanie 2011	3 031 924,21	3 031 924,21	0,00	0,00	0,00	0,00	0,00
Wykonanie 2012	1 828 000,00	1 828 000,00	0,00	0,00	0,00	0,00	0,00
Plan 3 kw. 2013	1 700 000,00	1 700 000,00	0,00	0,00	0,00	0,00	0,00
Wykonanie 2013	1 940 641,00	1 922 448,00	222 448,00	222 448,00	0,00	0,00	18 193,00
2014	1 650 000,00	1 650 000,00	0,00	0,00	0,00	0,00	0,00
2015	1 650 000,00	1 650 000,00	0,00	0,00	0,00	0,00	0,00
2016	1 400 000,00	1 400 000,00	0,00	0,00	0,00	0,00	0,00
2017 1)	0,00	0,00	0,00	0,00	0,00	0,00	0,00
2018	0,00	0,00	0,00	0,00	0,00	0,00	0,00
2019	0,00	0,00	0,00	0,00	0,00	0,00	0,00
2020	0,00	0,00	0,00	0,00	0,00	0,00	0,00

Wyszczególnienie	Kwota długu	Kwota zobowiązań wynikających z przejęcia przez jednostkę samorządu terytorialnego zobowiązań po likwidowanych i przekształcanych jednostkach zaliczanych do sektora finansów publicznych	Relacja zrównoważenia wydatków bieżących, o której mowa w art. 242 ustawy	
			Różnica między dochodami bieżącymi a wydatkami bieżącymi	Różnica między dochodami bieżącymi, skorygowanymi o środki a wydatkami bieżącymi, pomniejszonymi o wydatki
Lp	6	7	8.1	8.2
Formuła			[1.1] - [2.1]	[1.1] + [4.1] + [4.2] - ([2.1] - [2.1.2])
Wykonanie 2011	7 728 000,00	0,00	3 647 468,84	5 815 900,62
Wykonanie 2012	5 900 000,00	0,00	2 845 013,27	3 227 611,05
Plan 3 kw. 2013	4 422 448,00	0,00	2 932 579,00	3 695 618,00
Wykonanie 2013	4 200 000,00	0,00	3 699 320,81	4 462 360,14
2014	3 050 000,00	0,00	3 302 823,00	4 241 833,00
2015	1 400 000,00	0,00	2 602 000,00	2 602 000,00
2016	0,00	0,00	2 500 000,00	2 500 000,00
2017 1)	0,00	0,00	2 100 000,00	2 100 000,00
2018	0,00	0,00	2 100 000,00	2 100 000,00
2019	0,00	0,00	2 100 000,00	2 100 000,00
2020	0,00	0,00	2 100 000,00	2 100 000,00

Wyszczególnienie	Wskaźnik spłaty zobowiązań								
	Wskaźnik planowanej łącznej kwoty spłaty zobowiązań, o której mowa w art. 243 ust. 1 ustawy do dochodów, bez uwzględnienia zobowiązań związku współtworzonego przez jednostkę samorządu terytorialnego i bez uwzględnienia ustawowych wyłączeń przypadających na dany rok.	Wskaźnik planowanej łącznej kwoty spłaty zobowiązań, o której mowa w art. 243 ust. 1 ustawy do dochodów, bez uwzględnienia zobowiązań związku współtworzonego przez jednostkę samorządu terytorialnego, po uwzględnieniu ustawowych wyłączeń przypadających na dany rok	Kwota zobowiązań związku współtworzonego przez jednostkę samorządu terytorialnego przypadających do spłaty w danym roku budżetowym, podlegająca doliczeniu zgodnie z art. 244 ustawy	Wskaźnik planowanej łącznej kwoty spłaty zobowiązań, o której mowa w art. 243 ust. 1 ustawy do dochodów, po uwzględnieniu zobowiązań związku współtworzonego przez jednostkę samorządu terytorialnego oraz po uwzględnieniu ustawowych wyłączeń przypadających na dany rok	Wskaźnik dochodów bieżących powiększonych o dochody ze sprzedaży majątku oraz pomniejszonych o wydatki bieżące, do dochodów budżetu, ustalony dla danego roku (wskaźnik jednoroczny)	Dopuszczalny wskaźnik spłaty zobowiązań określony w art. 243 ustawy, po uwzględnieniu ustawowych wyłączeń, obliczony w oparciu o plan 3 kwartału roku poprzedzającego pierwszy rok prognozy (wskaźnik ustalony w oparciu o średnią arytmetyczną z 3 poprzednich lat)	Dopuszczalny wskaźnik spłaty zobowiązań określony w art. 243 ustawy, po uwzględnieniu ustawowych wyłączeń, obliczony w oparciu o wykonanie roku poprzedzającego pierwszy rok prognozy (wskaźnik ustalony w oparciu o średnią arytmetyczną z 3 poprzednich lat)	Informacja o spełnieniu wskaźnika spłaty zobowiązań określonego w art. 243 ustawy, po uwzględnieniu zobowiązań związku współtworzonego przez jednostkę samorządu terytorialnego oraz po uwzględnieniu ustawowych wyłączeń, obliczonego w oparciu o plan 3 kwartałów roku poprzedzającego rok budżetowy	Informacja o spełnieniu wskaźnika spłaty zobowiązań określonego w art. 243 ustawy, po uwzględnieniu zobowiązań związku współtworzonego przez jednostkę samorządu terytorialnego oraz po uwzględnieniu ustawowych wyłączeń, obliczonego w oparciu o wykonanie roku poprzedzającego rok budżetowy
Lp	9.1	9.2	9.3	9.4	9.5	9.6	9.6.1	9.7	9.7.1
Formuła	$\frac{([2.1.1.] + [2.1.3.1.] + [5.1])}{[1]}$	$\frac{([2.1.1.] - [2.1.1.1]) + ([2.1.3.1.] - [2.1.3.1.1]) + ([5.1] - [5.1.1])}{[1]}$		$\frac{([2.1.1.] + [2.1.1.1]) + ([2.1.3.1.] - [2.1.3.1.1]) + ([5.1] - [5.1.1])}{[1]}$	$\frac{([1.1.] - [15.1.1]) + ([2.1.] - [2.1.1]) + ([15.2.1.] - [15.1.1])}{[1]}$	średnia z trzech poprzednich lat [9.5]	średnia z trzech poprzednich lat [9.5]	[9.4] <= [9.6]	[9.4] <= [9.6.1]
Wykonanie 2011	11,72%	11,72%	0,00	11,72%	12,47%	0,00%	0,00%	TAK	TAK
Wykonanie 2012	8,14%	8,14%	0,00	8,14%	10,26%	0,00%	0,00%	TAK	TAK
Plan 3 kw. 2013	7,13%	7,13%	0,00	7,13%	10,26%	0,00%	0,00%	TAK	TAK
Wykonanie 2013	7,40%	6,63%	0,00	6,63%	12,91%	0,00%	0,00%	TAK	TAK
2014	6,15%	6,15%	0,00	6,15%	11,17%	11,00%	11,88%	TAK	TAK
2015	6,85%	6,85%	0,00	6,85%	9,80%	10,56%	11,45%	TAK	TAK
2016	5,54%	5,54%	0,00	5,54%	9,39%	10,41%	11,29%	TAK	TAK
2017 1)	0,00%	0,00%	0,00	0,00%	7,89%	10,12%	10,12%	TAK	TAK
2018	0,00%	0,00%	0,00	0,00%	7,89%	9,03%	9,03%	TAK	TAK
2019	0,00%	0,00%	0,00	0,00%	7,89%	8,39%	8,39%	TAK	TAK
2020	0,00%	0,00%	0,00	0,00%	7,89%	7,89%	7,89%	TAK	TAK

Wyszczególnienie	Przeznaczenie prognozowanej nadwyżki budżetowej	w tym na:		Informacje uzupełniające o wybranych rodzajach wydatków budżetowych						
		Spłaty kredytów, pożyczek i wykup papierów wartościowych	Wydatki bieżące na wynagrodzenia i składki od nich naliczane	Wydatki związane z funkcjonowaniem organów jednostki samorządu terytorialnego	Wydatki objęte limitem, o którym mowa w art. 226 ust. 3 pkt 4 ustawy	z tego:		Wydatki inwestycyjne kontynuowane	Nowe wydatki inwestycyjne	Wydatki majątkowe w formie dotacji
						bieżące	majątkowe			
Lp	10	10.1	11.1	11.2	11.3	11.3.1	11.3.2	11.4	11.5	11.6
Formuła					[11.3.1] + [11.3.2]					
Wykonanie 2011	0,00	0,00	10 451 526,15	2 804 479,64	5 109 256,36	921 653,00	4 187 603,36	4 158 662,06	1 299 615,76	52 950,91
Wykonanie 2012	0,00	0,00	10 806 492,81	2 780 842,65	1 873 074,00	1 292 356,00	580 718,00	154 576,11	860 400,92	721 282,80
Plan 3 kw. 2013	0,00	0,00	11 104 954,57	2 778 660,00	1 905 732,00	785 717,00	1 120 015,00	957 285,00	1 193 166,00	775 060,00
Wykonanie 2013	0,00	0,00	11 059 133,11	2 760 837,48	1 659 419,19	885 717,00	773 702,19	710 972,19	948 538,03	607 185,86
2014	210 990,00	210 990,00	11 048 815,21	2 866 000,00	4 372 130,00	850 527,00	3 521 603,00	1 006 603,00	2 250 180,00	1 317 000,00
2015	1 650 000,00	1 650 000,00	11 000 000,00	2 800 000,00	10 000,00	10 000,00	0,00	0,00	992 000,00	0,00
2016	1 400 000,00	1 400 000,00	11 050 000,00	2 820 000,00	10 000,00	10 000,00	0,00	0,00	1 130 000,00	0,00
2017 1)	0,00	0,00	11 100 000,00	2 850 000,00	8 000,00	8 000,00	0,00	0,00	2 100 000,00	0,00
2018	0,00	0,00	11 100 000,00	2 850 000,00	6 000,00	6 000,00	0,00	0,00	2 100 000,00	0,00
2019	0,00	0,00	11 100 000,00	2 850 000,00	5 000,00	5 000,00	0,00	0,00	2 100 000,00	0,00
2020	0,00	0,00	11 100 000,00	2 850 000,00	5 000,00	5 000,00	0,00	0,00	2 100 000,00	0,00

Wyszczególnienie	Finansowanie programów, projektów lub zadań realizowanych z udziałem środków, o których mowa w art. 5 ust. 1 pkt 2 i 3 ustawy								
	Dochody bieżące na programy, projekty lub zadania finansowane z udziałem środków, o których mowa w art. 5 ust. 1 pkt 2 i 3 ustawy	w tym:		Dochody majątkowe na programy, projekty lub zadania finansowane z udziałem środków, o których mowa w art. 5 ust. 1 pkt 2 i 3 ustawy	w tym:		Wydatki bieżące na programy, projekty lub zadania finansowane z udziałem środków, o których mowa w art. 5 ust. 1 pkt 2 i 3 ustawy	w tym:	
		środki określone w art. 5 ust. 1 pkt 2 ustawy	w tym:		środki określone w art. 5 ust. 1 pkt 2 ustawy	w tym:		finansowane środkami określonymi w art. 5 ust. 1 pkt 2 ustawy	Wydatki bieżące na realizację programu, projektu lub zadania wynikające wyłącznie z zawartych umów z podmiotem dysponującym środkami, o których mowa w art. 5 ust. 1 pkt 2 ustawy
			środki określone w art. 5 ust. 1 pkt 2 ustawy wynikające wyłącznie z zawartych umów na realizację programu, projektu lub zadania			środki określone w art. 5 ust. 1 pkt 2 ustawy wynikające wyłącznie z zawartych umów na realizację programu, projektu lub zadania			
Lp	12.1	12.1.1	12.1.1.1	12.2	12.2.1	12.2.1.1	12.3	12.3.1	12.3.2
Formuła									
Wykonanie 2011	268 617,28	250 617,28	250 617,28	2 214 341,61	2 214 341,61	2 214 341,61	280 871,48	250 617,28	280 871,48
Wykonanie 2012	347 670,95	331 670,95	331 670,95	293 204,10	293 204,10	293 204,10	358 259,15	331 670,95	358 259,15
Plan 3 kw. 2013	349 839,00	301 742,00	301 742,00	359 249,00	359 249,00	359 249,00	373 040,00	301 742,00	373 040,00
Wykonanie 2013	275 830,19	275 830,19	275 830,19	335 389,90	335 389,90	335 389,90	324 618,75	275 830,19	324 618,75
2014	180 406,00	180 406,00	0,00	584 950,00	584 950,00	248 759,00	212 242,00	180 406,00	0,00
2015	0,00	0,00	0,00	0,00	0,00	0,00	0,00	0,00	0,00
2016	0,00	0,00	0,00	0,00	0,00	0,00	0,00	0,00	0,00
2017 1)	0,00	0,00	0,00	0,00	0,00	0,00	0,00	0,00	0,00
2018	0,00	0,00	0,00	0,00	0,00	0,00	0,00	0,00	0,00
2019	0,00	0,00	0,00	0,00	0,00	0,00	0,00	0,00	0,00
2020	0,00	0,00	0,00	0,00	0,00	0,00	0,00	0,00	0,00

Wyszczególnienie	Wydatki majątkowe na programy, projekty lub zadania finansowane z udziałem środków, o których mowa w art. 5 ust. 1 pkt 2 i 3 ustawy	w tym:	Wydatki majątkowe na realizację programu, projektu lub zadania wynikające wyłącznie z zawartych umów z podmiotem dysponującym środkami, o których mowa w art. 5 ust. 1 pkt 2 ustawy	Wydatki na wkład krajowy w związku z umową na realizację programu, projektu lub zadania finansowanego z udziałem środków, o których mowa w art. 5 ust. 1 pkt 2 ustawy bez względu na stopień finansowania tymi środkami	w tym:	Wydatki na wkład krajowy w związku z zawartą po dniu 1 stycznia 2013 r. umową na realizację programu, projektu lub zadania finansowanego w co najmniej 60% środkami, o których mowa w art. 5 ust. 1 pkt 2 ustawy	w tym:	Przychody z tytułu kredytów, pożyczek, emisji papierów wartościowych powstające w związku z umową na realizację programu, projektu lub zadania finansowanego z udziałem środków, o których mowa w art. 5 ust. 1 pkt 2 ustawy bez względu na stopień finansowania tymi środkami	w tym:
		finansowane środkami określonymi w art. 5 ust. 1 pkt 2 ustawy			w związku z już zawartą umową na realizację programu, projektu lub zadania		w związku z już zawartą umową na realizację programu, projektu lub zadania		w związku z już zawartą umową na realizację programu, projektu lub zadania
Lp	12.4	12.4.1	12.4.2	12.5	12.5.1	12.6	12.6.1	12.7	12.7.1
Formuła									
Wykonanie 2011	4 082 925,38	2 214 341,61	4 082 925,38	0,00	0,00	0,00	0,00	0,00	0,00
Wykonanie 2012	414 646,12	293 204,10	414 646,12	0,00	0,00	0,00	0,00	0,00	0,00
Plan 3 kw. 2013	820 046,00	355 998,00	820 046,00	0,00	0,00	0,00	0,00	0,00	0,00
Wykonanie 2013	505 016,52	323 506,00	505 016,52	48 047,84	48 047,84	48 047,84	48 047,84	0,00	0,00
2014	962 263,00	584 950,00	307 757,00	9 551,00	0,00	0,00	0,00	0,00	0,00
2015	0,00	0,00	0,00	0,00	0,00	0,00	0,00	0,00	0,00
2016	0,00	0,00	0,00	0,00	0,00	0,00	0,00	0,00	0,00
2017 1)	0,00	0,00	0,00	0,00	0,00	0,00	0,00	0,00	0,00
2018	0,00	0,00	0,00	0,00	0,00	0,00	0,00	0,00	0,00
2019	0,00	0,00	0,00	0,00	0,00	0,00	0,00	0,00	0,00
2020	0,00	0,00	0,00	0,00	0,00	0,00	0,00	0,00	0,00

Wyszczególnienie	Kwoty dotyczące przejęcia i spłaty zobowiązań po samodzielnych publicznych zakładach opieki zdrowotnej oraz pokrycia ujemnego wyniku								
	Przychody z tytułu kredytów, pożyczek, emisji papierów wartościowych powstające w związku z zawartą po dniu 1 stycznia 2013 r. umową na realizację programu, projektu lub zadania finansowanego w co najmniej 60% środkami, o których mowa w art. 5 ust. 1 pkt 2 ustawy	w tym:	Kwota zobowiązań wynikających z przejęcia przez jednostkę samorządu terytorialnego zobowiązań po likwidowanych i przekształcanych samodzielnych zakładach opieki zdrowotnej	Dochody budżetowe z tytułu dotacji celowej z budżetu państwa, o której mowa w art. 196 ustawy z dnia 15 kwietnia 2011 r. o działalności leczniczej (Dz.U. Nr 112, poz. 654, z późn. zm.)	Wysokość zobowiązań podlegających umorzeniu, o którym mowa w art. 190 ustawy o działalności leczniczej	Wydatki na spłatę przejętych zobowiązań samodzielnego publicznego zakładu opieki zdrowotnej przekształconego na zasadach określonych w przepisach o działalności leczniczej	Wydatki na spłatę przejętych zobowiązań samodzielnego publicznego zakładu opieki zdrowotnej likwidowanego na zasadach określonych w przepisach o działalności leczniczej	Wydatki na spłatę zobowiązań samodzielnego publicznego zakładu opieki zdrowotnej przejętych do końca 2011 r. na podstawie przepisów o zakładach opieki zdrowotnej	Wydatki bieżące na pokrycie ujemnego wyniku finansowego samodzielnego publicznego zakładu opieki zdrowotnej
		w związku z już zawartą umową na realizację programu, projektu lub zadania							
Lp	12.8	12.8.1	13.1	13.2	13.3	13.4	13.5	13.6	13.7
Formuła									
Wykonanie 2011	0,00	0,00	0,00	0,00	0,00	0,00	0,00	0,00	0,00
Wykonanie 2012	0,00	0,00	0,00	0,00	0,00	0,00	0,00	0,00	0,00
Plan 3 kw. 2013	0,00	0,00	0,00	0,00	0,00	0,00	0,00	0,00	0,00
Wykonanie 2013	0,00	0,00	0,00	0,00	0,00	0,00	0,00	0,00	0,00
2014	0,00	0,00	0,00	0,00	0,00	0,00	0,00	0,00	0,00
2015	0,00	0,00	0,00	0,00	0,00	0,00	0,00	0,00	0,00
2016	0,00	0,00	0,00	0,00	0,00	0,00	0,00	0,00	0,00
2017 1)	0,00	0,00	0,00	0,00	0,00	0,00	0,00	0,00	0,00
2018	0,00	0,00	0,00	0,00	0,00	0,00	0,00	0,00	0,00
2019	0,00	0,00	0,00	0,00	0,00	0,00	0,00	0,00	0,00
2020	0,00	0,00	0,00	0,00	0,00	0,00	0,00	0,00	0,00

Wyszczególnienie	Dane uzupełniające o długu i jego spłacie							Dane dotyczące emitowanych obligacji przychodowych		
	Spłaty rat kapitałowych oraz wykup papierów wartościowych, o których mowa w pkt. 5.1., wynikające wyłącznie z tytułu zobowiązań już zaciągniętych	Kwota długu, którego planowana spłata dokona się z wydatków budżetu	Wydatki zmniejszające dług	w tym:			Wynik operacji niekasowych wpływających na kwotę długu (m.in. umorzenia, różnice kursowe)	Środki z przedsięwzięcia gromadzone na rachunku bankowym	w tym:	
				spłata zobowiązań wymagalnych z lat poprzednich, innych niż w poz. 14.3.3	związane z umowami zaliczanymi do tytułów dłużnych wliczanych do państwowego długu publicznego	wypłaty z tytułu wymagalnych poręczeń i gwarancji			środki na zaspokojenie roszczeń obligatariuszy	Wydatki bieżące z tytułu świadczenia emitenta należnego obligatariuszom, nieuwzględniane w limicie spłaty zobowiązań, o którym mowa w art. 243 ustawy
Lp	14.1	14.2	14.3	14.3.1	14.3.2	14.3.3	14.4	15.1	15.1.1	15.2
Formuła										
Wykonanie 2011	3 031 924,21	0,00	0,00	0,00	0,00	0,00	261 028,54	0,00	0,00	0,00
Wykonanie 2012	1 828 000,00	0,00	0,00	0,00	0,00	0,00	0,00	0,00	0,00	0,00
Plan 3 kw. 2013	1 700 000,00	0,00	0,00	0,00	0,00	0,00	0,00	0,00	0,00	0,00
Wykonanie 2013	1 922 448,00	0,00	0,00	0,00	0,00	0,00	0,00	0,00	0,00	0,00
2014	1 650 000,00	0,00	0,00	0,00	0,00	0,00	0,00	0,00	0,00	0,00
2015	1 550 000,00	0,00	0,00	0,00	0,00	0,00	0,00	0,00	0,00	0,00
2016	1 000 000,00	0,00	0,00	0,00	0,00	0,00	0,00	0,00	0,00	0,00
2017 1)	0,00	0,00	0,00	0,00	0,00	0,00	0,00	0,00	0,00	0,00
2018	0,00	0,00	0,00	0,00	0,00	0,00	0,00	0,00	0,00	0,00
2019	0,00	0,00	0,00	0,00	0,00	0,00	0,00	0,00	0,00	0,00
2020	0,00	0,00	0,00	0,00	0,00	0,00	0,00	0,00	0,00	0,00

PRZEWODNICZĄCY
Rady Gminy w Brodach
mgr. Jerzy Stąporek

RADA GMINY
w BRODACH


Załącznik Nr 2
do Uchwały Nr XLIV/276/2014
Rady Gminy w Brodach
z dnia 30 maja 2014r.

**OBJAŚNIENIA
DO WPROWADZONYCH ZMIAN W WIELOLETNIEJ PROGNOZIE
FINANSOWEJ
GMINY BRODY NA LATA 2014 - 2020.**

Wprowadzone zmiany w Wieloletniej Prognozie Finansowej Gminy Brody na lata 2014 - 2020 dotyczą:

1. zwiększenia i zmniejszenia planowanych dochodów budżetowych z tytułu planowanych środków z Programu Rozwoju Obszarów Wiejskich na lata 2007 - 2013.
2. w zakresie przedsięwzięć wprowadza się projekt pn. „Budowa boiska wielofunkcyjnego o nawierzchni z trawy syntetycznej w Brodach”.
3. wprowadza się środki z nadwyżki budżetu z lat ubiegłych.

PRZEWODNICZĄCY
Rady Gminy w Brodach


inż. Jerzy Stąporek

Limit 2019	Limit 2020	Limit zobowiązań
5 000,00	5 000,00	768 748,00
5 000,00	5 000,00	266 242,00
0,00	0,00	502 506,00
0,00	0,00	714 748,00

0,00	0,00	212 242,00
0,00	0,00	212 242,00
0,00	0,00	502 506,00
0,00	0,00	502 506,00
0,00	0,00	0,00
0,00	0,00	0,00
0,00	0,00	0,00
0,00	0,00	0,00
0,00	0,00	0,00

L.p.	Nazwa i cel	Jednostka odpowiedzialna lub koordynująca	Okres realizacji		Łączne nakłady finansowe	Limit 2014	Limit 2015	Limit 2016	Limit 2017	Limit 2018
			od	do						
1.3	Wydatki na programy, projekty lub zadania pozostałe (inne niż wymienione w pkt 1.1 i 1.2),z tego				3 907 508,00	3 347 625,00	10 000,00	10 000,00	8 000,00	6 000,00
1.3.1	- wydatki bieżące				1 073 938,00	638 285,00	10 000,00	10 000,00	8 000,00	6 000,00
1.3.1.1	Miejscowy plan zagospodarowania przestrzennego dla miejscowości Styków i zmiany -	Urząd Gminy w Brodach	2011	2014	49 200,00	49 200,00	0,00	0,00	0,00	0,00
1.3.1.2	Odbiór, transport i zagospodarowanie odpadów komunalnych pochodzących z nieruchomości zamieszkałych na terenie gminy Brody -	Urząd Gminy w Brodach	2013	2014	660 960,00	440 640,00	0,00	0,00	0,00	0,00
1.3.1.3	Utrzymanie rezultatów projektu - PLO160 Prace termomodernizacyjne w budynkach użyteczności publicznej w Gminie Brody	Urząd Gminy w Brodach	2009	2014	102 187,00	20 438,00	0,00	0,00	0,00	0,00
1.3.1.4	Utrzymanie rezultatów projektu pn. "Budowa kanalizacji sanitarnej w Brodach w ul. Szkolnej, Piaskowej i Akacjowej -	Urząd Gminy w Brodach	2012	2016	10 000,00	2 000,00	2 000,00	2 000,00	0,00	0,00
1.3.1.5	Utrzymanie rezultatów projektu pn. Aktywność szansą na lepsze jutro - rozwój i upowszechnianie aktywnej integracji w Gminie Brody -	GOPS Brody	2014	2020	7 000,00	1 000,00	1 000,00	1 000,00	1 000,00	1 000,00
1.3.1.6	Utrzymanie rezultatów projektu pn. Indywidualizacja nauczania w Gminie Brody -	Urząd Gminy w Brodach	2014	2020	7 000,00	1 000,00	1 000,00	1 000,00	1 000,00	1 000,00
1.3.1.7	Utrzymanie rezultatów projektu pn. Rozbudowa drogi w miejscowości Ruda ul. Duża -	Urząd Gminy w Brodach	2011	2020	10 000,00	1 000,00	1 000,00	1 000,00	1 000,00	1 000,00
1.3.1.8	Utrzymanie rezultatów projektu pn. Utworzenie strefy rekreacji dla małych dzieci w Adamowie -	Urząd Gminy w Brodach	2013	2017	5 000,00	1 000,00	1 000,00	1 000,00	1 000,00	0,00
1.3.1.9	Utrzymanie rezultatów projektu pn. Utworzenie strefy rekreacji dla małych dzieci w Dziurowie -	Urząd Gminy w Brodach	2013	2017	5 000,00	1 000,00	1 000,00	1 000,00	1 000,00	0,00
1.3.1.10	Utrzymanie rezultatów projektu pn. Utworzenie strefy rekreacji i sportu dla dzieci i młodzieży w miejscowości Styków, Lipie, Lubieni, Krynki i Brody -	Urząd Gminy w Brodach	2014	2020	7 000,00	1 000,00	1 000,00	1 000,00	1 000,00	1 000,00

Limit 2019	Limit 2020	Limit zobowiązań
5 000,00	5 000,00	54 000,00
5 000,00	5 000,00	54 000,00
0,00	0,00	0,00
0,00	0,00	0,00
0,00	0,00	0,00
0,00	0,00	6 000,00
1 000,00	1 000,00	7 000,00
1 000,00	1 000,00	7 000,00
1 000,00	1 000,00	7 000,00
0,00	0,00	4 000,00
0,00	0,00	4 000,00
1 000,00	1 000,00	7 000,00

L.p.	Nazwa i cel	Jednostka odpowiedzialna lub koordynująca	Okres realizacji		Łączne nakłady finansowe	Limit 2014	Limit 2015	Limit 2016	Limit 2017	Limit 2018
			od	do						
1.3.1.11	Utrzymanie rezultatów projektu pn. Utworzenie świetlicy wiejskiej w Krynkach	Urząd Gminy w Brodach	2011	2018	8 000,00	1 000,00	1 000,00	1 000,00	1 000,00	1 000,00
1.3.1.12	Utrzymanie rezultatów projektu pn. Zagospodarowanie przestrzeni publicznej przy Ośrodku Zdrowia w Brodach z/s Krynkach -	Urząd Gminy w Brodach	2014	2020	7 000,00	1 000,00	1 000,00	1 000,00	1 000,00	1 000,00
1.3.1.13	Zimowe utrzymanie dróg gminnych 2013-2014 -	Urząd Gminy w Brodach	2013	2014	132 246,00	80 000,00	0,00	0,00	0,00	0,00
1.3.1.14	Zmiana studium Uwarunkowań i Kierunków Zagospodarowania Przestrzennego Gminy Brody -	Urząd Gminy w Brodach	2012	2014	63 345,00	38 007,00	0,00	0,00	0,00	0,00
1.3.2	- wydatki majątkowe				2 833 570,00	2 709 340,00	0,00	0,00	0,00	0,00
1.3.2.1	Opracowanie dokumentacji projektowej budowy sieci kanalizacyjnej dla miejscowości Lubienia wraz z rozbudową oczyszczalni ścieków w Krynkach -	Urząd Gminy w Brodach	2013	2014	255 840,00	194 340,00	0,00	0,00	0,00	0,00
1.3.2.2	Przebudowa drogi powiatowej Nr 0620 T Lubienia - Przymiarki - Budy Brodzkie - Działki - Młynek na odcinku Młynek - Budy Brodzkie - Etap I -	Urząd Gminy w Brodach	2013	2014	1 240 000,00	1 240 000,00	0,00	0,00	0,00	0,00
1.3.2.3	Przebudowa dróg powiatowych Nr: 0623 T Krynki Duże - Rudnik oraz nr 0624 T Brody - Krynki Duże - Krynki Małe - poprawa parametrów bezpieczeństwa ruchu drogowego - etap I -	Urząd Gminy w Brodach	2013	2014	1 337 730,00	1 275 000,00	0,00	0,00	0,00	0,00

Limit 2019	Limit 2020	Limit zobowiązań
0,00	0,00	5 000,00
1 000,00	1 000,00	7 000,00

0,00	0,00	0,00
0,00	0,00	0,00
0,00	0,00	0,00
0,00	0,00	0,00

0,00	0,00	0,00
------	------	------

0,00	0,00	0,00
------	------	------

PRZEWODNICZĄCY
Rady Gminy w Brodach
Jan Jerzy Stąporek

UCHWAŁA NR XLIV/247/2014

RADA GMINY
W BRODACH

RADY GMINY W BRODACH

z dnia 30 maja 2014 roku

w sprawie wprowadzenia zmian w budżecie gminy na 2014r.

Na podstawie art. 18 ust. 2 pkt. 4 ustawy z dnia 08 marca 1990 roku o samorządzie gminnym (tekst jednolity Dz. U. z 2013r., poz.594 z późniejszymi zmianami), art. 212 ust. 1 pkt. 1, 2, 3, 4 i 5 art. 235 ust. 1, 2 i 3 oraz art. 236 ust. 1, 2, 3 i 4 ustawy z dnia 27 sierpnia 2009r. o finansach publicznych (tekst jednolity Dz. U. z 2013r., poz. 885 z późniejszymi zmianami)

Rada Gminy w Brodach u c h w a ł a c o n a s t ę p u j e :

§ 1

W budżecie gminy na rok 2014 dokonuje się następujących zmian w zakresie zadań własnych:

1. Zwiększa się plan dochodów budżetowych o kwotę - 238.631 zł

w dziale 926 - Kultura fizyczna, rozdział 92601 - Obiekty sportowe,
§ 6207 o kwotę - 238.631 zł

2. Zmniejsza się plan dochodów budżetowych o kwotę - 334.958 zł

w dziale 630 - Turystyka, rozdział 63095 - Pozostała działalność,
§ 6207 o kwotę - 48.780 zł

w dziale 926 - Kultura fizyczna, rozdział 92601 - Obiekty sportowe,
§ 6669 o kwotę - 286.178 zł

3. Zwiększa się plan wydatków budżetowych o kwotę - 504.816 zł

w dziale 926 - Kultura fizyczna, o kwotę - 504.816 zł
rozdział 92601 - Obiekty sportowe, o kwotę - 502.506 zł

w tym: § 6057 o kwotę - 238.631 zł

§ 6059 o kwotę - 263.875 zł

rozdział 92605 - Pozostałe zadania w zakresie kultury fizycznej, o kwotę - 2.310 zł

w tym: § 3040 o kwotę - 1.110 zł

§ 4210 o kwotę - 1.200 zł

4. Zmniejsza się plan wydatków budżetowych o kwotę - 515.000 zł

w dziale 630 - Turystyka, rozdział 63095 - Pozostała działalność, o kwotę .. - 75.000 zł

w tym; § 6057 o kwotę - 48.780 zł

§ 6059 o kwotę - 26.220 zł

w dziale 926 - Kultura fizyczna, rozdział 92601 - Obiekty sportowe,
§ 6229 o kwotę - 440.000 zł

5. Zwiększa się przychody budżetu, § 950 - Wolne środki o których mowa w art. 217 ust.2 pkt 6 ustawy, o kwotę - 86.143 zł

§ 2

W uchwale Nr XXXVIII/249/2013 Rady Gminy w Brodach z dnia 28 grudnia 2013r. w sprawie uchwalenia budżetu Gminy Brody na 2014 rok zmienia się treść § 3 który otrzymuje nowe brzmienie:

" 1) Nadwyżkę budżetu gminy w wysokości 210.990 zł z przeznaczeniem na planowany wykup obligacji samorządowych.

2) Przychody budżetu w wysokości 1.439.010 zł, rozchody w wysokości 1.650.000 zł."

§ 3

W uchwale Nr XXXVIII/249/2013 Rady Gminy w Brodach z dnia 28 grudnia 2013r. w sprawie uchwalenia budżetu Gminy Brody na 2014 rok zmienia się treść załączników:

- Nr 3 "Limity wydatków na wieloletnie przedsięwzięcia planowane do poniesienia w 2014r.," który otrzymuje nowe brzmienie zgodnie z załącznikiem Nr 1 do niniejszej uchwały,

- Nr 4 "Zadania inwestycyjne roczne w 2014r.," który otrzymuje nowe brzmienie zgodnie z załącznikiem Nr 2 do niniejszej uchwały,

- Nr 5 "Wydatki na programy i projekty realizowane ze środków pochodzących z budżetu Unii Europejskiej oraz innych środków zagranicznych niepodlegających zwrotowi na 2014 rok", który otrzymuje nowe brzmienie zgodnie z załącznikiem Nr 3 do niniejszej uchwały,

- Nr 6 "Przychody i rozchody budżetu w 2014r.," który otrzymuje nowe brzmienie zgodnie z załącznikiem Nr 4 do niniejszej uchwały,

- Nr 16 "Dotacje celowe w 2014 roku", który otrzymuje nowe brzmienie zgodnie z załącznikiem Nr 5 do niniejszej uchwały.

§ 4

Wykonanie uchwały powierza się Wójtowi Gminy.

§ 5

Uchwała podlega ogłoszeniu w Dzienniku Urzędowym Województwa Świętokrzyskiego i wchodzi w życie z dniem podjęcia.

PRZEWODNICZĄCY
Rady Gminy w Brodach
mgr Jerzy Stąporek

RADY GMINY W BRODACH

z dnia 30 maja 2014 roku

w sprawie wprowadzenia zmian w budżecie gminy na 2014 rok

W dniu 27 maja 2014r. wpłynęło do Urzędu gminy w Brodach zawiadomienie o przyznaniu środków z PROW na zadanie „Budowa boiska wielofunkcyjnego o nawierzchni z trawy syntetycznej w Brodach” w kwocie 238.631 zł i zaproszenie na podpisanie Umowy o przyznaniu pomocy.

W budżecie gminy na 2014r. na to zadanie zaplanowano środki w kwocie 440.000 zł w tym:

- środki PROW 286.178 zł,
- środki własne 153.822 zł.

Wartość planowanego zadania stanowić będzie kwotę 502.506 zł w tym:

- środki PROW – 238.631 zł
- środki własne gminy – 263.875 zł.

Zdejmuje się planowane środki na zadanie pn. „Odsłonięcie i wyeksponowanie pomnika przyrody dla ruchu turystycznego - skały w Rudzie” w kwocie 75.000 zł w tym:

- środki PROW – 48.780 zł
- środki własne gminy – 26.220 zł.


Kwotę 2.310 zł przeznacza się dla sportowców za wybitne osiągnięcia, zgodnie z wnioskami Komisji Rady Gminy.


Brakujące środki na planowane wydatki zabezpiecza się z nadwyżki budżetu z lat ubiegłych w kwocie 86.143 zł. Pozostaje do rozdysponowania kwota 249.411 zł.

W uchwale Nr XXXVIII/249/2013 Rady Gminy w Brodach z dnia 28 grudnia 2013r. w sprawie uchwalenia budżetu Gminy Brody na 2014 rok zmienia się treść § 3 który otrzymuje nowe brzmienie:

- 1) Nadwyżkę budżetu gminy w wysokości 210.990 zł z przeznaczeniem na planowany wykup obligacji samorządowych.
- 2) Przychody budżetu w wysokości 1.439.010 zł, rozchody w wysokości 1.650.000 zł."

W uchwale Nr XVIII/249/2013 Rady Gminy w Brodach z dnia 28 grudnia 2013r. w sprawie uchwalenia budżetu Gminy Brody na 2014 rok zmienia się treść załączników których te zmiany dotyczą.


WÓJT
Gminy Brody
mgr Andrzej Przygoda


PRZEDSIĘWZIENIOWY
Rady Gminy w Brodach
inż. Jerzy Stąporek

Limity wydatków na wieloletnie przedsięwzięcia planowane do poniesienia w 2014 roku

w złotych

Lp.	Dział	Rozdz.	Nazwa przedsięwzięcia	Łączne nakłady finansowe	Planowane wydatki						Jednostka org. realizująca zadanie lub koordynująca program
					rok budżetowy 2014 (7+8+10+11)	w tym źródła finansowania					
						dochody własne jst	kredyty i pożyczki	w tym: kredyty i pożyczki zaciągnięte na realizację zadania pod refundację wydatków	dotacje i środki pochodzące z innych źr.*	środki wymienione w art. 5 ust. 1 pkt 2 i 3 u.f.p.	
1	2	3	4	5	6	7	8	9	10	11	12
WYDATKI BIEŻĄCE											
1.	010	01010	utrzymanie rezultatów projektu pn. Budowa Kanalizacji sanitarnej w Brodach w ul. Szkolnej, Piaskowej i Akacyjowej (2012-2016)	10 000	2 000	2 000	-	-	-	-	Urząd Gminy w Brodach
			razem dział 010	10 000	2 000	2 000	-	-	-	-	
2.	600	60016	utrzymanie rezultatów projektu pn. Rozbudowa drogi w miejscowości Ruda ul. Duża (2011-2020)	10 000	1 000	1 000	-	-	-	-	Urząd Gminy w Brodach
3.	600	60016	Zimowe utrzymanie dróg gminnych (2013-2014)	132 246	80 000	80 000	-	-	-	-	Urząd Gminy w Brodach
			razem dział 600	142 246	81 000	81 000	-	-	-	-	
4.	700	70095	Utrzymanie rezultatów projektu Nr PLO160 Prace termomodernizacyjne w budynkach użyteczności publicznej w Gminie Brody (2009 - 2014)	102.187	20.438	20.438	-	-	-	-	Urząd Gminy w Brodach

Załącznik Nr 1
do uchwały Nr XLIV/247/2014
Rady Gminy w Brodach
z dnia 30 maja 2014r.

			razem dział 700	102 187	20 438	20 438	-	-	-	-	
5.	710	71004	Miejscowy plan zagospodarowania przestrzennego dla miejscowości Styków i jego zmiany (2011-2014)	49 200	49 200	49 200	-	-	-	-	Urząd Gminy w Brodach
6.	710	71004	Zmiana studium Uwarunkowań i Kierunków Zagospodarowania Przestrzennego Gminy Brody (2012-2014)	63 345	38 007	38 007	-	-	-	-	Urząd Gminy w Brodach
			razem dział 710	112 545	87 207	87 207	-	-	-	-	
7.	852	85219	utrzymanie rezultatów projektu pn. "Aktywność szansą na lepsze jutro - rozwój i upowszechnianie aktywnej integracji w gminie Brody (2014-2020)	7 000	1 000	1 000	-	-	-	-	Gminny Ośrodek Pomocy Społecznej w Brodach
			razem dział 852	7 000	1 000	1 000	-	-	-	-	
8.	853	85395	Utrzymanie rezultatów projektu pn. Indywidualizacja nauczania w Gminie Brody (2014-2020)	7 000	1 000	1 000	-	-	-	-	Urząd Gminy w Brodach
			razem dział 853	7 000	1 000	1 000	-	-	-	-	
9.	900	90002	Odbiór, transport i zagospodarowanie odpadów komunalnych pochodzących z nieruchomości zamieszkałych na terenie gminy Brody (2013-2014)	660 960	440 640	440 640	-	-	-	-	Urząd Gminy w Brodach

Załącznik Nr 1
do uchwały Nr XLIV/277/2014
Rady Gminy w Brodach
z dnia 30 maja 2014r.

15.	853 852	85395 85214	Aktywność szansa na lepsze jutro - rozwój i upowszechnianie aktywnej integracji w Gminie Brody (2008-2014)	1 467 527	212 242	22 285	-	-	9 551	180 406	Gminny Ośrodek Pomocy Społecznej w Brodach
			razem dział 852 i 853	1 467 527	212 242	22 285	-	-	9 551	180 406	-
Razem wydatki bieżące - Program Operacyjny Kapitał Ludzki				1 467 527	212 242	22 285	-	-	9 551	180 406	-
Ogółem wydatki bieżące				2 541 465	850 527	660 570	-	-	9 551	180 406	-
WYDATKI MAJĄTKOWE											
I. Informatyka											
I.1	720	72095	E-świętokrzyskie Rozbudowa Infrastruktury Informatycznej JST(2008-2014)	238 601	222 789	39 115	-	-	A. - B. - C. - D. -	183 674	Urząd Gminy w Brodach
I.2	720	72095	E-świętokrzyskie Budowa Systemu Informacji Przestrzennej Województwa Świętokrzyskiego (2008-2014)	84 968	84 968	19 883	-	-	A. - B. - C. - D. -	65 085	Urząd Gminy w Brodach
			razem dział 720	323 569	307 757	58 998	-	-	-	248 759	-
II. Ochrona środowiska											
II.1	010	01010	Opracowanie dokumentacji projektowej budowy sieci kanalizacyjnej dla miejscowości Lubienia wraz z rozbudową oczyszczalni ścieków w Krynkach (2013-2014)	255 840	194 340	194 340	-	-	A. - B. - C. - D. -	-	Urząd Gminy w Brodach
			razem dział 010	255 840	194 340	194 340	-	-	-	-	-

Załącznik Nr 1
do uchwały Nr XLIV/277/2014
Rady Gminy w Brodach
z dnia 30 maja 2014r.

III.			Drogi								
III.1	600	60014	Dotacja dla Powiatu Starachowickiego na dofinansowanie zadania pn. Przebudowa dróg powiatowych nr: 0623T Krynki Duże – Rudnik oraz nr 0624 T Brody – Krynki Duże – Krynki Małe – poprawa parametrów bezpieczeństwa ruchu drogowego – etap I (2013-2014).	1.337.730	1.275.000	1.275.000	-	-	A. - B. C. D.	-	Urząd Gminy w Brodach
III.2	600	60014	Przebudowa drogi powiatowej nr 0620 T Lubienia – Przymiarki – Budy Brodzkie – Działki – Młynek na odcinku Młynek – Budy Brodzkie – etap I (2013-2014)	1 240 000	1 240 000	310 000	-	-	A. 620 000 B. 310 000 C. D.	-	Urząd Gminy w Brodach
			razem dział 600	2 577 730	2 515 000	1 585 000	-	-	930 000	-	
IV.			Sport								
IV.1	926	92601	Budowa boiska wielofunkcyjnego o nawierzchni z trawy syntetycznej w Brodach (2013-2014)	507 506	504 506	265 875	-	-	-	238 631	Urząd Gminy w Brodach
			razem dział 926	507 506	504 506	265 875	-	-	-	238 631	
Razem wydatki majątkowe				3 664 645	3 521 603	2 104 213	-	-	930 000	487 390	x
Ogółem wydatki na przedsięwzięcia				6 206 110	4 372 130	2 764 783	-	-	939 551	667 796	

* Wybrać odpowiednie oznaczenie źródła finansowania:

A. Dotacje i środki z budżetu państwa (np. od wojewody, MEN, UKFIS, ...)

B. Środki i dotacje otrzymane od innych jst oraz innych jednostek zaliczanych do sektora finansów publicznych

PRZEWODNICZĄCY
Rady Gminy w Brodach
inż. Jerzy Stąporek

Zadania inwestycyjne roczne w 2014 r.

w złotych

Lp.	Dział	Rozdz.	Nazwa zadania inwestycyjnego	Planowane wydatki						Jednostka org. realizująca zadanie lub koordynująca program
				rok budżetowy 2014 (6+7+9+10)	w tym źródła finansowania					
					dochody własne jst	kredyty i pożyczki	w tym: kredyty i pożyczki zaciągnięte na realizację zadania pod refundację wydatków	dotacje i środki pochodzące z innych źr.*	środki wymienione w art. 5 ust. 1 pkt 2 i 3 u.f.p.	
1	2	3	4	5	6	7	8	9	10	11
1.	010	01010	Opracowanie map sytuacyjno-wysokościowych i dokumentacji projektowej budowy sieci kanalizacyjnej dla miejscowości Lubienia ul. Henryk	44 500	44 500	-	-	A. - B. C. D.	-	Urząd Gminy w Brodach
			razem dział 010	44 500	44 500	-	-	-	-	
2.	600	60017	Przebudowa drogi gminnej w miejscowości Styków ul. Młynarska	68 500	38 500	-	-	A. - B. 30 000 C. D.	-	Urząd Gminy w Brodach
3.	600	60016	Budowa wiaty przystankowej przy drodze gminnej w miejscowości Lipie	15 000	15 000	-	-	A. - B. C. D.	-	Urząd Gminy w Brodach
4.	600	60016	Budowa drogi dojazdowej do pól w miejscowości Dziurów ul. Spadowa (przedłużenie)	70 000	70 000	-	-	A. B. C. D.	-	Urząd Gminy w Brodach
5.	600	60078	Odbudowa drogi gminnej nr 1524009 Rudnik przez wieś od km 0+022 do km 0+646 ul. Góma	50 000	50 000	-	-	A. B. C. D.	-	Urząd Gminy w Brodach

6.	600	60078	Odbudowa drogi gminnej nr 1524020 Dziurów k. hydrofomi od km 0+000 do km 0+751 ul. Spadowa	205 781	95 781	-	-	A. 110 000 B. C. D.	-	Urząd Gminy w Brodach
7.	600	60078	Odbudowa drogi gminnej nr 1524005 Mlynek od drogi Ostrowiec - Radom do Górki II od km 0+000 do km 1+161	77 000	77 000	-	-	A. B. C. D.	-	Urząd Gminy w Brodach
8.	600	60078	Odbudowa drogi gminnej Nr 1524032 Brody - Osiedle od km 0+444 do 0+709	169 399	79 399	-	-	A. 90 000 B. C. D.	-	
9.	600	60078	Odbudowa drogi gminnej nr 1524017 Adamów - Trojak od km 0+000 do km 1+097 ul. Leśna	130 000	130 000	-	-	A. B. C. D.	-	Urząd Gminy w Brodach
			razem dział 600	785 680	555 680	-	-	230 000	-	
10.	630	63095	Utworzenie strefy turystyki i biwakowania nad małym oczkiem wodnym w Krynkach	75 000	26 220	-	-	A. B. C. D.	48 780	Urząd Gminy w Brodach
			razem dział 630	75 000	26 220	-	-	-	48 780	
11.	700	70005	Wykup gruntów na potrzeby własne gminy	20 000	20 000	-	-	A. - B. C. D.	-	Urząd Gminy w Brodach
12.	700	70005	Wykup gruntów pod boisko sportowe w msc. Lubienia - Mlynek	10 000	10 000	-	-	A. - B. C. D.	-	Urząd Gminy w Brodach
			razem dział 700	30 000	30 000	-	-	-	-	

13.	926	92601	Zagospodarowanie terenu przy boisku sportowym w Stykowie	75 000	26 220	-	-	A. - B. C. D.	48 780	Urząd Gminy w Brodach
razem dział 926				75 000	26 220	-	-	-	48 780	-
Ogółem				1 010 180	682 620	-	-	230 000	97 560	-

* Wybrać odpowiednie oznaczenie źródła finansowania:

- A. Dotacje i środki z budżetu państwa (np. od wojewody, MEN, UKFiS, ...)
- B. Środki i dotacje otrzymane od innych jst oraz innych jednostek zaliczanych do sektora finansów publicznych
- C. Inne źródła
- D. Inne źródła


PRZEWODNICZĄCY
Rady Gminy w Brodach
mgr Jerzy Stąporek

Wydatki na programy i projekty realizowane ze środków pochodzących z budżetu Unii Europejskiej oraz innych źródeł zagranicznych, niepodlegających zwrotowi na 2014 rok

L.p.	Projekt	Okres realizacji zadania	Jednostka org. realizująca zadanie lub koordynująca program	Dział	Rozdział	Przewidywane nakłady i źródła finansowania		Wydatki w roku budżetowym 2014
						źródło	kwota	
WYDATKI BIEŻĄCE								
1.	Program: Program Operacyjny Kapitał Ludzki	2008-2014	Gminny Ośrodek Pomocy Społecznej w Brodach	853 852	85395 85214	Wartość zadania:	1 467 527	212 242
	Priorytet: VII Promocja integracji społecznej w ramach Programu					- środki z budżetu j.s.t.	69 181	22 285
	Działanie : 7.1. Rozwój i upowszechnienie aktywnej integracji					- środki z budżetu krajowego	150 859	9 551
	Projekt: Aktywność szansą na lepsze jutro- rozwój i upowszechnianie aktywnej integracji w Gminie Brody					- środki z UE oraz innych źródeł zagranicznych	1 247 487	180 406
	Ogółem wydatki bieżące						1 467 527	212 242
	- środki z budżetu j.s.t.						69 181	22 285
	- środki z budżetu krajowego						150 859	9 551
	- środki z UE oraz innych źródeł zagranicznych						1 247 487	180 406
WYDATKI MAJĄTKOWE								
2.	Program: Regionalny Program Operacyjny	2008-2014	Urząd Gminy w Brodach	720	72095	Wartość zadania:	238.601	222 789
	Priorytet: 2. Wsparcie innowacyjności, budowa społeczeństwa informacyjnego oraz wzrost potencjału inwestycyjnego regionu					- środki z budżetu j.s.t.	48 746	39 115
	Działanie: 2.2 Budowa Infrastruktury Społeczeństwa Informacyjnego					- środki z budżetu krajowego	-	-
	Projekt: "e-świętokrzyskie Rozbudowa Infrastruktury Informatycznej JST"					- środki z UE oraz innych źródeł zagranicznych	189.855	183 674

3.	Program: Regionalny Program Operacyjny	2008-2014	Urząd Gminy w Brodach	720	72095	Wartość zadania:	84.968	84 968
	Priorytet: 2. Wsparcie innowacyjności, budowa społeczeństwa informacyjnego oraz wzrost potencjału inwestycyjnego regionu					- środki z budżetu j.s.t.	19.883	19 883
	Działanie: 2.2 Budowa Infrastruktury Społeczeństwa Informacyjnego					- środki z budżetu krajowego	-	-
	Projekt: "e-świątkrzyskie Budowa Systemu Informacji Przestrzennej Województwa Świątkrzyskiego"					- środki z UE oraz innych źródeł zagranicznych	65.085	65 085
4.	Program: Rozwój Obszarów Wiejskich 2007 - 2013	2014	Urząd Gminy w Brodach	630	63095	Wartość zadania:	75 000	75 000
	Oś: 4.LEADER							
	Działanie : 413 Wdrażanie lokalnych strategii rozwoju dla małych projektów					- środki z budżetu j.s.t.	26 220	26 220
	Projekt: Utworzenie strefy turystyki i biwakowania nad małym oczkiem wodnym w Krynkach					- środki z budżetu krajowego	-	-
						- środki z UE oraz innych źródeł zagranicznych	48 780	48 780
5.	Program: Rozwój Obszarów Wiejskich 2007 - 2013	2013-2014	Urząd Gminy w Brodach	926	92601	Wartość zadania:	507 506	504 506
	Oś: 4.LEADER							
	Działanie : 413 Wdrażanie lokalnych strategii rozwoju					- środki z budżetu j.s.t.	268 875	265 875
	Projekt: Budowa boiska wielofunkcyjnego o nawierzchni z trawy syntetycznej w Brodach					- środki z budżetu krajowego	-	-
						- środki z UE oraz innych źródeł zagranicznych	238 631	238 631
6.	Program: Rozwój Obszarów Wiejskich 2007 - 2013	2014	Urząd Gminy w Brodach	926	92601	Wartość zadania:	75 000	75 000
	Oś: 4.LEADER							
	Działanie : 413 Wdrażanie lokalnych strategii rozwoju dla małych projektów					- środki z budżetu j.s.t.	26 220	26 220
	Projekt: Zagospodarowanie terenu przy boisku sportowym w Stykowie					- środki z budżetu krajowego	-	-
						- środki z UE oraz innych źródeł zagranicznych	48 780	48 780
	Ogółem wydatki majątkowe						981 075	962 263
	- środki z budżetu j.s.t.						389 944	377 313
	- środki z budżetu krajowego						-	-
	- środki z UE oraz innych źródeł zagranicznych						591 131	584 950

	<i>Ogółem wydatki</i>						2 448 602	1 174 505
	- <i>środki z budżetu j.s.t.</i>						459 125	399 598
	- <i>środki z budżetu krajowego</i>						150 859	9 551
	- <i>środki z UE oraz innych źródeł zagranicznych</i>						1 838 618	765 356


PRZEWODNICZĄCY
 Rady Gminy w Bródach

 inż. Jerzy Stępek

RADA GMINY
w BRODACH

Przychody i rozchody budżetu w 2014r.

w złotych

Lp.	Treść	Klasyfikacja §	Kwota
1	2	3	4
Przychody ogółem:			1 439 010,00
1	Wolne środki, o których mowa w art. 217 ust.2 pkt 6 ustawy	950	939 010,00
2	Przychody z zaciągniętych pożyczek i kredytów na rynku krajowym	952	500 000,00
Rozchody ogółem:			1 650 000,00
1	Wykup innych papierów wartościowych	982	1 450 000,00
2	Splaty otrzymanych krajowych pożyczek i kredytów	992	200 000,00


 PRZEWODNICZĄCY
 Rady Gminy w Brodach
 inż. Jerzy Stąporek

Dotacje celowe w 2014 roku

w złotych

Lp.	Dział	Rozdział	Nazwa zadania	Jednostka otrzymująca dotację	Kwota dotacji
1	2	3	4	5	5
Dotacje celowe na wydatki bieżące					
Dotacje dla jednostek sektora finansów publicznych					
1.	851	85154	Prowadzenie świetlic socjoterapeutycznych w Brodach, Stykowie, Kuczowie i Krynkach	Centrum Kultury i Aktywności Lokalnej w Brodach ul. Radomska 34	110 000
2.	801	80104	Dofinansowanie wychowania przedszkolnego dzieci uczęszczających z gminy Brody do przedszkola w Gminie Ostrowiec	Gmina Ostrowiec	8 000
3.	801	80103	Dofinansowanie wychowania przedszkolnego dzieci uczęszczających z gminy Brody do oddziału przedszkolnego w Gminie Kunów	Gmina Kunów	10 000
razem dotacje celowe na wydatki bieżące dla jednostek sektora finansów publicznych					128 000
Dotacje dla jednostek spoza sektora finansów publicznych					
4.	851	85154	Przeciwdziałanie alkoholizmowi poprzez organizację spotkań profilaktycznych dla mieszkańców gminy Brody	Stowarzyszenie Profilaktyczno-Społeczne "Rodzina" w Brodach ul. St. Staszica 3	20 000
5.	852	85295	Pomoc społeczna poprzez wspieranie wydawania produktów żywnościowych dla rodzin i osób z gminy Brody w trudnej sytuacji życiowej	Stowarzyszenie Profilaktyczno-Społeczne "Rodzina" w Brodach ul. St. Staszica 3	1 000

Załącznik Nr 5
do uchwały Nr
XLIV/24/2014 Rady Gminy w Brodach
z dnia 30 maja 2014r.


6.	852	85295	Pomoc społeczna poprzez wspieranie wydawania produktów żywnościowych dla rodzin i osób z gminy Brody w trudnej sytuacji życiowej	Stowarzyszenie Świętokrzyski Bank Żywności w Ostrowcu Św.	4 000
7.	926	92605	Upowszechnianie kultury fizycznej poprzez szkolenia sportowe organizację i udział w zawodach piłki nożnej odbywających się na terenie gminy Brody	Stowarzyszenie Rozwoju, Sportu i Aktywności Lokalnej "Stykovia" w Stykowie ul. Świętokrzyska 57	4 050
8.	926	92605	Upowszechnianie kultury fizycznej poprzez szkolenia sportowe organizację i udział w zawodach piłki nożnej odbywających się na terenie gminy Brody	Stowarzyszenie Sportowe "Czarni Ruda" w Rudzie ul. Wiodok 5	2 900
9.	926	92605	Upowszechnianie i rozwój kultury fizycznej, działalność szkoleniowa w dziedzinie lekkoatletyki	Stowarzyszenie Ludowy Klub Biegacza "RUDNIK" w Rudniku ul. Ostrowiecka 27	10.000
10.	926	92605	Upowszechnianie kultury fizycznej wśród mieszkańców gminy Brody, poprzez szkolenia sportowe organizację oraz uczestnictwo w zawodach organizowanych przez Świętokrzyski Związek Piłki Nożnej w Kielcach	Stowarzyszenie Sportowe "Kamienna" w Brodach ul. Starachowicka 9	47 000
11.	926	92605	Szkolenia sportowe, organizacja i udział w zawodach piłki nożnej odbywających się na terenie gminy Brody	Stowarzyszenie Barchan Krynki w Krynkach ul. Długa 111	3 050
12.	926	92605	Upowszechnienie i rozwój kultury fizycznej, działalność szkoleniowa w dziedzinie wędkarstwa rzutowego	Stowarzyszenie Polski Związek Wędkarski Okręg w Kielcach	2 000
13.	926	92605	Upowszechnienie i rozwój kultury fizycznej, działalność szkoleniowa w dziedzinie piłki siatkowej	Stowarzyszenie Barchan Krynki w Krynkach ul. Długa 111	1 000
			razem dotacje celowe na wydatki bieżące dla jednostek spoza sektora finansów publicznych		95 000
			Razem dotacje celowe na wydatki bieżące		223 000
Dotacje celowe na wydatki majątkowe					
Dotacje dla jednostek sektora finansów publicznych					

Załącznik Nr 5
do uchwały Nr
XLIV/~~27~~/2014 Rady Gminy w Brodach
z dnia 30 maja 2014r.

14.	010	01010	Zakup wozu asenizacyjnego	Zakład Gospodarki Komunalnej w Brodach ul. Staszica 3	10.000
15.	010	01010	Zakup ultradźwiękowego przetwornika poziomym	Zakład Gospodarki Komunalnej w Brodach ul. Staszica 3	7 000
16.	010	01010	Zakup pomp głębinowych	Zakład Gospodarki Komunalnej w Brodach ul. Staszica 3	13 000
17.	600	60014	Przebudowa dróg powiatowych nr: 0623T Krynki Duże – Rudnik oraz nr 0624 T Brody – Krynki Duże – Krynki Małe – poprawa parametrów bezpieczeństwa ruchu drogowego – etap I	Powiat Starachowicki	1 275 000
19.	921	92120	Dotacja na odbudowę wieży na Świętym Krzyżu	Gmina Nowa Słuoia	3.000
20.	754	75404	Dofinansowanie zakupu radiowożu	Komenda Wojewódzka Policji w Kielcach	9 000
			razem dotacje celowe na wydatki majątkowe dla jednostek sektora finansów publicznych		1 317 000

Załącznik Nr 5
do uchwały Nr
XLIV/~~277~~/2014 Rady Gminy w Brodach
z dnia 30 maja 2014r.

Razem dotacje celowe na wydatki majątkowe				1 317 000
			Ogółem dotacje celowe w 2014r.	1 540 000


PRZEWODNICZĄCY
Rady Gminy w Brodach
inż. Jerzy Stąporek

RADA GMINY
W BRODACH

Uchwała Nr ~~XLIV/238~~ 2014

Rady Gminy w Brodach

z dnia 30 maja 2014 r.

w sprawie przyjęcia: Strategii Rozwiązywania Problemów Społecznych dla Gminy Brody na lata 2014-2020

Na podstawie art. 18 ust. 2 pkt. 15 ustawy z dnia 8 marca 1990 roku o samorządzie gminnym (Dz. U. z 2013 r. poz .594 z późn. zm.) oraz art. 17 ust. 1 pkt. 1 ustawy z dnia 12 marca 2004 r. o pomocy społecznej (Dz. U. z 2013r. poz. 182 późn. zm.) Rada Gminy w Brodach uchwala, co następuje:

§ 1

Przyjmuje się Strategię Rozwiązywania Problemów Społecznych dla Gminy Brody w brzmieniu stanowiącym załącznik do niniejszej uchwały.

§ 2

Wykonanie uchwały powierza się Wójtowi Gminy Brody.

§ 3

Uchwała wchodzi w życie z dniem podjęcia.

PRZEWODNICZĄCY
Rady Gminy w Brodach

Jerzy Stęporok

Zdjęcie 2. Praca w grupach podczas spotkania roboczego w dniu 13.02.2014

Fot. GRACZKOWSKI DOTACJE Sp. z o.o.

W dniu 7 marca 2014r. odbyła się debata strategiczna nt. problemów społecznych na terenie Gminy Brody, w której uczestniczyli:

1. Jolanta Grudnicka – Kierownik GOPS
2. Anna Stachucy - Dyrektor Gminnej Biblioteki Publicznej w Brodach
3. Barbara Prokop – Dyrektor Zespołu Placówek Oświatowych w Stykowie
4. Tomasz Margula - Dyrektor Centrum Kultury i Aktywności Lokalnej w Brodach
5. Ewa Stawiarska - Dyrektor Publicznego Gimnazjum w Rudzie
6. Krystyna Łęcka – starszy pracownik Socjalny GOPS
7. Ryszard Kutera – Stowarzyszenie Profilaktyczno-Społeczne "Rodzina"
8. Grażyna Zawłocka – starszy pracownik socjalny GOPS
9. Ewa Fogiel – starszy pracownik socjalny
10. Anna Drzała – Karkusiewicz - doradca zawodowy PUP Starachowice
11. Agnieszka Szymańska – pośrednik pracy PUP Starachowice
12. Rafał Kowalik – Komenda Powiatowa Policji w Starachowicach
13. Wiesław Daszkowski – Dyrektor Powiatowego Centrum Pomocy Rodzinie w Starachowicach
14. Marcin Szungier – sekretarz Stowarzyszenia sportowego „Czarni Ruda”

oraz moderatorzy spotkania:

1. Rafał Graczkowski
2. Justyna Graczkowska

Łącznie w dyskusji wzięło udział 16 osób.

Podczas spotkania omawiano możliwe działania do realizacji dla celów:

- zmniejszenie bezrobocia na terenie Gminy,
- zwiększenie aktywności młodzieży do 25 roku życia,
- zwiększenie inicjatyw na rzecz osób starszych i samotnych,
- zwiększenie inicjatyw na rzecz osób niepełnosprawnych,
- zmniejszenie liczby osób nadużywających przemocy/alkoholu na terenie Gminy Brody.

Dyskusja trwała ponad 2 godziny.



**Zdjęcie 3. Warsztaty strategiczne w dniu 07.03.2014r.
Fot. GRACZKOWSKI DOTACJE Sp. z o.o.**



**Zdjęcie 4. Praca w grupach podczas warsztatów strategicznych w dniu 07.03.2014r.
Fot. GRACZKOWSKI DOTACJE Sp. z o.o.**

2.2 Podstawy prawne w zakresie pomocy społecznej

Ustawa z dn. 12.03.2004 o pomocy społecznej

Warunki prawne i organizacje systemu pomocy społecznej określa ustawa z 12 marca 2004r. o pomocy społecznej (Dz. U. z 2013r. poz. 182 z późn. zm.). Definiuje ona:

1. zadania w zakresie pomocy społecznej;
2. rodzaje świadczeń z pomocy społecznej oraz zasady i tryb ich udzielania;
3. organizacje pomocy społecznej;
4. zasady i tryb postępowania kontrolnego w zakresie pomocy społecznej.

Według ustawy **pomoc społeczna ma na celu umożliwienie osobom i rodzinom przezwyciężanie trudnych sytuacji życiowych, których nie są one w stanie pokonać, wykorzystując własne uprawnienia, zasoby i możliwości.**

Pomoc społeczną organizują organy administracji rządowej i samorządowej, współpracując w tym zakresie, na zasadzie partnerstwa z organizacjami społecznymi i pozarządowymi, Kościołem Katolickim, innymi kościołami, związkami wyznaniowymi oraz osobami fizycznymi i prawnymi. Pomoc społeczna wspiera osoby i rodziny w wysiłkach zmierzających do zaspokojenia niezbędnych potrzeb i umożliwia im życie w warunkach odpowiadających godności człowieka. Ustawa wymienia różne przypadki, w jakich udziela się pomocy społecznej, w szczególności z powodu:

1. ubóstwa;
2. sieroctwa;
3. bezdomności;
4. bezrobocia;
5. niepełnosprawności;
6. długotrwałej lub ciężkiej choroby;
7. przemocy w rodzinie;
8. potrzeby ochrony macierzyństwa lub wielodzietności;
9. bezradności w sprawach opiekuńczo-wychowawczych i prowadzenia gospodarstwa domowego, zwłaszcza w rodzinach niepełnych lub wielodzietnych;
10. trudności w integracji osób, które otrzymały status uchodźcy;
11. trudności w przystosowaniu do życia po zwolnieniu z zakładu karnego;
12. alkoholizmu lub narkomanii;
13. zdarzenia losowego i sytuacji kryzysowej;

14. klęski żywiołowej lub ekologicznej.

Ustawa z dn. 28.11.2003r. o świadczeniach rodzinnych

Ustawa o świadczeniach rodzinnych (Dz. U. 2013 poz. 1456 z późn. zm.) tworzy odrębny od systemu pomocy społecznej system pozaubezpieczeniowych świadczeń mających na celu wsparcie rodzin znajdujących się w trudnej sytuacji materialnej. Ustawa zawiera katalog świadczeń rodzinnych oraz katalog podmiotów przyznających i wypłacających świadczenia rodzinne. Wprowadza ona także docelowo jeden organ właściwy w tym zakresie tj. wójta, burmistrza lub prezydenta miasta właściwy ze względu na miejsce zamieszkania osoby ubiegającej się o świadczenie rodzinne lub je otrzymującej.

Ustawa z dn. 19.08.1994 o ochronie zdrowia psychicznego (Dz. U. 2011 nr 231 poz. 1375 z późn. zm.)

Według ustawy ochronę zdrowia psychicznego zapewniają organy administracji rządowej i samorządowej oraz instytucje do tego powołane. Ustawa przewiduje, że w działaniach z zakresu ochrony zdrowia psychicznego mogą uczestniczyć stowarzyszenia i inne organizacje społeczne, fundacje, samorządy zawodowe, Kościoły i inne związki wyznaniowe oraz grupy samopomocy pacjentów i ich rodzin, a także inne osoby fizyczne i prawne. W świetle ustawy ochrona zdrowia psychicznego polega w szczególności na:

1. promocji zdrowia psychicznego i zapobieganiu zaburzeniom psychicznym,
2. zapewnianiu osobom z zaburzeniami psychicznymi wielostronnej i powszechnie dostępnej opieki zdrowotnej oraz innych form opieki i pomocy niezbędnych do życia w środowisku rodzinnym i społecznym,
3. kształtowaniu wobec osób z zaburzeniami psychicznymi, właściwych postaw społecznych, a zwłaszcza zrozumienia, tolerancji, życzliwości, a także przeciwdziałaniu ich dyskryminacji.

Ustawa z dn. 24.04.2003 o działalności pożytku publicznego i wolontariacie

Jest ważnym aktem prawnym wprowadzającym kompleksowe rozwiązania dotyczące podstawowych dziedzin działalności organizacji pozarządowych w Polsce. Obszary, które reguluje ustawa to:

- prowadzenie działalności pożytku publicznego (działalność odpłatna i nieodpłatna pożytku publicznego),

- uzyskiwanie przez organizacje pozarządowe statusu organizacji pożytku publicznego oraz konsekwencje z tym związane (warunki uzyskania statusu organizacji pożytku publicznego),
- nadzór nad prowadzeniem działalności pożytku publicznego,
- wolontariat.

Ustawa z dn. 26.10.1982r. o wychowaniu w trzeźwości i przeciwdziałaniu alkoholizmowi

Rozwiązywanie problemów alkoholowych zakłada, iż większość kompetencji i środków finansowych jest zlokalizowana na poziomie samorządów gmin, które na mocy ustawy o wychowaniu w trzeźwości i przeciwdziałaniu alkoholizmowi uzyskały kompetencje do rozwiązywania problemów alkoholowych w społecznościach lokalnych. Ustawodawca w art. 41 ust. 1 stanowi: „prowadzenie działań związanych z profilaktyką i rozwiązywaniem problemów alkoholowych oraz integracja społeczna osób uzależnionych od alkoholu należy do zadań gminy”.

Ustawa z dn. 21.06.2001r. o ochronie praw lokatorów, mieszkaniowym zasobie gminy

Ustawa reguluje zasady i formy ochrony praw lokatorów oraz zasady gospodarowania mieszkaniowym zasobem gminy. Tworzenie warunków do zaspokajania potrzeb mieszkaniowych wspólnoty samorządowej należy do zadań własnych Gminy, która na zasadach i warunkach przewidzianych w ustawie, zapewnia lokale socjalne i lokale zamienne, a także zaspokaja potrzeby mieszkaniowe gospodarstw domowych o niskich dochodach. Ustawa przewiduje, że eksmisja w niektórych kategoriach byłych najemców możliwa jest tylko wtedy, gdy zapewni się im lokal socjalny. Pomieszczenie spełnia kryteria lokalu socjalnego, jeżeli nadaje się do zamieszkania ze względu na wyposażenie i stan techniczny, a powierzchnia pokoi przypadająca na członków gospodarstwa domowego najemcy nie może być mniejsza niż 5 m² (w przypadku jednoosobowego gospodarstwa domowego 10 m², przy czym lokal ten może mieć obniżony standard). Sąd orzeka o uprawnieniu do otrzymania lokalu socjalnego bądź o braku takiego uprawnienia, przy czym obowiązek zapewnienia lokalu socjalnego należy do Gminy. Najczęstszymi powodami wypowiedzenia umowy najmu są zaległości czynszowe lub patologiczne zachowanie lokatora (zakłócanie porządku publicznego, przemoc w rodzinie itp.).

Ustawa o wspieranie rodziny i systemie pieczy zastępczej (Dz. U. 2013, poz. 866 z późn. zm.)

Z dniem 01.01.2012 weszła w życie ustawa o wspieraniu rodziny i systemie pieczy zastępczej. Podstawowym celem ustawy jest kompleksowe uregulowanie problematyki wspierania rodziny i systemu pieczy zastępczej nad dziećmi pozbawionymi prawidłowej opieki rodzicielskiej. Ustawa ma za zadanie wzmocnić wsparcie dysfunkcyjnej rodziny biologicznej dziecka, a w przyszłości ograniczyć liczbę dzieci objętych pieczą zastępczą.

Zadania Gminy to:

- 1) opracowanie i realizacja 3-letnich gminnych programów wspierania rodziny;
- 2) tworzenie możliwości podnoszenia kwalifikacji przez asystentów rodziny;
- 3) tworzenie oraz rozwój systemu opieki nad dzieckiem, w tym placówek wsparcia dziennego oraz praca z rodziną przeżywającą trudności w wypełnianiu funkcji opiekuńczo-wychowawczych przez:
 - a) zapewnienie rodzinie przeżywającej trudności wsparcia i pomocy asystenta rodziny oraz dostępu do specjalistycznego poradnictwa,
 - b) organizowanie szkoleń i tworzenie warunków do działania rodzin wspierających,
 - c) prowadzenie placówek wsparcia dziennego oraz zapewnienie w nich miejsc dla dzieci.

Ustawa wprowadza nowe instytucje wsparcia rodziny na poziomie gminy tj. asystenta rodziny i rodziny wspierającej.

Asystent rodziny

Celem pracy asystenta rodziny jest poprawa sytuacji życiowej rodzin objętych usługą, w tym w szczególności stworzenie optymalnych warunków służących wychowywaniu dzieci i pokonywaniu bieżących problemów rodziny, nabycie i doskonalenie umiejętności społecznych rodziców i zwiększenie kompetencji rodzicielskich. Asystent pracuje z rodziną w miejscu jej zamieszkania lub innym miejscu uzgodnionym z rodziną.

Zgodnie z założeniami działania asystenta rodziny skupione są między innymi na:

- wspieraniu rodziny w pokonywaniu trudności i barier,
- pomocy w uzyskaniu poprawy sytuacji w różnych obszarach funkcjonowania społecznego,
- wdrożeniu prawidłowych postaw życiowych, rodzicielskich wszystkich członków rodziny, a przede wszystkim odbudowaniu więzi i relacji rodzinnych.

Asystent ułatwi rodzicom wypełnianie ról społecznych, aby doprowadzić do osiągnięcia podstawowej stabilizacji życiowej i nie dopuścić do umieszczania dzieci poza rodziną

w placówkach lub rodzinach zastępczych. Jeśli dzieci znajdują się pod pieczę zastępczą, rolą asystenta będą działania na rzecz ich jak najszybszego powrotu do rodziny.

W przypadku, gdy Ośrodek Pomocy Społecznej poweźmie informację o rodzinie przeżywającej trudności w wypełnianiu funkcji opiekuńczo-wychowawczych, pracownik socjalny przeprowadza w tej rodzinie wywiad środowiskowy, na zasadach określonych w ustawie z dnia 12 marca 2004 r. o pomocy społecznej. Po dokonaniu analizy sytuacji rodziny, pracownik socjalny przeprowadzający wywiad środowiskowy wnioskuje do kierownika Ośrodka Pomocy Społecznej o przydzielenie rodzinie asystenta rodziny. Asystent rodziny prowadzi pracę z rodziną w miejscu jej zamieszkania lub w miejscu wskazanym przez rodzinę. Liczba rodzin, z którymi jeden asystent rodziny może w tym samym czasie prowadzić pracę, jest uzależniona od stopnia trudności wykonywanych zadań, jednak nie może przekroczyć 20.

Rodzina wspierająca:

Rodzina wspierająca, przy współpracy asystenta rodziny, pomaga rodzinie przeżywającej trudności w:

- 1) opiece i wychowaniu dziecka;
- 2) prowadzeniu gospodarstwa domowego;
- 3) kształtowaniu i wypełnianiu podstawowych ról społecznych.

Pełnienie funkcji rodziny wspierającej może być powierzone osobom z bezpośredniego otoczenia dziecka. Rodzinę wspierającą ustanawia burmistrz właściwy ze względu na miejsce zamieszkania rodziny wspieranej po uzyskaniu pozytywnej opinii kierownika Ośrodka Pomocy Społecznej wydanej na podstawie przeprowadzonego rodzinnego wywiadu środowiskowego. Z rodziną wspierającą burmistrz zawiera umowę, która określa zasady zwrotu kosztów związanych z udzielaniem pomocy. Wójt może upoważnić kierownika Ośrodka Pomocy Społecznej do ustanawiania rodziny wspierającej lub zawierania i rozwiązywania umów. Wspieranie rodziny jest prowadzone za jej zgodą i jej aktywnym udziałem.

3.Charakterystyka Gminy Brody

3.1 Położenie administracyjne

Gmina Brody zajmuje północno-wschodni obszar województwa świętokrzyskiego w powiecie starachowickim na styku Gór Świętokrzyskich i Przedgórze Ilżeckiego. Teren gminy przecina z zachodu na wschód rzeka Kamienna z ujściem do Wisły. Gmina od zachodu sąsiaduje z Puszcza Świętokrzyską, od południa z pasmem Gór Świętokrzyskich, a od północy i północnego wschodu z Puszcza Ilżecką. Wzdłuż naturalnej drogi wodnej przebiega linia kolejowa Skarżysko-Kamienna - Starachowice - Ostrowiec Świętokrzyski. Gmina leży przy ważnym szlaku komunikacyjnym Warszawa - Rzeszów. Siedzibą władz administracyjnych gminy i głównym ośrodkiem jej życia kulturalnego jest miejscowość Brody.

Powierzchnia gminy wynosi 161,25 km². W jej skład wchodzi 16 sołectw: Adamów, Brody, Bór Kunowski, Budy Brodzkie, Dziurów, Jabłonna, Krynki, Kuczów, Lipie, Lubienia, Młynek, Przymiarki, Ruda, Rudnik, Staw Kunowski, Styków. Teren gminy zamieszkuje ponad 11 000 tysięcy mieszkańców.

Jednym z ważnych bogactw naturalnych gminy są lasy, które obejmują ok. 71 % jej powierzchni. Na większości terenów przeważają siedliska boru świeżego mieszanego, lasu mieszanego i lasu mieszanego wyżynnego. Do gatunków budujących drzewostany możemy zaliczyć m.in. sosny, jodły, świerki, dęby, jesiony, graby, buki. Kolejną zasobnością gminy jest roślinność do której zaliczamy: omieg górski, liczydło górskie czy amika górską oraz wiele gatunków chronionych jak np. wawrzynek główkowaty, wisienka stepowa, zawilec wielkokwiatowy, len złocisty, aster gawędka.

Obszar Gminy Brody cechuje bogactwo fauny. Spotkać można m.in. następujące gatunki ssaków: zając szarak, wiewiórka, kret, bóbr, mysz (domowa, polna i zaroślowa), jeż, piżmak, lis, kuna, tchórz zwyczajny, łasica, łaska, dzik, sarna, jeleni europejski oraz gatunki nietoperzy. Z owadów bogata jest grupa motyli z prawnie chronionym paziem królowej. Ryby w występujących tu wodach powierzchniowych reprezentowane są przez: sandacza, szczupaka, karasia, leszcza, suma, płoć, karpia, lina, okonia, ukleję, amura, pstrąga potokowego. Występuje tu po kilka gatunków płazów i gadów: jaszczurka zwinka i żyworódka, padalec zwyczajny, żmija zygzakowata, zaskroniec zwyczajny, ropucha paskówka, rzekotka, kumak nizinny, grzebiuszka. Awifaunę reprezentują tak rzadkie gatunki jak: bocian czarny, jastrząb, myszołów zwyczajny, kobuz, dzięcioł duży, krogulec, pustułka, kruk. Biotopy leśne zamieszkują m.in.: sikora bogatka,

szpak, drozd śpiewak. W ekosystemach pól uprawnych, ugorów i łąk gnieźdzą się m.in.: skowronek, bażant, trznadel, kuropatwa, pliszka żółta, świergotek polny i łąkowy.



Mapa 1. Mapa Gminy Brody

Źródło: Urząd Gminy Brody

Gmina Brody znajduje się w obrębie korytarza ekologicznego obejmującego swym zasięgiem dolinę rzeki Kamiennej i lasy Puszczy Iłżeckiej. Utworzono tu Obszar Chronionego Krajobrazu w Dolinie Kamiennej (OChKDK). Najważniejszą ekologiczną funkcją obszaru jest ochrona wód podziemnych i powierzchniowych oraz odtworzenie i zachowanie przez dolinę rzeki Kamiennej funkcji korytarza ekologicznego. Obszar ten spełnia ponadto rolę klimatotwórczą w większych ośrodkach miejskich tego obszaru.

W gminie istnieją dobre warunki do uprawiania turystyki pieszej i rowerowej. Duże znaczenie w rozwoju turystyki gminy ma Zalew Brodzki - malowniczo usytuowany, w dolinie Kamiennej, otoczony wzgórzami akwen. Wokół niego są ośrodki wypoczynkowe, pola biwakowe, gospodarstwa agroturystyczne, wypożyczalnie żaglówek, kajaków, rowerów wodnych oraz restauracje.

Brody nie są gminą typowo rolniczą. Nie sprzyjają temu warunki przyrodnicze: duże zalesienie i słaba jakość gleb. Na terenie gminy dominują gleby słabych klas: IV, V i VI. Gleby klasy III (głównie lessy) występują częściowo we wsiach Krynki i Brody. Uprawiane są na nich głównie zboża i ziemniaki z przeznaczeniem na potrzeby własne gospodarstw. Zdecydowanie mniejsze znaczenie ma produkcja owoców i warzyw. Mimo słabych gruntów gmina może się pochwalić kilkoma dużymi gospodarstwami nastawionymi na hodowlę zwierząt.

3.2 Formy ochrony przyrody występujące na terenie Gminy Brody

Obszar Specjalnej Ochrony Siedlisk (SOO) PLH 260019 – Dolina Kamiennej

Dolina Kamiennej znajduje się w obrębie mezoregionu Przedgórze Hłeczkie. Ostoję stanowi rozległa dolina Kamiennej, która jest klasyczną równiną denudacyjną, której wysokości absolutne rzadko przekraczają 200 m. Od Ćmielowa Kamienna wykorzystuje zagłębienie uskoku i płynie w kierunku północnym. Na tym odcinku tworzy ona dwa malownicze przełomy, jeden w Podgrodziu, a drugi w Bałtowie. Dla tego fragmentu charakterystyczne są strome lessowe lub wapienne krawędzie urozmaicone przez liczne odsłonięcia skał wapiennych, wąwozy, jaskinie lub jary. Obszar zbudowany jest ze skał wapiennych stanowiących obrzeże mezozoiczne Gór Świętokrzyskich, z utworów środkowej i górnej jury oraz skał kredowych, cechuje się znacznymi wyniosłościami, schodzącymi stromymi krawędziami w dolinę rzeki. Dolina ma w większości rozległą równinę zalewową z licznymi śladami porzuconych meandrów oraz jedną terasę zalewową. W starorzeczu Kamiennej znajdują się liczne wywierzyska - źródła obfite w wodę powstające w skałach wapiennych. Towarzyszą jej liczne starorzecza, zastoiska oraz ujścia mniejszych odpływów. W dolinie dominują rozległe ekstensywnie użytkowane łąki o zmiennym uwilgotnieniu, a także łągi, zarośla wierzbowe, trafiają się także torfowiska niskie. Krawędzie i zbocza doliny zajęte są przez dobrze wykształcone murawy kserotermiczne. Od północnego przełomu Kamienna skręca w kierunku północnym i wpada do Wisły. Obszar dodatkowo urozmaicają wydmy i liczne leje krasowe. Łączna powierzchnia tego obszaru wynosi 2731,88 ha.

Jeśli chodzi o wartość przyrodniczą i znaczenie obszar stanowi ważny korytarz ekologiczny o randze krajowej. Ogółem stwierdzono tu występowanie 13 typów siedlisk przyrodniczych z załącznika I Dyrektywy Siedliskowej, zajmujących łącznie ponad 42 % obszaru. Do najcenniejszych należą murawy kserotermiczne, łąki o różnym stopniu uwilgotnienia, grądy oraz starorzecza. Na różnego typu murawach kserotermicznych występuje wiele rzadkich

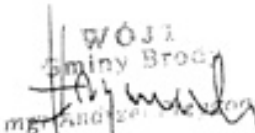
Uzasadnienie


Ustawa o pomocy społecznej z dnia 12 marca 2004 roku wprowadza jako zadanie własne gminy o charakterze obowiązkowym opracowanie i realizację Gminnej Strategii Rozwiązywania Problemów Społecznych, ze szczególnym uwzględnieniem problemów, których celem jest integracja osób i rodzin z grup szczególnego ryzyka. Dlatego też opracowano strategię, która stanie się instrumentem umożliwiającym podejmowanie decyzji w najbliższym okresie i odległej perspektywie, w szczególności ułatwi dostęp do funduszy pozabudżetowych. W większości przypadków aplikacja do w/w funduszy jest uwarunkowana wdrożeniem lokalnych strategii rozwiązywania problemów społecznych. Gminna Strategia Rozwiązywania Problemów Społecznych obejmuje wsparciem osoby i rodziny na różnym etapie ich kryzysu rodzinnego, społecznego oraz może skuteczniej prowadzić do zatrzymania osoby w naturalnym środowisku zamieszkania poprzez świadczenie różnorodnych usług socjalnych, stworzenie możliwości zarobkowania i aktywizacji zawodowej bezrobotnych, udział w rozwiązywaniu problemów rodzinnych i społecznych, poprawę standardu życia osób i rodzin o niskich zasobach materialnych.

Strategia ma charakter elastyczny, w trakcie jej realizacji wprowadzane będą zmiany oraz pojawiać się będą nowe cele – istotne w rozwiązywaniu problemów społecznych.

Część z nich natomiast straci swoją aktualność. Proces zmian w strategii jest jak najbardziej pożądany, bowiem stanie się niejako miernikiem działań i dążeń społeczności lokalnej.

Gmina Brody przeprowadziła również obowiązkowe konsultacje Gminnej Strategii Rozwiązywania Problemów Społecznych zgodnie z ustawą z dnia 3 października 2008 r. o udostępnieniu informacji o środowisku i jego ochronie, udziale społeczeństwa w ochronie środowiska oraz o ocenach oddziaływania na środowisko (Dz. U. z 2013 r., poz. 1235, ze zm.). Zgodnie z art. 57 i art. 58 w związku z art. 47 w/w ustawy wystąpiono do Regionalnego Dyrektora Ochrony Środowiska w Kielcach oraz Świętokrzyskiego Państwowego Wojewódzkiego Inspektora Sanitarnego w Kielcach z wnioskiem o zajęcie stanowiska w sprawie odstąpienia od obowiązku przeprowadzenia strategicznej oceny oddziaływania na środowisko dla projektu *Strategii*. Świętokrzyski Państwowy Wojewódzki Inspektor Sanitarny w Kielcach uzgodnił odstąpienie od wymogu przeprowadzania postępowania w sprawie strategicznej oceny oddziaływania na środowisko dla projektu *Strategii* (znak pisma: SEV.9022.5.24.2014 z dnia 23.04.2014). Regionalny Dyrektor Ochrony Środowiska w Kielcach wyraził zgodę na odstąpienie od przeprowadzenia strategicznej oceny oddziaływania na środowisko dla w/w projektu *Strategii* (WPN-II.410.20.2014.AN). Po przeanalizowaniu wniosku Gminy Brody organy uzgadniające stwierdziły, że dokument ten nie wyznacza ram dla przedsięwzięć mogących znacząco oddziaływać na środowisko wymienionych w rozporządzeniu Rady Ministrów z dnia 9 listopada 2010 r. w sprawie przedsięwzięć mogących znacząco oddziaływać na środowisko (Dz. U. Nr 213, poz. 1397, ze zm.), jak również realizacja jego założeń nie będzie wywoływać negatywnych oddziaływań na środowisko, w tym na przyrodę. W związku z powyższym Regionalny Dyrektor Ochrony Środowiska w Kielcach uznał, że właściwym jest zaliczenie tego projektu do dokumentów wymienionych w art. 48 w/w ustawy i uzgodnienie braku konieczności przeprowadzenia strategicznej oceny oddziaływania na środowisko.

WÓJ
Gminy Brody

mgr Andrzej

PRZEWODNICZĄCY
Rady Gminy w Brodach

mgr Jerzy Stęporok

i zagrożonych w skali kraju gatunków, np. turzyca stopowata, ostnica powabna, ostnica Jana, kosaciec bezlistny. Stwierdzono występowanie jednego gatunku - obuwik pospolity z II załącznika Dyrektywy Siedliskowej. Ostoja posiada także znaczne walory krajobrazowe, zwłaszcza w odcinkach przełomowych doliny Kamiennej z licznymi odsłonięciami skalnymi, jaskiniami oraz głębokimi wąwozami. Inną ciekawostką jest, że dolina posiada silnie zróżnicowaną i bogatą roślinność. Związane jest to z dużym urozmaiceniem podłoża skalnego, rzeźby, gleb, a także działalnością ludzką. Na siedliskach oligotroficznym, piaszczysto-ilastych dominują świeże bory sosnowe i bory mieszane. Na glebach lessowych, zwłaszcza na zboczach doliny Kamiennej zachowały się fragmentarycznie żyzne łąkowe lasy liściaste z rzadkimi i prawnie chronionymi roślinami takimi jak: tojad mołdawski, tojad dzióbat, ulúdka leśna, groszek wschodniokarpacki. Dużą wartość przyrodniczą przedstawiają rezerваты leśne Modrzewie, Ulów, Lisiny Bodzechowskie. Ostoja jest niezbędna dla ochrony siedlisk zwłaszcza: dobrze zachowanych w skali kraju muraw kserotermicznych, w tym szczególnie naskalnych oraz ostnicowych, z wieloma cennymi i zagrożonymi gatunkami oraz zbiorowisk łąkowych z rzadkimi gatunkami oraz niewielkich fragmentów łąkowych lasów dębowo-wiązowo-jesionowych. Atrakcyjność obszaru podnosi zdecydowanie fakt, iż występuje tu jedna z najliczniejszych i dosyć stabilnych w Polsce populacji gatunku naturalnego – obuwik pospolity. Obszar ma duże znaczenie dla ochrony 11 gatunków zwierząt z II załącznika Dyrektywy Siedliskowej. Występują tutaj: mopek, nocek duży, bóbr, wydra, traszka grzebieniasta, kumak nizinny, boleń, trzepla zielona, modraszka telejus, czerwończyk nieparek i pachnica dębowa. Dla tego ostatniego gatunku planowana ostoja jest szczególnie ważna, gdyż chroni ona dwa bardzo dobrze zachowane i o naturalnym charakterze stanowiska (Lisiny Bodzechowskie i Ulów). Podobne znaczenie omawiana ostoja będzie miała dla nocka dużego mającego w Rudzie Kościelnej kolonię rozrodczą liczącą około 300 osobników. Natomiast tutejsze populacje kumaka nizinnego i traszki grzebieniastej charakteryzują się dużą liczebnością i naturalnością zajmowanych środowisk (starorzeczka).

W Dolinie Kamiennej występują zróżnicowane warunki hydrologiczne, a także hydrogeologiczne. Kamienna oddziela utwory wapieni jurajskich występujące na północy od występujących na południu lessów co powoduje, że siedliska wykształcone lewo i prawobrzeżne są odmienne pod względem warunków ekologicznych. Naturalny charakter rzeki i występujące rozlewiska na utworach węglanowych wapieni jurajskich znajdujące się pomiędzy Ostrowcem a Ćmielowem stanowią dogodne siedliska dla występowania mięczaków. Na płaskiej powierzchni spokojny nurt rzeki utrwalił drobne oczka wodne i dominujące zawodnione rozlewiska z turzycami i palką wodną. Są to bardzo dobre warunki

dla takich gatunków jak poczwarówka zwężona i poczwarowki jajowatej. Dolina Kamiennej jest miejscem lęgów rzadkich gatunków ptaków: orlik krzykliwy, krwawodziób, kszyc, derkacz i wodnik. Na otaczających dolinę murawach kserotermicznych licznie występuje: smukwa kosmata, modliszka zwyczajna i gniewosz plamisty¹.

Natura 2000

Obszar Specjalnej Ochrony Siedlisk (SOO) PLH 260038 - Uroczyska Lasów Starachowickich

Ostoja stanowi część rozległego kompleksu leśnego na Przedgórzu Hłeckim tzw. Puszczy Hłeckiej nazywanej też Lasami Starachowickimi. Zlokalizowana jest w jej północno-wschodniej części i poprzecinana jest licznymi strumieniami. Ostoja obejmuje także obszar źródłiskowy rzeki Małaszyniec. Dominują tu siedliska borowe z sosną oraz domieszką jodły, dęba, modrzewia i buka. W runie spotkać można wiele gatunków chronionych, rzadkich i zagrożonych. Powierzchnia tego obszaru wynosi 2 386,32 ha. Ich wartość przyrodnicza jest nie do przecenienia. Uroczyska Lasów Starachowickich zabezpieczają duże kompleksy wyżynnego jodłowego boru mieszanego, uznawanego za zbiorowisko endemiczne Polski, występujące jedynie w Górach Świętokrzyskich i na Roztoczu. Ponadto znajdują się tutaj rozległe płaty fitocenozy grądowej nawiązującej do ciepłych grądów na lessach. Mimo, iż ostoja ta położona jest na przedpolu Gór Świętokrzyskich to znajduje się tutaj wiele gatunków górskich. Odnotowano tu tylko 1 gatunek - trzepla zielona z załącznika II Dyrektywy².

Obszar specjalnej Ochrony Siedlisk (SOO) PLH 260039 – Wzgórza Kunowskie

Siedlisko położone jest w obrębie Wyżyny Kielecko-Sandomierskiej na granicy czterech mezoregionów: Płaskowyżu Suchedniowskiego, Gór Świętokrzyskich, Wyżyny Sandomierskiej oraz Przedgórza Hłeckiego. W konfiguracji terenu dominującymi elementami są szerokie, łagodne garby i wierzchowiny, które przeważają na obszarze, oraz płaskodenne doliny rzeczne. Ostoja leży na obrzeżeniu mezozoicznym paleozoicznego trzonu Gór Świętokrzyskich, na zboczach dolin rzecznych występują piaskowce, wapienie triasowe i jurajskie, przykryte utworami czwartorzędowymi, gliną zwałową i piaskami bądź miejscami grubą pokrywą lessową. Grubsza pokrywa lessowa występuje w południowo-wschodniej części obszaru. Występują tu liczne odsłonięcia skalne, a wśród nich nieczynne kamieniołomy dołomitu w Dołach Opacich i piaskowca w Dołach Biskupich, a także

¹ <http://www.natura2000.tbop.org.pl/node/29>

² <http://www.natura2000.tbop.org.pl/node/50>

kamieniolomy piaskowców triasowych i jurajskich oraz dołomitów dewońskich i wapiennych. Zbocza dolin rzecznych są często silnie rozczłonkowane wąwozami lessowymi i jarami oraz noszą ślady zjawisk krasowych. Na obszarze dwóch najatrakcyjniejszych wąwozów koło Kunowa zaprojektowano rezerwaty przyrody "Bukowska Góra" i "Udziców". Zbocza dolin często są bardzo wysokie i strome. Obszar leży w obrębie zlewni rzeki Kamiennej, lewobrzeźnego dopływu Wisły. Największym dopływem Kamiennej jest Świślina z dopływem Pokrzywianki i Psarki oraz z szeregiem bezimiennych cicków. Naturalnych zbiorników wodnych jest niewiele. Tworzą się one głównie w dolinach rzecznych i nie posiadają dużej powierzchni. W miejscowości Wióry koło Dołów Biskupich utworzono rozległy zbiornik retencyjny. Największym kompleksem leśnym jest Las Krynecki z wieloma malowniczymi dolinkami rzecznyymi. Zawiera także naturalne odsłonięcia piaskowców dolno-triasowych występujących w formie monumentalnych bloków objętych ochroną rezerwatową. W Dolinie Kamiennej przebiegał niegdyś Staropolski Okręg Przemysłowy. Przez obszar prowadzą atrakcyjne trasy turystyczne piesze i autokarowe w kierunku Nowej Słupi, Bodzentyna i Świętej Katarzyny. Popularną formą wypoczynku jest turystyka wędrowna, wykorzystująca istniejące szlaki turystyczne. Wędrując nimi, podziwiać można piękne krajobrazy, liczne pomniki przyrody i kultury. Całkowita powierzchnia tego siedliska wynosi 2 114,24 ha. Wartość przyrodnicza i znaczenie Doliny Kamiennej wraz z dopływami, a zwłaszcza rzeką Świśliną stanowi ważny korytarz ekologiczny o randze ogólnokrajowej. Ogółem stwierdzono tu występowanie 11 typów siedlisk przyrodniczych z załącznika I Dyrektywy Siedliskowej, zajmujących łącznie ponad 34 % obszaru. Do najcenniejszych należą murawy kserotermiczne położone na zboczach dolin rzecznych, na ścianach wąwozów i skarpach śródpolnych, łąki o różnym stopniu wilgotności oraz starorzecza. Na różnego typu murawach kserotermicznych występuje wiele rzadkich i zagrożonych w skali kraju gatunków, np. liczne populacje wisienka stepowa, a także pięciornik skalny, goryczka krzyżowa, powojnik prosty, zaraza wielka. Stwierdzono występowanie jednego gatunku z II załącznika Dyrektywy Siedliskowej – dzwonecznik wonny. W Ostoi zlokalizowany jest także szereg rozproszonych grądów, występujących głównie na zboczach dolin rzecznych, a także w obrębie często głębokich wąwozów lessowych. W dolinach rzecznych spotyka się płaty łągów, głównie wierzbowych, wierzbowo-topolowych i olszowych. Niewielkie powierzchnie zajmują także murawy napiaskowe. Teren posiada także znaczne walory krajobrazowe. Ostoja jest ważna zwłaszcza dla zachowania następujących siedlisk: dobrze zachowanych w skali kraju muraw kserotermicznych, z wieloma rzadkimi gatunkami, płatów łąk, zwłaszcza świeżych, ekstensywnie użytkowanych, fragmentów łąk trzęślicowych, oraz fragmentów

zbiorowisk lęgowych oraz łąk. Ostoja Wzgórza Kunowskie ma bardzo duże znaczenie dla zachowania gatunków motyli z Załącznika II Dyrektywy Rady 92/43/EWG związanych ze środowiskiem wilgotnych łąk: czerwonończyk fioletek i modraszka telejus. Obydwa gatunki mają na terenie omawianej ostoi silne populacje występujące na dobrze zachowanych siedliskach. Stanowisko modraszka telejusa zabezpiecza ciągłość występowania tego gatunku w Dolinie rzeki Kamiennej i chroni gatunek występujący na granicy zasięgu. Natomiast dla czerwonończyka fioletka Ostoja ta stanowi jedyne w promieniu kilkudziesięciu kilometrów miejsce występowania. Organizmy z tego załącznika stanowią w tej ostoi także znaczącą grupę: bóbr europejski, wydra, traszka grzebieniasta, kumak nizinny, minóg strumieniowy, minóg ukraiński, brzanka, trzepla zielona, czerwonończyk nieparek i pachnica dębowa³.

Rezerwat „Rosochacz”

Rezerwat "Rosochacz" położony jest w pobliżu miejscowości Lubienia, na skraju lasu, przy trasie Starachowice - Lubienia. Rosnące przy trasie pomnikowe drzewa tworzą coś na kształt bramy wejściowej do rezerwatu. Obejmuje on lasy obszaru rzeczki Świętojanki. Obszar ten jest trudno dostępny ze względu na bagniste podłoże lasu, które stanowi jednocześnie enklawę cennej flory i fauny Lasów Błzeckich. Przebiega tędy ok. dwukilometrowa ścieżka dydaktyczna, przy której możemy poznawać interesujące i chronione gatunki roślin. W tym celu wybudowano tam specjalne pomosty do obserwacji. Rośnie tu m. in. wawrzynek wilczelyko, cis, rosiczka okrągłolistna, widłak jałowcowaty, widłak wroniec, lilia złotogłów, podkolan biały, starzec Fuchsa.

„Skały w Krynkach”

Rezerwat "Skały w Krynkach" otrzymał miano rezerwatu dzięki fragmentowi lasu na stoku Doliny Kamiennej w pobliżu Zalewu Brodzkiego na południe od miejscowości Krynki. Celem ochrony jest ochrona i zachowanie monumentalnych bloków piaskowca dolnotriasowego. Niektóre skały swoim kształtem przypominają okapy, ambony lub wielkie grzyby. Osady powstawały na dnie koryta rzeki, o czym świadczy ich uziarnienie i warstwowania przekątne. Interesujący jest fakt, że niedaleko od rezerwatu, w Krynkach znajduje się odsłonięcie skał powstałych w podobnym okresie, lecz w środowisku morskim. W skraju rezerwatu można odnaleźć także mroczny wąwóz z pionowymi, wysokimi ścianami skalnymi sięgającymi 10 m.

³ <http://www.natura2000.tbop.org.pl/node/53>

„Skały pod Adamowem”

Kolejny Rezerwat nazywa się "Skały pod Adamowem". Obejmuje swym zasięgiem piaskowce dolnotriasowe występujące na stoku doliny strumyka Ruśnia. Rozłożone na przestrzeni tysięcy lat procesy wietrzenia podobnie jak w przypadku skał w Krynkach nadały im bardzo nietypowe. Widoczne i liczne są drobne urzeźbienia powierzchni skał w postaci głębokich owalnych wgłębień przedzielonych koronkowymi żeberkami. Można tu też podziwiać rośliny porastające skały takie jak paprotka zwyczajna, zanokcica skalna, rojnik pospolity. Specyficzny mikroklimat powierzchni skał sprzyja także licznym porostom i mchom. Warto zwrócić uwagę na drzewostan rosnący na północ od ciągu skał. Mimo, że od dawna prowadzono tu wyrąb drzew, to malownicze położenie oraz sentyment do tego miejsca kolejnych pokoleń leśników sprawiły, że zachował się ponad stuletni bór sosnowo dębowy z domieszką brzozy⁴.

Pomniki przyrody

Na terenie gminy Brody poza rezerwatami przyrody znajduje się kilka pomników przyrody. Pierwszy z nich to „**Skały w Rudzie**”. Występują tu liczne bloki skalne o bardzo zróżnicowanych gabarytach pochodzenia dolnotriasowego. Do najbardziej frapujących zaliczyć można basztę, której cechami charakterystycznymi są wysokie, pionowe ściany oraz znajdujące się nieopodal, kilkumetrowe urwisko z półką skalną i niszą u podstawy. Wszystkie skały posiadają niebanalną formę i zachwycające barwy. Stanowią interesujące podłoże dla rozwoju tutejszej flory – mchów i porostów. Konstrukcja niektórych kamieni uległa degradacji w skutek wietrzenia, co przyczyniło się do ich obalenia i utworzenia niesamowitych aranżacji przestrzennych. Oko wędrowca może przykuć paprotka zwyczajna ukryta wśród skał oraz porastające ziemie konwalie majowe i kokoryczki wonne. Rosnące tu drzewa również chcą być w centrum uwagi więc przyjmują coraz to ciekawsze formy. Takim przykładem jest brzoza, z korzenia której wyrastają cztery pnie, czy też okazało skędzierzawione sosny. Odnaleźć tu można także dwa dęby, które swoimi korzeniami próbują „przełamać” na pół skalę, którą porastają od lat.

Kolejnym pomnikiem przyrody jest **ściana skalna w Krynkach** znana także pod nazwą „**Stok**”. W jego skład zalicza się nieczynny kamieniołom oraz źródło na skarpie Doliny Kamiennej w miejscowości Krynki. Warto zwrócić uwagę na to, że na powierzchni

⁴ <http://www.ekonatura.org.pl/index.php/gmina-brody?showall=&start=2>

piaskowca, utrwalone zostały zmarszczki falowe i ślady organizmów dennych, powstałe w strefie przybrzeżnej mezozoicznego morza. Także **Mlynek** może pochwalić się jednym pomnikiem przyrody. **Kamieniołom** znajduje się na zalesionym zboczu nad rzeką Świętojanką. Został utworzony ze względu na ciekawą formę geologiczną. Wyodrębnić tu można 8 warstw skalnych. Każda z nich ma inny skład, kolor i fakturę. Widoczne są też pozostałości osadowe jury. **Trzy buki w Lubieni** zostały objęte ochroną ze względu na swój sędziwy wiek oraz kolosalne rozmiary. Na wysokości 1,3 m obwód tych drzew wynosi prawie 4 m. Swoją wysokością deklasują pozostałych drzewnych towarzyszy, gdyż osiągają prawie 35 metrów.

3.3 Sytuacja demograficzna

Na podstawie danych z lat 2011-2013 zauważa się wahania wzrostowe i spadkowe liczby mieszkańców Gminy Brody:

- wzrost o 37 osób w roku 2012 względem roku 2011,
- spadek o 14 osób w roku 2013 względem roku 2012.

Tabela 1 Liczba mieszkańców w poszczególnych jednostkach administracyjnych Gminy Brody w latach 2011- 2013r.

Miejscowość	Rok 2011	Rok 2012	Rok 2013
ADAMÓW	952	965	978
BRODY	1699	1702	1698
BUDY BRODZKIE	157	154	145
BÓR KUNOWSKI	197	200	204
DZIURÓW	917	926	924
JABLONNA	364	362	368
KRYNKI	1252	1242	1228
KUCZÓW	984	982	974
LIPIE	514	512	516
LUBIENIA	1058	1065	1060
MLYNEK	924	933	926
RUDA	638	646	657
RUDNIK	321	319	320
STAW	340	341	342

KUNOWSKI			
STYKÓW	759	764	759
Razem	11076	11113	11099

Źródło: Opracowanie na podstawie danych Urzędu Gminy Brody, styczeń 2014.

Ciekawych danych dostarcza także analiza demograficzna kobiet i mężczyzn. Według stanu na 17.01.2014r. - kobiet było więcej o 262 osoby i stanowiły one 51,18% ogółu mieszkańców Gminy.

Tabela 2. Liczba mieszkańców w poszczególnych jednostkach administracyjnych gminy stan na 17.01.2014 r.

Miejscowość	Rok 2013	Kobiety	Mężczyźni
ADAMÓW	985	504	481
BRODY	1695	881	814
BUDY BRODZKIE	145	71	74
BÓR KUNOWSKI	204	93	111
DZIURÓW	924	481	443
JABLONNA	369	191	178
KRYNKI	1227	638	589
KUCZÓW	970	495	475
LIPIE	517	261	256
LUBIENIA	1056	514	542
MLYNEK	924	481	443
RUDA	657	326	331
RUDNIK	320	162	158
STAW KUNOWSKI	342	182	160
STYKÓW	757	397	360
Razem	11092	5677	5415

Źródło: dane Urzędu Gminy Brody, styczeń 2014

Interesujący i dające wiele informacji co do rozwoju demograficznego poszczególnych sołectw w Gminie Brody jest podział statystyczny mieszkańców wg grup wiekowych:

- do 6 lat,
- pomiędzy 7 a 16 rokiem życia,
- powyżej 16 lat do 60-ki oraz
- powyżej 61 lat.

Tabela 3. Gmina Brody statystyka mieszkańców wg wieku z podziałem na miejscowości
stan na dzień 29.04.2014 r.

		> 6	7-16	17-60	61 <
1.	Adamów	67	108	602	199
2.	Brody	90	163	1070	373
3.	Budy Brodzkie	10	16	80	39
4.	Bór Kunowski	15	22	112	55
5.	Dziurów	60	114	568	178
6.	Jablonna	28	40	215	85
	Krynki	76	111	767	272
8.	Kuczów	59	96	613	203
9.	Lipie	34	67	324	89
10.	Lubienia	66	77	667	237
11.	Młynek	59	87	589	192
12.	Ruda	55	82	395	121
13.	Rudnik	19	23	216	58
14.	Staw Kunowski	22	36	199	82
15.	Styków	40	65	480	170
	Razem	700	1107	6897	2353

Źródło: dane Urzędu Stanu Cywilnego Gminy Brody

Warto zwrócić uwagę, że na terenie Gminy Brody w 8 sołectwach liczba mieszkańców do 16 roku życia jest wyższa niż średnia dla całej Gminy (tj. 16,34%): Adamów (17,93%), Budy Brodzkie (17,93%), Bór Kunowski (18,14%), Dziurów (18,91%), Jablonna (18,48%), Lipie (19,65%), **Ruda (20,98%)**, Staw Kunowski (17,11%), zaś w 7 sołectwach liczba mieszkańców do 16 roku życia jest niższa niż średnia dla całej Gminy (tj. 16,34%): Brody (14,92%), Krynki (15,25%), Kuczów (15,96%), Lubienia (13,66%), Młynek (15,75%), **Rudnik (13,29%)**, Styków (13,91%).

Inną ciekawostką jest analiza liczby mieszkańców powyżej 61 lat w poszczególnych sołectwach, i tak w:

- 7 sołectwach: Adamów (20,39%), Dziurów (19,35%), Kuczów (20,91%), **Lipie (17,32%)**, Młynek (20,71%), Ruda (18,53%), Rudnik (18,35%) liczba mieszkańców powyżej 61 lat jest niższa niż średnia dla całej Gminy (tj. 21,28%);
- 8 sołectwach: Brody (21,99%), Budy Brodzkie (26,90%), **Bór Kunowski (26,96%)**, Jablonna (23,10%), Krynki (22,19%), Lubienia (22,64%), Staw Kunowski (24,19%), Styków (22,52%) liczba mieszkańców powyżej 61 lat jest wyższa niż średnia dla całej Gminy (tj. 21,28%).

Kolejna tabela przedstawia liczbę urodzeń i zgonów w poszczególnych miejscowościach gminy Brody.

Tabela 4. Urodzenia i zgony w latach 2011-2013.

Miejscowość	2011		różnica	2012		różnica	2013		różnica
	urodzenia	zgony		urodzenia	zgony		urodzenia	zgony	
ADAMÓW	9	7	+2	7	6	+1	12	1	+11
BRODY	11	17	-6	16	16	0	12	19	-7
BUDY BRODZKIE	2	0	+2	2	4	-2	1	5	-4
BÓR KUNOWSKI	0	2	-2	2	5	-3	3	2	+1
DZIURÓW	10	9	+1	14	7	+7	8	10	-2
JABLONNA	6	3	+3	1	2	-1	3	1	+2
KRYNKI	9	16	-7	11	15	-4	10	19	-9
KUCZÓW	9	12	-3	2	6	-4	12	12	0
LIPIE	7	9	-2	4	2	+2	3	3	0
LUBIENIA	11	8	+3	14	10	+4	6	8	-2
MLYNEK	13	8	+5	11	5	-6	6	11	-5
RUDA	6	11	-5	7	2	+5	9	5	+4
RUDNIK	3	8	-5	1	5	-4	6	3	+3
STAW KUNOWSKI	4	6	-2	1	1	0	4	3	+1
STYKÓW	8	8	0	8	7	+1	5	7	-2
Razem	108	124	-16	101	93	+8	100	109	-9

Źródło: opracowanie na podstawie danych Urzędu Gminy Brody, styczeń 2014.

Z powyższych danych w analizowanym obszarze wynika, że przyrost naturalny /różnica między urodzeniami a zgonami/ obrazuje tendencje spadkowe jak i wzrostowe w poszczególnych latach. Największa liczba zgonów przypadła na rok 2011 wówczas zmarło 16 osób więcej niż się urodziło.

Tabela 5. Liczba urodzeń dzieci wg płci w latach 2011-2013.

lata płeć	2011 r.		2012 r.		2013 r.	
	dziewczynki	chłopcy	dziewczynki	chłopcy	dziewczynki	chłopcy

liczba	51	57	33	68	47	53
razem	108		101		100	

Źródło: dane Urzędu Gminy Brody, styczeń 2014.

W ciągu ostatnich trzech lat liczba urodzeń w gminie Brody odnotowuje tendencję spadkową. W podziale na płeć zdecydowanie większą liczbę dostrzegamy w płci męskiej.

Dane dotyczące związków małżeńskich przedstawia poniższa tabela. Tu również jak w przydatku innych danych dotyczących ludności możemy zaobserwować wahania spadkowe jak i wzrostowe. W 2013 roku liczba zawartych małżeństw spada o 20 w stosunku do roku 2012.

Tabela 6. Liczba osób, które zawarły związek małżeński w Gminie Brody w latach 2011- 2013r.

Lata/ miejscowość	2011	2012	2013
	Zawarte małżeństwa		
ADAMÓW	14	6	12
BRODY	15	20	12
BUDY BRODZKIE	3	2	1
BÓR KUNOWSKI	0	2	1
DZIURÓW	11	6	10
JABŁONNA	2	3	1
KRYNKI	10	9	8
KUCZÓW	15	8	7
LIPIE	4	5	6
LUBIENIA	11	15	7
MLYNEK	11	13	9
RUDA	4	6	7
RUDNIK	0	4	2
STAW KUNOWSKI	5	3	0
STYKÓW	4	8	7
Razem	109	110	90

Źródło: opracowanie na podstawie UG, styczeń 2014.



Gmina Brody

**Strategia Rozwiązywania Problemów
Społecznych dla
Gminy Brody
na lata
2014 -2020**

3.4 Sytuacja gospodarcza

Praca oraz wysokość zarobków ma wpływ na sytuację finansową gospodarstw domowych, stąd analiza sytuacji gospodarczej na terenie Gminy Brody ma istotne znaczenie z punktu widzenia rozwiązywania problemów społecznych.

Tabela 7. Liczba podmiotów zarejestrowanych w Ewidencji Działalności Gospodarczej

Rok	Liczba zarejestrowanych przedsiębiorców	Liczba wyrejestrowanych przedsiębiorców	Liczba przedsiębiorców figurujących w ewidencji na koniec roku
1989	80	8	72
1990	72	21	123
1991	75	25	173
1992	90	38	225
1993	67	34	258
1994	83	62	279
1995	78	60	297
1996	100	56	341
1997	89	58	372
1998	112	50	434
1999	75	92	417
2000	81	72	426
2001	117	74	469
2002	62	41	490
2003	41	55	476
2004	45	75	446
2005	55	48	453
2006	30	50	433
2007	56	68	421
2008	71	66	426
2009	72	69	429
2010	93	60	462
2011	62	179	345
2012	70	53	362
2013	72	47	387

Źródło: Dane Ewidencji Działalności Gospodarczej Urzędu Gminy Brody.

Powyższa tabela przedstawia jaka liczba przedsiębiorstw figuruje w Ewidencji Działalności Gospodarczej prowadzonej przez Urząd Gminy Brody. Od 2011 roku liczba zarejestrowanych przedsiębiorstw wzrasta z roku na rok. Największymi pracodawcami zlokalizowanymi na terenie Gminy są poniższe przedsiębiorstwa:

- P.P.H.U. "FENIX" Zębiec (produkcja stolarki budowlanej PCV)
- „ZĘBIEC” Zakłady Górniczo - Metalowe S.A.
- Kieleckie Kopalnie Surowców Mineralnych Kopalnia Piasku "Brody Hłżeckie"
- Z.P.H.U. "MIKRON" (produkcja części do samochodów i maszyn)
- P.P.H.U. "SPEC" s.c. Artur Śliwa, Wiesław Zawłocki
- P.W. "TRUCHLEWSKI" (Usługi instalacyjne sieci wod-kan, co i gaz)
- Zakład usług Leśnych "Leśnik"
- Gminna Spółdzielnia "Samopomoc Chłopska"
- 'ZEJ-DROB' (ubojnia drobiu)
- Firma Transportowo -Handlowa "MIRADEX" Mirosław Kędziński
- P.W. "BUDZYŃ" (przetwórstwo mięsa)
- KUCHARSCY" sp. j. (stacja paliw, piekarnia)
- Kopyś Ryszard (piekarnia)
- Poheć Andrzej (piekarnia)
- Stachuczy Edward (piekarnia)
- P.P.H. "KWASMAR" (przetwórstwo spożywcze)
- PPH "Wer-Pol" Połowniak Grzegorz

Pracodawcami o dużym znaczeniu są instytucje w sektorze publicznym:

- Urząd Gminy w Brodach
- Gminny Ośrodek Pomocy Społecznej Brody
- Centrum Kultury i Aktywności Lokalnej w Brodach
- Gminna Biblioteka Publiczna w Brodach
- Zakład Gospodarki Komunalnej w Brodach
- Baza Magazynowo – Warsztatowa Krynki
- Oczyszczalnia Ścieków w Stykowie
- Oczyszczalnia Ścieków w Krynkach
- Posterunek Energetyczny Brody
- Ośrodek Zdrowia: Lubienia, Krynki
- Szkoły Podstawowe: Adamów, Brody, Dziurów, Krynki, Lipie, Lubienia, Ruda, Rudnik, Staw Kunowski
- Zespół Placówek Oświatowych w Stykowie

- Publiczne Gimnazjum: Ruda i Krynki

3.5 Infrastruktura społeczna

3.5.1 Pomoc społeczna

Gminny Ośrodek Pomocy Społecznej w Brodach jest głównym realizatorem zadań pomocy społecznej. Realizuje statutowe zadania wynikające z ustaw dotyczące pomocy społecznej, przepisów wykonawczych wydanych na ich podstawie oraz uchwał Rady Gminy.

Najważniejszym zadaniem GOPS jest wspieranie osób i rodzin w przezwyciężeniu trudnych sytuacji życiowych, w których się znajdują i których nie są w stanie pokonać wykorzystując własne środki, możliwości i uprawnienia.

Do obowiązkowych zadań gminy w zakresie pomocy społecznej należy:

- 1) opracowanie i realizacja gminnej strategii rozwiązywania problemów społecznych ze szczególnym uwzględnieniem programów pomocy społecznej, profilaktyki i rozwiązywania problemów alkoholowych i innych, których celem jest integracja osób i rodzin z grup szczególnego ryzyka,
- 2) sporządzanie oceny w zakresie pomocy społecznej,
- 3) udzielanie schronienia, zapewnienie posiłku oraz niezbędnego ubrania osobom tego pozbawionym,
- 4) przyznawanie i wypłacanie zasiłków okresowych,
- 5) przyznawanie i wypłacanie zasiłków celowych,
- 6) przyznawanie i wypłacanie zasiłków celowych na pokrycie wydatków powstałych w wyniku zdarzenia losowego,
- 7) przyznawanie i wypłacanie zasiłków celowych na pokrycie wydatków na świadczenia zdrowotne osobom bezdomnym oraz innym osobom niemającym dochodu i możliwości uzyskania świadczeń na podstawie przepisów o świadczeniach opieki zdrowotnej finansowanej ze środków publicznych,
- 8) przyznawanie zasiłków celowych w formie biletu kredytowanego,
- 9) opłacanie składek na ubezpieczenia emerytalne i rentowe za osobę, która zrezygnuje z zatrudnienia w związku z koniecznością sprawowania bezpośredniej, osobistej opieki nad długotrwale lub ciężko chorym członkiem rodziny oraz wspólnie niezamieszkującymi matką, ojcem lub rodzeństwem,

- 10) praca socjalna,
- 11) organizowanie i świadczenie usług opiekuńczych, w tym specjalistycznych, w miejscu zamieszkania, z wyłączeniem specjalistycznych usług opiekuńczych dla osób z zaburzeniami psychicznymi,
- 12) prowadzenie i zapewnienie miejsc w mieszkaniach chronionych,
- 13) dożywianie dzieci,
- 14) sprawienie pogrzebu, w tym osobom bezdomnym,
- 15) kierowanie do domu pomocy społecznej i ponoszenie odpłatności za pobyt mieszkańca gminy w tym domu,
- 16) sporządzanie sprawozdawczości oraz przekazywanie jej właściwemu wojewodzie, również w formie dokumentu elektronicznego, z zastosowaniem systemu teleinformatycznego,
- 16a) pomoc osobom mającym trudności w przystosowaniu się do życia po zwolnieniu z zakładu karnego,
- 17) utworzenie i utrzymywanie ośrodka pomocy społecznej, w tym zapewnienie środków na wynagrodzenia pracowników,
- 18) przyznawanie i wypłacanie zasiłków stałych,
- 19) opłacanie składek na ubezpieczenie zdrowotne określonych w przepisach o świadczeniach opieki zdrowotnej finansowanych ze środków publicznych.

Do zadań własnych gminy należy:

- 1) przyznawanie i wypłacanie zasiłków specjalnych i celowych;
- 2) przyznawanie i wypłacanie pomocy na ekonomiczne usamodzielnienie w formie zasiłków, pożyczek oraz pomocy w naturze;
- 3) prowadzenie i zapewnienie miejsc w domach pomocy społecznej i ośrodkach wsparcia o zasięgu gminnym oraz kierowanie do nich osób wymagających opieki;
- 4) podejmowanie innych zadań z zakresu pomocy społecznej wynikających z rozeznanych potrzeb gminy, w tym tworzenie i realizacja programów osłonowych;
- 5) współpraca z powiatowym urzędem pracy w zakresie upowszechniania ofert pracy oraz informacji o wolnych miejscach pracy, upowszechniania informacji o usługach poradnictwa i o szkoleniach.

Praca socjalna jest rozumiana jako działalność zawodowa skierowana na pomoc osobom i rodzinie we wzmocnieniu lub odzyskaniu zdolności do funkcjonowania

w społeczeństwie oraz tworzenie warunków sprzyjających temu celowi. Są to zadania złożone i trudne. Wymagają bowiem uwzględnienia nie tylko aktualnych, doraźnych potrzeb osób i rodzin, lecz także włączenia się w realizację takiego modelu pomocy środowiskowej, który polega na mobilizowaniu osób i rodzin do aktywnego radzenia sobie z problemami przy wykorzystaniu lokalnego potencjału.

Pomoc środowiskowa zakłada współdziałanie służb socjalnych z wieloma podmiotami, tj. policją, sądem, placówkami służby zdrowia, szkołami, urzędami, organizacjami pozarządowymi, itp.

Klienci pomocy społecznej to przede wszystkim osoby o niskich dochodach, bezrobotni, niepełnosprawni, osoby przewlekle chore, osoby niezaradne życiowo, bezradne w sprawach opiekuńczo-wychowawczych, osoby samotne, alkoholicy, osoby opuszczające zakłady karne.

3.5.2 Edukacja

Szkoła jako placówka oświatowo-wychowawcza dąży do wypracowania optymalnych warunków wielostronnego rozwoju uczniów, umożliwia im rozwój zainteresowań i talentów w różnych dziedzinach wiedzy i umiejętności. Umożliwia także m.in. zdobycie wykształcenia, poznawanie i rozumienie świata, rozwój zainteresowań i uzdolnień, kształcenie własnej osobowości, samoidentyfikację kulturową i narodową.

Bazę oświatowo-wychowawczą w Gminie Brody stanowią:

10 Szkół Podstawowych:

- Publiczna Szkoła Podstawowa im. Kornela Makuszyńskiego w Adamowie
- Szkoła Podstawowa w Brodach
- Publiczna Szkoła Podstawowa w Dziurowie
- Publiczna Szkoła Podstawowa im. Jana Barańskiego w Krynkach
- Publiczna Szkoła Podstawowa w Lipiu
- Publiczna Szkoła Podstawowa im. Jana Pawła II w Lubieni
- Publiczna Szkoła Podstawowa w Rudzie
- „Mała Szkoła” Publiczna Szkoła Podstawowa w Rudniku
- Publiczna Szkoła Podstawowa w Stawie Kunowskim

- Szkoła Podstawowa im. Stefana Żeromskiego w Zespole Placówek Oświatowych w Stykowie

2 Gimnazja:

- Publiczne Gimnazjum im. Krzysztofa Kamila Baczyńskiego w Krynkach
- Publiczne Gimnazjum im. Stanisława Staszica w Rudzie

3 Przedszkola:

- Niepubliczny Punkt Przedszkolny w Rudzie
- Niepubliczne Przedszkole w Stawie Kunowski
- Publiczne Przedszkole w Stykowie

Tabela 8. Liczba uczniów, klas i nauczycieli w szkołach na terenie Gminy Brody w latach 2011-2013

Nazwa szkoły i miejscowość	Liczba uczniów, klas, nauczycieli w latach 2011-2013								
	Liczba uczniów	Liczba klas	Liczba nauczycieli	Liczba uczniów	Liczba klas	Liczba nauczycieli	Liczba uczniów	Liczba klas	Liczba nauczycieli
	2010/2011			2011/2012			2012/2013		
Publiczna Szkoła Podstawowa im. Kornela Makuszyńskiego w Adamowie	83	7	9	86	7	11	84	7	10
Szkoła Podstawowa w Brodach	99	7	12	96	7	11	89	7	11
Publiczna Szkoła Podstawowa w Dziurówie	95	7	11	88	7	11	80	7	11
Publiczna Szkoła Podstawowa im. Jana Barańskiego w Krynkach	94	7	14	99	7	12	97	7	11
Publiczna Szkoła Podstawowa w Lipiu	35	7	8	38	7	8	43	7	8
Publiczna Szkoła Podstawowa im. Jana Pawła II w Lubieni	104	7	12	113	7	11	105	7	11
Publiczna Szkoła Podstawowa w Rudzie	29	4	4	30	4	4	28	4	4
„Mała Szkoła” Publiczna Szkoła Podstawowa w Rudniku	35	6	10	35	6	10	32	7	9

Publiczna Szkoła Podstawowa w Stawie Kunowskim	65	7	9	71	7	10	71	7	10
Szkoła Podstawowa im. Stefana Żeromskiego w Zespole Placówek Oświatowych w Stykowie	126	8	14	128	9	14	130	9	14
Publiczne Gimnazjum im. Krzysztofa Kamila Baczyńskiego w Krynkach	161	8	18	134	7	16	144	7	19
Publiczne Gimnazjum im. Stanisława Staszica w Rudzie	212	11	23	206	9	22	191	8	22
Niepubliczny Punkt Przedszkolny w Rudzie	25	1	1	25	1	1	25	1	1
Niepubliczne Przedszkole w Stawie Kunowskim	25	1	1	25	1	1	25	1	1
Publiczne Przedszkole w Stykowie	27	1	3	25	1	3	25	1	1

Źródło: Dane Urzędu Gminy Brody.

Z przedstawionych danych wynika, że w szkołach podstawowych możemy zauważyć dość duże wahania przyrostowe i wzrostowe liczby uczniów. W roku szkolnym 2011/2012 w większości przypadków możemy zauważyć przyrost uczniów szkół podstawowych natomiast w gimnazjach spadek uczniów w stosunku do roku poprzedniego. Kolejny rok szkolny tj. 2012/2013 prezentuje w większej części analizowanego zagadnienia spadek liczby osób w szkołach podstawowych. Największe obniżki nastąpiły w Publicznej Szkole Podstawowej w Dziurowie i Publicznej Szkole Podstawowej im. Jana Pawła II w Lubieni po 8 uczniów w każdej ze szkół. Zmniejszenie liczby uczniów odnotowano również w Publicznym Gimnazjum im. Stanisława Staszica w Rudzie, gdzie w porównaniu do roku szkolnego 2011/2012 ta liczba wynosi 15 uczniów. Największy wzrost wskazuje na Publiczne Gimnazjum im. Krzysztofa Kamila Baczyńskiego w Krynkach, gdzie zwiększenie wynosi 10 uczniów. W publicznych i niepublicznych przedszkolach na terenie gminy liczba dzieci w każdym roku szkolnym jest na stałym poziomie.

Tabela 9. Liczba dzieci wg grup wiekowych uczęszczających do przedszkoli na terenie Gminy Brody w latach 2011-2013.

	Grupy wiekowe	Rok szkolny 2010/2011	Rok szkolny 2011/2012	Rok szkolny 2012/2013
Niepubliczny Punkt Przedszkolny w Rudzie	2 lata	—	—	—
	3 lata	9	12	9

	4 lata	6	13	16
	5 lat	10	—	—
ogółem		25	25	25
Niepubliczne Przedszkole w Stawie Kunowskim	2 lata	—	—	1
	3 lata	4	2	13
	4 lata	9	12	11
	5 lat	12	11	—
ogółem		25	25	25
Publiczne Przedszkole w Stykowie	2 lata	—	2	1
	3 lata	12	10	11
	4 lata	3	13	13
	5 lat	12	—	—
ogółem		27	25	25

Źródło: opracowanie własne GOPS na podstawie danych przedszkoli

Ważnym czynnikiem wspierającym edukację uczniów z rodzin o niskich dochodach jest pomoc finansowa o charakterze socjalnym. Dzięki niej uczniowie mogą zakupić podręczniki szkolne lub inne niezbędne rzeczy ułatwiające i rozwijające zainteresowania ucznia. Największą liczbę uczniów korzystających z tej formy pomocy odnotowano w 2010 i 2012 roku.

Najmniejszą liczbę uczniów korzystających ze stypendium szkolnego przedstawia końcówka roku 2011 tj. 185 osób oraz pierwsza połowa 2012 roku w liczbie 179 osób.

Tabela 10. Liczba uczniów, którym przyznano pomoc materialną o charakterze socjalnym w latach 2011-2013.

L.p.	Nazwa miejscowości wg zamieszkania uczniów	Liczba uczniów, którzy otrzymali stypendium/kwota stypendium w latach 2011-2013											
		Rok szkolny 2010/2011			Rok szkolny 2011/2012			Rok szkolny 2012/2013			Rok szkolny 2012/2013		
		Liczba uczniów	Kwota stypendium/żł	Liczba uczniów	Kwota stypendium/żł	Liczba uczniów	Kwota stypendium/żł	Liczba uczniów	Kwota stypendium/żł	Liczba uczniów	Kwota stypendium/żł	Liczba uczniów	Kwota stypendium/żł
1	ADAMÓW	8	3 200	8	4 128	6	3 744	6	4 230	6	2 640	6	4 212
2	BRODY	28	11 200	25	11 868	20	12 480	20	14 100	35	15 840	34	22 347
3	BUDY BRODZKIE	8	3 200	8	4 128	8	4 992	8	5 640	10	4 560	8	5 616
4	BOR KUNOWSKI	3	1 200	0	0	0	0	2	1 410	5	2 400	5	3 510
5	DZIURÓW	20	8 000	15	7 396	13	8 112	12	8 460	17	7 800	16	10 647
6	JABLONNA	13	5 200	12	6 192	10	6 240	10	7 050	8	3 840	10	7 020
7	KRYNKI	32	12 800	29	14 964	27	16 848	27	19 035	29	13 560	30	21 060
8	KUCZÓW	35	14 000	31	15 996	28	17 472	29	20 445	24	10 560	23	16 146
9	LIPIE	10	4 000	11	5 676	7	4 368	7	4 935	14	6 120	18	12 402
10	LUBIENIA	22	8 800	16	8 256	21	13 104	18	12 690	22	10 080	20	14 040
11	MLYNEK	13	5 200	13	6 364	9	5 616	9	6 345	13	6 240	12	8 424
12	RUDA	9	3 600	9	4 386	9	5 616	9	6 227,50	18	7 680	18	12 636
13	RUDNIK	17	6 200	15	7 740	10	5 304	6	4 230	12	5 760	12	8 424
14	STAW KUNOWSKI	5	2 00	5	2 580	4	2 496	4	2 820	6	2 880	6	4 212
15	STYKÓW	15	6 000	15	7 396	13	8 112	12	8 460	16	7 320	15	10 179
Razem		238	94 600	212	107 070	185	114 504	179	126 077,50	235	107 280	233	160 875

Źródło: Dane Urzędu Gminy Brody

Praca z uczniem posiadającym orzeczenie z poradni psychologiczno-pedagogicznej prowadzona jest głównie w ramach nauczania indywidualnego w domu ucznia. Zajęcia organizuje dyrektor szkoły w porozumieniu z organem prowadzącym. Liczbę uczniów korzystających z nauczania indywidualnego obrazuje poniższa tabela.

Tabela 11. Nauczanie indywidualne w szkołach w roku 2013

Nazwa szkoły i miejscowość	Nauczanie indywidualne		
	Data	Liczba uczniów	Liczba tygodni
Szkoła Podstawowa w Brodach	01.01.2013	2	8 tyg.
	01.09.2013	2	8 tyg.
Publiczna Szkoła Podstawowa w Dziurówie	01.01.2013	2	11 tyg.
	01.09.2013	1	
Publiczna Szkoła Podstawowa w Krynkach	01.01.2013	1	8 tyg.
Publiczna Szkoła Podstawowa w Lubieni	01.01.2013	1	8 tyg.
Zespół Placówek Oświatowych w Stykowie	01.01.2013	1	6 tyg.
	01.09.2013	1	6 tyg.
Publiczne Gimnazjum w Krynkach	22.04-28.06.2013	1	10 tyg.
	12.11-31.12.2013	1	10 tyg.
Publiczne Gimnazjum w Rudzie	01.01.2013	4	33 tyg.
	01.09.2013	4	39 tyg.

Źródło: Dane z Urzędu Gminy Brody

Powyższa tabela przedstawia w jakich placówkach edukacyjnych na terenie gminy prowadzone są zajęcia indywidualne dla dzieci. Z analizy wynika, iż największą liczbę uczniów i ilość tygodni nauczania odnotowuje Publiczne Gimnazjum w Rudzie.

3.5.3 Kultura

29.12.2000 r. Rada Gminy Brody powołała do istnienia Gminny Ośrodek Kultury i Sportu w Brodach. Siedzibą GOKiS był zabytkowy budynek przy ul. Starachowickiej 9. Od początku działalności Ośrodek dynamicznie się rozwijał, zarówno pod względem materialnym jak i pod względem ilości organizowanych imprez. Skutkiem tego rozwoju było przekształcenie w dniu 18 lutego 2005 roku Gminnego Ośrodka Kultury i Sportu w Centrum Kultury i Aktywności Lokalnej (dalej także: CKiAL). Aktualnie mieści się ono w Brodach przy ul. Radomskiej 34. Prowadzi 4 świetlice: Brody, Kuczów, Styków i Krynki; zarządza obiektami sportowo-rekreacyjnymi w Brodach pod Zaporą oraz boiskami w Stykowie i Lipiu.

Spis treści

Spis treści	2
1.Wstęp.....	3
2.Proces tworzenia Strategii Rozwiązywania Problemów Społecznych	4
2.1 Spotkania konsultacyjne.....	6
2.2 Podstawy prawne w zakresie pomocy społecznej.....	10
3.Charakterystyka Gminy Brody.....	15
3.1 Położenie administracyjne.....	15
3.2 Formy ochrony przyrody występujące na terenie Gminy Brody	17
3.3 Sytuacja demograficzna	23
3.4 Sytuacja gospodarcza	28
3.5 Infrastruktura społeczna	30
3.5.1 Pomoc społeczna	30
3.5.2 Edukacja	32
3.5.3 Kultura.....	37
3.5.4 Biblioteka	40
3.5.5 Policja.....	40
3.5.6 Służba zdrowia	41
3.5.7 Gminny Ośrodek Pomocy Społecznej w Brodach	42
3.5.8 Działalność organizacji społecznych i aktywność mieszkańców	48
4.Diagnoza i analiza problemów społecznych	51
4.1 Bezrobocie.....	51
4.2 Ubóstwo	52
4.3 Alkoholizm.....	52
4.4 Niepełnosprawność	52
4.5 Narkomania	53
4.6 Przestępczość, w tym przemoc w rodzinie.....	54
4.7 Bezradność w sprawach opiekuńczo-wychowawczych.....	55
4.8 Inne problemy społeczne.....	56
5. Analiza SWOT	57
6.Misja i wizja Gminy Brody w sferze społecznej.....	61
7. Cele strategiczne i kierunki działań	63
8.Finansowanie działań	79
9.Komunikacja społeczna i promocja	87
10.Monitoring Strategii	88
11.Spis tabel	89
12.Spis map	90
13.Spis zdjęć.....	91



**Zdjęcie 5: Budynek Centrum Kultury i Aktywności Lokalnej w Brodach
Fot. GRACZKOWSKI DOTACJE Sp. z o.o.**

Na dzień dzisiejszy Centrum Kultury i Aktywności Lokalnej zatrudnia 9 osób na etatach oraz 5 instruktorów na umowy zlecenia. Kadra to przede wszystkim:

- Dyrektor
- Główna księgowa
- Instruktor śpiewu i muzyki
- Instruktor piłki nożnej
- Instruktor tańca
- Instruktor kultury fizycznej
- Instruktor świetlicy
- Muzyk
- Kapelmistrz Gminnej Orkiestry Dętej
- Osoba sprzątająca
- Pracownik gospodarczy

Centrum Kultury i Aktywności Lokalnej organizuje wiele zajęć i imprez w ciągu roku:

- Przedstawienia teatralne
- Mistrzostwa w piłce halowej
- Turnieje Siatkówki

- Kursy obsługi Komputera i Internetu
- Zajęcia taneczno - rytmiczne
- Zajęcia muzyczne
- Festyny
- Święto Dżiccka
- Festiwal gier i zabaw
- Świetlicowe spotkania z Mikołajem
- Koncerty kolęd i wiele innych.

Bogata oferta zajęć i imprez organizowanych przez CKiAL jest przyjemną formą na spędzenie przez mieszkańców gminy wolnego czasu. Różnorodne zajęcia, spotkania i imprezy kierowane są do osób w każdej grupie wiekowej.

Szczegółowy wykaz zajęć, liczbę osób uczestniczących oraz przedział wiekowy pokazuje poniższa tabela. Największa liczba osób uczestniczy w Gminnej Orkiestrze Dętej.

Tabela 12. Koła zainteresowań organizowane w Centrum Kultury i Aktywności Lokalnej w Brodach w roku 2013

Nazwa koła zainteresowań	Liczba osób uczęszczających	Przedział wiekowy
Zespół Śpiewaczy „Brodowianki”	8 osób	Dorośle 50+
Zespół Śpiewaczy „Jarzębina” z Dziurowa	9 osób	Dorośle 55+
Zespół Śpiewaczy „Echo Adamowa”	8 osób	Dorośle 50+
Chór Seniorów „Tęcza”	16 osób	Dorośle 60+
Zespół Śpiewaczy „Dziurówianki” z Dziurowa	5 osób	Dorośle 50+
Zespół Taneczny „Fascynacja”	14 osób	Młodzież 14-16 lat
Zespół Taneczny „Fascynacja Mini”	12 osób	Dzieci 12-13 lat
Zespół Taneczny „Czekoladki”	14 dzieci	Dzieci 6-10 lat
Zespół Wokalny „Sensacja”	14 dzieci	Dzieci 10-13 lat
Zespół Wokalny „Alter Ego”	6 osób	Młodzież 14-17 lat
Gminna Orkiestra Dęta	25 osób	Dorośli i młodzież
Razem	131 osób	

Źródło: Dane ze strony internetowej CKiAL w Brodach

3.5.4 Biblioteka

Gminna Biblioteka Publiczna w Brodach posiada dwie filie biblioteczne w Lubieni i w Stykowie. Łączny stan księgozbioru na dzień 31.12.2013r. to 37 981 woluminów. Zarówno w bibliotece głównej, jak i w filiach księgozbiór biblioteczny jest na bieżąco uzupełniany poprzez zakup nowości czy też darach od czytelników.

Dużym zainteresowaniem wśród mieszkańców gminy Brody cieszą się powieści sensacyjne, biografie, książki z psychologii oraz historii. Młodzież preferuje powieści fantastyczne. Oferta biblioteczna posiada również audiobooki dla dzieci i dorosłych. Zarówno w bibliotece w Brodach, jak i w filach bibliotecznych jest możliwość skorzystania z darmowego dostępu do internetu. Na koniec 2013 roku liczba czytelników wynosiła 1121 w tym do lat 15 były to 553 osoby. Biblioteka współpracuje ze szkołami podstawowymi, gimnazjami i przedszkolami. Organizujemy lekcje biblioteczne, spotkania autorskie, imprezy dla młodszych dzieci np: walentynki, głośne czytanie; zabawy integracyjne. Biblioteka wychodzi na przeciw ludziom starszym, współpracuje z domem opieki, bierze udział w akcjach społecznościowych np: majowa zbiórka książek, dzięki której biblioteka otrzymała nowości z wydawnictwa Znak.

3.5.5 Policja

Jednym z kluczowych instytucji działających na rzecz porządku publicznego oraz wpływających na jakość życia mieszkańców Gminy Brody jest policja, która realizuje ustalone zadania w zakresie bezpieczeństwa mieszkańców i ich mienia. Celami strategicznymi Komendy Powiatowej Policji w Starachowicach są m.in.:

- 1) stworzenie bezpieczeństwa otoczenia
 - ograniczenie kradzieży mienia oraz kradzieży z włamaniem, w tym w szczególności do obiektów handlowych, piwnic oraz domków letniskowych, jak też kradzieży samochodów,
 - zwalczanie przestępczości gospodarczej,
 - zwalczanie chuligaństwa i wandalizmu oraz zapobieganie bójkom i pobiciom,
 - ograniczenie spożywania alkoholu w miejscach publicznych oraz na klatkach schodowych.
- 2) ochrona dzieci i młodzieży
 - przeciwdziałanie zjawiskom patologicznym, tj. narkomanii, alkoholizmowi oraz przemocy w szkole i rodzinie;
 - ograniczenie demoralizacji i przestępczości osób nieletnich, w tym wymuszeń w szkołach;

- zagospodarowanie czasu wolnego dzieci i młodzieży.

- 3) poprawa bezpieczeństwa w ruchu drogowym poprzez zwiększenie efektywności w ściganiu sprawców przestępstw drogowych, a zwłaszcza dotyczących kierowania pojazdami pod wpływem alkoholu i narkotyków.

Liczbę stwierdzonych przestępstw na terenie gminy i ich charakter prezentuje poniższa tabela:

Tabela 13. Przestępczość i wykroczenia na terenie Gminy Brody w latach 2011-2013.

	2011	2012	2013
Zabójstwo	0	0	0
Rozboje i wymuszenia	0	1	2
Bójki i pobicia	4	1	2
Kradzieże rzeczy	32	25	14
Kradzieże z włamaniem	10	15	11
Pijani kierowcy	61	50	49
Požary	0	2	2
Przemoc w rodzinie =znęcanie	11	15	16
Inne	70	76	77

Źródło: Dane Komendy Powiatowej Policji w Starachowicach

3.5.6 Służba zdrowia

Mieszkańcy gminy korzystają z usług Ośrodków Zdrowia w miejscowościach: Styków, Lubienia, Krynki. Ośrodek Zdrowia w Krynkach posiada najszerszą ofertę usług skierowaną do mieszkańców m.in.:

- specjalista medycyny rodzinnej,
- specjalista medycyny ogólnej,
- specjalista geriatrici,
- lekarz chorób wewnętrznych,
- lekarz chorób dziecięcych,
- poradnia ginekologiczno – położnicza,
- poradnia dziecięca,
- lekarz okulista,

- poradnia logopedyczna
- gabinet zabiegowy

Pozostałe Ośrodki świadczą pomoc lekarską głównie przez lekarzy medycyny rodzinnej.

3.5.7 Gminny Ośrodek Pomocy Społecznej w Brodach

W codziennym życiu mieszkańcy Gminy Brody napotykać problemy pojawiające się w różnych sferach ich funkcjonowania: życiu prywatnym, zawodowym oraz finansowo-bytowym. Zasięg problemów obejmuje coraz większą grupę ludzi i coraz młodsze pokolenia. Trudna sytuacja bytowa mieszkańców Gminy zmusza do szukania różnych form pomocy, w tym także korzystania z Gminnego Ośrodka Pomocy Społecznej.

Podstawowym, a także zasadniczym celem prowadzonej działalności pomocy społecznej jest wspieranie osób i rodzin, które znalazły się w trudnej sytuacji życiowej oraz dążenie do zaspokojenia niezbędnych potrzeb życiowych oraz umożliwienie tym osobom i rodzinom godnego bytowania w odpowiednich warunkach. Pomoc społeczna powinna w miarę możliwości doprowadzić do życiowego usamodzielnienia osób i rodzin oraz integracji ich ze środowiskiem.

Osoby korzystające z Ośrodka mogą skorzystać z następujących form pomocy:

1. Usługowej (usługi opiekuńcze).
2. Rzeczowej – zaliczamy tu takie formy pomocy jak np. obiady dla dzieci w szkołach, wypoczynek letni dla dzieci, pośrednictwo w przyznawaniu artykułów spożywczych, mebli itp.
3. Instytucjonalnej poprzez np. pomoc w znalezieniu miejsca w domu pomocy społecznej.
4. Finansowej zgodnie z ustawą o pomocy społecznej.

Ośrodek realizuje zadania własne oraz zadania zlecone gminy Brody, które określone są w ustawie o pomocy społecznej oraz zadania wynikające z porozumień zawartych z Wojewodą Świętokrzyskim, innymi jednostkami samorządu terytorialnego i administracją rządową.

Środki na realizację zadań z zakresu pomocy społecznej w 2013 roku wyniosły 6 623 465 zł, z czego na realizację:

- zadań zleconych – 4 592 464 zł
- zadań własnych 1 757 280 zł
- Program Operacyjny Kapitał Ludzki – 273 721 zł

Tabela 14. Świadczenia przyznane przez GOPS w latach 2011-2013

Wyszczególnienie	Rok	Liczba osób, którym przyznano świadczenia	Liczba rodzin	Liczba osób w rodzinach
Świadczenia przyznane w ramach zadań zleconych i zadań własnych (bez względu na ich rodzaj, formę i liczbę)	2011	690	464	1314
	2012	693	471	1268
	2013	712	484	1334
W tym:				
Świadczenia przyznawane w ramach zadań zleconych (bez względu na ich rodzaj, formę, liczbę)	2011	0	0	0
	2012	39	39	70
	2013	19	19	42
Świadczenia przyznane w ramach zadań własnych (bez względu na ich rodzaj, formę, liczbę)	2011	690	464	1314
	2012	656	435	1205
	2013	712	484	1334

Źródło: opracowanie na podstawie sprawozdań GOPS

Jak wynika z powyższej tabeli liczba osób korzystających ze świadczeń pomocy społecznej w okresie 2011-2013 waha się z roku na rok. W 2013 r. z różnych form pomocy społecznej bez względu na rodzaj pomocy, formę i liczbę skorzystała największa liczba osób tj. 1333.

Środki przeznaczone na realizację zadań zleconych w 2013 roku zostały przeznaczone na:

1. Świadczenia rodzinne w kwocie 3 782 814 zł i obejmują one m.in.:
 - Zasiłki rodzinne wraz z dodatkami,
 - Świadczenia opiekuńcze, w tym: zasiłki pielęgnacyjne i świadczenia pielęgnacyjne
 - Jednorazowe zapomogi z tytułu urodzenia dziecka

Świadczenia rodzinne w 2013 roku przyznano 875 rodzin (liczba świadczeń 24 845).

2. Fundusz alimentacyjny w 2013 roku wypłacono w wysokości 554 310 zł dla 78 rodzin z terenu gminy (liczba świadczeń 1 569).
3. Składki na ubezpieczenia zdrowotne w kwocie 23 656 zł.
4. Składki na ubezpieczenia emerytalne i rentowe w kwocie 195 973 zł.
5. Zasiłki celowe dla osób poszkodowanych w wyniku powodzi w kwocie 35 711 zł.

Natomiast środki na realizację zadań własnych w 2013r. zostały przeznaczone na poniższe zagadnienia:

1. Zasilki stałe w kwocie 521 969 zł, w tym dotacja 521 969 zł
2. Zasilki celowe i specjalne w kwocie 53 078 zł
3. Zasilki okresowe w kwocie 192 787 zł, w tym dotacja 192 787 zł
4. Utrzymanie ośrodka i płace w kwocie 379 020 zł, w tym dotacja 118 514 zł
5. Usługi opiekuńcze w kwocie 8 214 zł
6. Opłata za pobyt w DPS-ach w kwocie 377 554 zł
7. Opłata za pobyt w schroniskach w kwocie 10 973 zł
8. Piecza zastępcza w kwocie 9 910 zł
9. Program rządowy dożywiania - 161 775, w tym dotacja 122 539 zł
 - dzieci w szkołach w kwocie 134 766 zł
 - zasilki celowe na zakup żywności w kwocie 27 009 zł
10. Składki na ubezpieczenia zdrowotne od zasiłków stałych w kwocie 42 000 zł, w tym dotacja 42 000.

Pomoc społeczna realizowana jest w dwóch podstawowych kierunkach pomocy środowiskowej, czyli pracy socjalnej, a także pomocy instytucjonalnej.

Prawo do świadczeń pieniężnych z pomocy społecznej.

Ustawa z 2004r. „o pomocy społecznej” określa szczegółowe powody jakie mogą spowodować przyznanie świadczeń z pomocy społecznej dla osób i rodzin, znajdujących się w trudnej sytuacji życiowej i finansowej. Według art. 8 w/w ustawy są to między innymi: bezrobocie, niepełnosprawność, ubóstwo, alkoholizm itp.

Tabela 15. Powody przyznania pomocy społecznej w Gminie Brody

Powody trudnej sytuacji życiowej	Liczba rodzin					
	Rok 2011 Liczba rodzin/liczba osób	% w stosunku do ogólnej liczby korzystających z pomocy	Rok 2012 Liczba rodzin/liczba osób	% w stosunku do ogólnej liczby korzystających z pomocy	Rok 2013 Liczba rodzin/liczba osób	% w stosunku do ogólnej liczby korzystających z pomocy
Ubóstwo	27/44	2,94	24/38	2,52	21/38	2,22
Bezrobocie	247/755	50,50	267/844	56,04	316/980	57,41
Niepełnosprawność	146/281	18,79	138/251	16,66	144/246	14,41
Długotrwała lub ciężka choroba	88/192	12,84	87/201	13,34	98/235	13,76

Bezradność w sprawach opiek.-wych., prowadzenia gosp. domowego	28/111	7,42	20/77	5,11	22/81	4,74
w tym: rodziny niepełne	10/30	2,00	10/29	1,92	12/36	2,10
Rodziny wielodzietne	8/47	3,14	4/29	1,92	4/27	1,58
Alkoholizm	9/19	1,27	8/15	0,99	15/25	1,46
Trudności w przystosowaniu do życia po zwolnieniu zakładu karnego	9/13	0,86	9/12	0,79	12/25	1,46
Zdarzenie losowe	1/3	0,20	4/10	0,66	6/14	0,82
Liczba rodzin korzystająca z pomocy społecznej	573/1495	-	571/1506	-	650/1707	-

Źródło: opracowanie na podstawie sprawozdań GOPS

Uwzględniając wszystkie przyczyny określone w ustawie o pomocy społecznej **najczęstszym powodem udzielania pomocy społecznej** osobom i rodzinom przez GOPS jest **bezrobocie**, które od 2011r. jako powód udzielania pomocy wzrasta z 50,50 % do 57,41 % w roku 2013. Kolejną przyczyną, która skłania osoby i rodziny do zwracania się o pomoc do GOPS jest niepełnosprawność (w 2011r.- 18,79%, 2012r.- 16,66%, 2013r.- 14,41%). W dalszej kolejności przyczynami, które nie pozwalają żyć w normalnej egzystencji to m.in. długotrwała lub ciężka choroba czy rodziny wielodzietne.

Formy udzielanej pomocy w 2013r.

Formy udzielanej pomocy przez GOPS przedstawia poniższa tabela.

Tabela 16. Formy udzielanej pomocy

Formy pomocy	Liczba osób którym przyznano decyzją świadczenie	Liczba rodzin	Liczba osób w rodzinach	Liczba świadczeń	Kwota świadczeń w zł
Zasiłki stałe	114	114	161	1177	521 969
Zasiłki okresowe w tym:	181	176	471	690	192787
- środki własne	x	x	x	x	0
-dotacje	x	x	x	x	192 787
-bezrobocie	155	154	408	591	168 194
-długotrwałej choroby	23	23	71	58	16 861
- niepełnosprawności	11	10	23	24	4 576

Zasiłki celowe ogółem:	144	141	352	219	40 702
- w tym zasiłki celowe specjalne	49	49	98	75	12 376

Źródło: opracowanie na podstawie sprawozdań GOPS

Praca socjalna

Praca socjalna ma na celu podjęcie działań na rzecz poprawy życia osobom oraz ich rodzinom. W Gminie Brody praca socjalna jest prowadzona przez pracowników socjalnych. W 2013 roku z tej formy pomocy skorzystało 69 rodzin (187 osób w rodzinach). Zawarto natomiast 30 kontraktów socjalnych. Do działań podejmowanych w ramach pracy socjalnej zaliczamy m.in. rozmowy w celu poprawy sytuacji finansowej oraz zdrowotnej, pomoc w pisaniu pism dot. spraw rodzinnych, udzielaniu informacji i poradnictwa. Efekty pracy socjalnej są trudne do zmierzenia, gdyż problemy są niekiedy bardzo złożone oraz wymagają dłuższego okresu czasu.

Usługi opiekuńcze.

Obecnie obserwujemy wzrost liczby osób starszych w wieku poprodukcyjnym, którzy coraz częściej potrzebują pomocy ze strony osób trzecich i rodzin. Jedną z form takiej pomocy są **usługi opiekuńcze**, które prowadzi Gminny Ośrodek Pomocy Społecznej w Brodach. Zgodnie z ustawą o pomocy społecznej, usługi opiekuńcze przysługują osobom starszym i niepełnosprawnym, które z powodu wieku, ciężkiej choroby lub innych przyczyn są pozbawione jakiegokolwiek pomocy ze strony własnej rodziny lub też dana rodzina nie może takiej pomocy zapewnić.

W 2013 r. na rzecz klientów Ośrodka Pomocy Społecznej realizowane były usługi opiekuńcze w formie pomocy sąsiedzkiej dla 2 osób. Usługi przyznawane są głównie osobom leżącym lub mającym poważne trudności z poruszaniem się i samoobsługą oraz wymagają pomocy z powodu wieku lub ciężkich i przewlekłych chorób. Zakres usług obejmuje m.in.: dokonywanie zakupów, przygotowanie posiłków, pomoc w utrzymaniu codziennej higieny osobistej, pomoc w utrzymaniu czystości i porządku w pomieszczeniach, w których przebywa podopieczny.

Współpraca z instytucjami i organizacjami pozarządowymi

Gminny Ośrodek Pomocy Społecznej współpracuje z organizacjami pozarządowymi działającymi na terenie Gminy, zwłaszcza ze Stowarzyszeniem Trzeźwościovym „Rodzina”.

Działalność polega głównie na wydawaniu posiłków dla osób korzystających z pomocy społecznej w ramach programu PEAD. W 2013 roku zostało wydanych 43 tony żywności dla 600 osób. Natomiast „Caritas” wydał około 10,5 ton żywności na pomoc 248 osób.

Europejski Fundusz Społeczny

Od 2008 roku OPS realizuje projekt systemowy pn. „**Aktywność szansą na lepsze jutro-rozwoj i upowszechnianie aktywnej integracji w Gminie Brody**” współfinansowany przez Unię Europejską ze środków Europejskiego Funduszu Społecznego w ramach Programu Operacyjnego Kapitał Ludzki. W projekcie w 2013 roku uczestniczyło 24 osoby. Zostały do niego zakwalifikowane osoby w wieku aktywności zawodowej, niepracujące z wieloma problemami w zakresie funkcjonowania psychologicznego i społecznego. Osoby zakwalifikowane do projektu zostały objęte wsparciem z zakresu 4 instrumentów aktywnej integracji:

1. Aktywizacja zdrowotna związana z indywidualną terapią psychologiczną mającą na celu przygotowanie uczestników projektu do odnalezienia się na rynku pracy dzięki identyfikacji mocnych i słabych stron oraz zwiększenia motywacji do poszukiwania zatrudnienia.
2. Aktywizacja zawodowa - przeprowadzone zostały indywidualne i grupowe zajęcia z doradcą zawodowym mające na celu zdiagnozowanie potencjału i predyspozycji uczestników, ich wspólną integrację oraz naukę funkcjonowania w grupie.
3. Aktywizacja społeczna obejmowała zajęcia z treningu kompetencji i umiejętności psychospołecznych takich jak: komunikacja interpersonalna, asertywność, umiejętność autoprezentacji.
4. Aktywizacja edukacyjna - zostały przeprowadzone szkolenia zawodowe i miesięczny staż pracy u pracodawców zgodnie z kompetencjami i predyspozycjami uczestników szkoleń.

W ramach projektu zostały zorganizowane następujące szkolenia zawodowe:

- Opiekunka osób starszych, chorych i niepełnosprawnych dla 1 osoby
- Sprzedawca z obsługą kasy fiskalnej dla 8 osób
- Operator wózka widłowego dla 4 osób
- Kucharz małej gastronomii dla 1 osoby
- Fryzjer dla 1 osoby
- Pilarz, drwal dla 2 osób
- Operator koparko-ładowarki dla 1 osoby
- Spawacz dla 4 osób

1. Wstęp

Gminna Strategia Rozwiązywania Problemów Społecznych stanowi podstawę do realizacji działań podejmowanych w celu poprawy tych zjawisk społecznych występujących w danej społeczności, które postrzegane są jako negatywne (ubóstwo, bezrobocie, bezdomność, alkoholizm, narkomania, itp.). Obowiązek opracowania Strategii wynika wprost z ustawy z dnia 12 marca 2004 r. o pomocy społecznej. W myśl art. 17 ust. 1 w/w ustawy samorządy lokalne mają obowiązek: „opracowania i realizacji gminnej strategii rozwiązywania problemów społecznych ze szczególnym uwzględnieniem programów pomocy społecznej, profilaktyki i rozwiązywania problemów alkoholowych i innych, których celem jest integracja osób i rodzin z grup szczególnego ryzyka”.

Strategia Rozwiązywania Problemów Społecznych Gminy Brody jest dokumentem planistycznym, wyznaczające główne kierunki działań mających na celu zapewnienie mieszkańcom gminy odpowiedniego poziomu życia. Stworzenie spójnego systemu współpracy podmiotów realizujących zadania w zakresie: polityki społecznej, oświaty i wychowania, ochrony zdrowia, kultury i rekreacji, bezpieczeństwa publicznego i innych dziedzin życia społecznego zagwarantuje kompleksowość i efektywność podejmowanych działań.

Niniejsza Strategia jest podstawą do podejmowania długofalowych, zintegrowanych działań rozwojowych w sferze społecznej oraz wdrożenia rozwiązań w postaci programów lokalnych mających na uwadze realizację celów zawartych w Strategii.

- Kosmetyczka dla 2 osób
- Prawo jazdy kat. B dla 16 osób

3.5.8 Działalność organizacji społecznych i aktywność mieszkańców

Na terenie Gminy Brody działają m.in.:

1. Stowarzyszenie Sportowe "Kamienna" Brody

Stowarzyszenie Sportowe Kamienna Brody powstało 3 września 1993 roku. W spotkaniu założycielskim wzięło udział 17 osób. Na tym spotkaniu powołano do życia sekcję piłki nożnej. Stowarzyszenie z uzyskanej dotacji z Urzędu Gminy zakupiło komplet strojów piłkarskich, piłki oraz siatki na bramki.

Pierwszy mecz piłkarski w historii Stowarzyszenia rozegrany został w dniu 26 września 1993 roku z zespołem ZGM Zębiec, który Kamienna wygrała wynikiem 5-2. 23 marca 2002 roku odbyło się Walne Zebranie Stowarzyszenia na którym podjęto decyzję o powołaniu drużyny piłkarskiej Kamienna Brody i zgłoszeniu jej do rozgrywek o mistrzostwo świętokrzyskiej A-klasy. Efektem podjętych działań było otrzymanie w dniu 10 sierpnia 2002 roku licencji Świętokrzyskiego Okręgowego Związku Piłki Nożnej w Kielcach na prowadzenie rozgrywek piłkarskich o mistrzostwo A-klasy.

2. Stowarzyszenie Trzeźwościowe "Rodzina" Brody

26 października 1998 roku w Krajowym Rejestrze Sądowym zostało zarejestrowane Stowarzyszenie Trzeźwościowe "Rodzina" z Brodów. Działa ono na rzecz ozdrowienia fizycznego, psychicznego, duchowego i społecznego osób uzależnionych od alkoholu i narkotyków, pracuje nad utrzymaniem abstynencji swoich członków oraz propaguje w społeczeństwie postawę życia w trzeźwości. Udziela również pomocy rodzinom, w których występuje problem uzależnienia od alkoholu i środków psychoaktywnych.

Stowarzyszenie realizuje swoje cele poprzez:

- współpracę ze wszystkimi organizacjami, instytucjami i osobami fizycznymi w zakresie przeciwdziałania alkoholizmowi, w tym: organami administracji państwowej i samorządami, służbą zdrowia i opieką społeczną, Gminną Komisją Rozwiązywania Problemów Alkoholowych,
- podejmowanie działań zmierzających do zapobiegania alkoholizmowi i innym patologiom społecznym w formie działań propagandowych, spotkań, odczytów, wystaw, forum, konferencji, obozów szkoleniowych oraz rajdów i wycieczek,

- organizowanie pomocy psychologicznej osobom uzależnionym i ich rodzinom w formie programów terapii, obozów rehabilitacyjno-terapeutycznych, grup terapeutycznych, grup wsparcia,
- organizowanie wszelkiego rodzaju imprez kulturalno-rozrywkowych oraz sportowo-rekreacyjnych propagujących sposób i model trzeźwego życia,
- angażowanie członków Stowarzyszenia do pracy społecznej na rzecz trzeźwości i promocji zdrowia,
- organizowanie szkoleń i treningów dla osób spoza Stowarzyszenia,
- propagowanie wśród swoich członków wiedzy o uzależnieniach oraz kierowanie ich na szkolenia w placówkach wiodących,
- prowadzenie klubu abstynenta,
- współpraca z mediami: radiem, prasą, telewizją.

3. Stowarzyszenie Sportowe "Czarni Ruda"

Funkcjonowanie drużyny piłkarskiej sięga końcówki lat 90-dziesiątych, kiedy młodzi zawodnicy zgłosili drużynę do rozgrywek „ligi szóstek”. W tamtych latach były to jedyne takie rozgrywki na terenie Gminy, cieszące się tak dużą popularnością. "Ćwierćmrowki" to początkowa nazwa drużyny odnosząca sukcesy. Podczas kolejnych edycji rozgrywek plasowała się zazwyczaj na czołowych miejscach. W 2004 roku Amatorska Liga Piłkarska Brody podjęła decyzję o założeniu Stowarzyszenia Sportowego Czarni Ruda.

W grudniu 2005 r. na zebraniu założycielskim powołany został pierwszy i jak dotąd nie zmieniony zarząd w składzie. Prezes: **Szymon Zawłocki**, sekretarz: **Krzysztof Michta**, skarbnik: **Marcin Kozera**, a w skład komisji rewizyjnej weszli: Tadeusz Bernaciak, Wojciech Kania oraz Jacek Szwegier. Uchwalony został statut i już pod koniec roku 2005 r. Stowarzyszenie zostało wpisane do ewidencji Stowarzyszeń Powiatu Starachowickiego. Kierunki działań stowarzyszenia:

- propagowanie szeroko rozumianej kultury fizycznej poprzez działania członków stowarzyszenia w zakresie aktywizacji dzieci i młodzieży szkolnej,
 - zapewnienie odpowiedniego zaplecza i podstawowych środków na działalności sportową.
- Od 2006 roku Stowarzyszenie organizuje różnego rodzaju Turnieje Piłki Nożnej im. Stanisława Staszica.

4. Stowarzyszenie "Brody nad Kamienną"

Zebranie założycielskie Stowarzyszenia odbyło się 21 grudnia 2005 r. Wniosek o rejestrację Stowarzyszenia skierowano do Sądu, który w dniu 20 marca 2006 r. zarejestrował Stowarzyszenie „Brody nad Kamienną” w Krajowym Rejestrze Sądowym.

4. Diagnoza i analiza problemów społecznych

4.1 Bezrobocie

Bezrobocie rozumiane jako zjawisko towarzyszące gospodarce rynkowej - oznaczające brak pracy zarobkowej dla osób zdolnych do jej wykonywania i deklarujących chęć jej podjęcia. Z danych przedstawionych przez Główny Urząd Statystyczny przeciętna stopa bezrobocia na grudzień 2013r. wyniosła w Polsce 13,4%. Natomiast w województwie świętokrzyskim przeciętna stopa bezrobocia na koniec grudnia 2013r. wyniosła 16,5 %, w powiecie starachowickim stopa bezrobocia na koniec 2013r. wyniosła 18,3%. Tendencje ogólnokrajowe zdają się odzwierciedlać również sytuację w gminie Brody, gdzie z roku na rok notuje się wzrost liczby bezrobotnych. Szczegółowe informacja zawiera poniższa tabela.

Tabela 17. Bezrobocie na terenie Gminy Brody na koniec 2011, 2012 i 2013 roku

stan bezrobocia na dzień	ogółem bezrobotni	w tym kobiety	zwolnieni z przyczyn dotyczących zakładu pracy	z prawem do zasiłku	pozostający bez pracy powyżej 12 m-cy
31.12.2011	890	450	21	260	443
31.12.2012	957	418	33	185	472
31.12.2013	976	437	34	128	526

Dane: PUP Starachowice

Z danych Powiatowego Urzędu Pracy w Starachowicach wynika, iż w 2013 r. kobiety stanowiły 44,77 % wszystkich osób zarejestrowanych jako osoby bezrobotne.

Podczas zebrania strategicznego 07.03.2014r. przeprowadzono analizę przyczyn problemu bezrobocia:

1. niezaradność życiowa i bierność bezrobotnych (wygodnictwo, lenistwo, brak poczucia obowiązku za siebie i rodzinę),
2. nadużywanie alkoholu,
3. uzależnienie od pomocy GOPS,
4. brak świadomości że posiadane wykształcenie nie jest adekwatne do potrzeb rynku pracy (zmiana pracy, zawodu, wybór właściwej ścieżki edukacyjnej),
5. nieprzemysłane decyzje dotyczące kształcenia się dzieci i młodzieży,
6. niestabilność sytuacji na rynku pracy,
7. likwidacja stanowisk pracy, zakładów na rynku lokalnym,

8. mała liczba stanowisk na rynku pracy, w tym dla osób wykształconych,
9. mała mobilność osób na rynku pracy,
10. mała liczba nowych działalności gospodarczych,
11. mała opłacalność pracy – niskie wynagrodzenia,
12. pracodawcy zatrudniają „na czarno”,
13. mała liczba bezrobotnych z prawem do zasiłku,
14. szczególnie trudna sytuacja kobiet na rynku prac.

4.2 Ubóstwo

W trakcie strategicznego 07.03.2014r. przeprowadzono analizę przyczyn problemu ubóstwa na terenie Gminy Brody i stwierdzono, że wynika ono głównie z:

- małej ilości miejsc pracy na terenie gminy (wysokie bezrobocie),
- niskie zarobki (najczęściej jest to najniższa krajowa),
- często jedynie jedna osoba w gospodarstwie domowym pracuje i utrzymuje całą rodzinę,
- niska dochodowość i opłacalność gospodarstw rolnych (słaba klasa gleb),
- sezonowość pracy – sezon zimowy jest okresem martwym.

4.3 Alkoholizm

Najczęstszym problemem występującym w gminie, który łączony jest z biedą to alkoholizm i występujące z nim patologie. Problemy związane z chorobą alkoholową dotyczą:

- osoby pijącej /zaburzenia rozwoju psychofizycznego, zahamowanie kariery edukacyjnej, bezrobocie, bezdomność/
- życia rodzinnego /demoralizacja, przemoc, rozkład rodziny, zaburzenia emocjonalne, zaburzenia somatyczne/
- zaburzenia psychofizyczne rozwoju pijącej młodzieży.

4.4 Niepełnosprawność

Niepełnosprawność jest długotrwałym stanem występowania pewnych ograniczeń w prawidłowym funkcjonowaniu człowieka. Ograniczenia te spowodowane są na skutek obniżenia sprawności funkcji fizycznych, psychicznych bądź umysłowych. Jest to także uszkodzenie, czyli utrata lub wada psychiczna, fizjologiczna, anatomiczna struktury organizmu. Utrata ta może być całkowita, częściowa, trwała lub okresowa, wrodzona lub

nabyta, ustabilizowana lub progresywna. Niepełnosprawni stanowią znaczną grupę osób na terenie Gminy Brody. Przyczyny problemu:

1. wypadki,
2. choroby,
3. uwarunkowania genetyczne,
4. wiek,
5. bariery architektoniczne (głównie w szkołach),
6. brak samodzielności,
7. brak instytucji, stowarzyszeń działających na rzecz osób niepełnosprawnych,
8. mała integracja społeczna,
9. małe świadczenia socjalne (zasilek pielęgnacyjny, brak środków na rehabilitację),
10. negatywne postrzeżenie społeczne rodziny z osobą niepełnosprawną.

4.5 Narkomania

Problem i zjawisko narkomanii występuje na terenie Gminy Brody, ale jest on ukryty, dotyczy głównie młodzieży szkolnej. Można zaryzykować stwierdzenie, że jest to jednak problem marginalny. Przyczyny problemu:

1. mała wiedza nt. skutków zażywania narkotyków, dopalaczy,
2. szpan – trend,
3. ciekawość,
4. problemy życiowe,
5. mała asertywność – presja rówieśników,
6. małe zainteresowanie ze strony rodziców, słaby kontakt z dzieckiem – nicumiejność zauważenia zmiany w zachowaniu dziecka.

Działania profilaktyczne w przeciwdziałaniu uzależnieniom od narkotyków powinny odgrywać jedną z kluczowych ról i powinny wspomagać codzienną pracę i czujność rodziców, nauczycieli, wychowawców, władz, stróżów prawa, instytucji publicznych. Wszelkie sygnały o pojawieniu się problemu nie powinny być bagatelizowane oraz powinno się zadbać o rozwiązywanie ich „w zarodku”. Lepsze skutki odgrywa nauka i profilaktyka wśród młodzieży niż leczenie osób uzależnionych. Wszelkie działania powinny być ukierunkowane na rozwijanie u młodzieży postaw asertywnych, wzmacnianie konstrukcji emocjonalno-psychicznej uczniów oraz wskazywanie ciekawych i zdrowych form spędzania wolnego czasu oraz rozwijania własnych zainteresowań i pasji.

4.6 Przystępczość, w tym przemoc w rodzinie

Przyczyny problemu zidentyfikowane i omówione na spotkaniu strategicznym w dniu 07.03.2014r.:

1. wzorce rodzinne,
2. konflikty rodzinne,
3. bezradność ofiar przemocy,
4. zła sytuacja finansowa,
5. uzależnienia,
6. brak umiejętności radzenia sobie z emocjami,
7. brak świadomości praw osób pokrzywdzonych.

Na terenie Gminy Brody występują jednorazowe przypadki przemocy w rodzinie. Jest to jednak problem skomplikowany, wielowymiarowy oraz trudny w niektórych przypadkach do rozpoznania, gdyż często ofiary przemocy wstydzą się mówić o zaistniałej sytuacji i są przekonane o swojej winie. Bierna postawa ofiar sprawia, że często na zewnątrz nie widać, iż w danej rodzinie pojawia się przemoc do momentu, w którym ofiara sama nie powie o problemie lub nie widać cielesnych skutków przemocy.

Przemoc w rodzinie to zamierzone i wykorzystujące przewagę sił działanie skierowane przeciwko członkom rodziny, które narusza ich prawa i dobra osobiste, powodując cierpienie i szkody. Do przemocy domowej może dojść w każdej rodzinie, niezależnie od jej statusu społecznego, materialnego czy też poziomu wykształcenia członków rodziny.

Przemoc w rodzinie charakteryzuje się tym, że:

- **jest intencjonalna** - przemoc jest zamierzonym działaniem człowieka i ma na celu kontrolowanie i podporządkowanie ofiary,
- **siły są nierównomierne** - we wzajemnych relacjach jedna ze stron ma przewagę nad drugą,
- **narusza prawa i dobra osobiste** - sprawca wykorzystuje przewagę siły, narusza podstawowe prawa ofiary (np. prawo do nietykalności fizycznej, godności, szacunku itd.),
- **powoduje cierpienie i ból** - sprawca naraża zdrowie ofiary na poważne szkody. Doświadczenie bólu i cierpienia sprawia, że ofiara ma mniejszą zdolność do samoobrony.

Wyróżnić można kilka rodzajów przemocy:

- *Przemoc fizyczna*-czyli działanie powodujące urazy, stłuczenia, złamania, zasinienia itp.
- *Przemoc psychiczna*-rozmyślne zachowanie nie zawierające aktów przemocy fizycznej, które powoduje obniżenie prawidłowego rozwoju psychicznego, zaburzenia osobowości, niskie poczucie własnej wartości, stany nerwicowe i lękowe.
- *Wykorzystywanie seksualne*
- *Zaniedbanie*-czyli niezaspokojenie podstawowych potrzeb, w szczególności dziecka, zarówno fizycznych jak i psychicznych.

W 2013r. na terenie Gminy Brody odbyło się 5 spotkań zespołu interdyscyplinarnego. Jego zadaniem jest integrowanie i koordynowanie działań służb i specjalistów zajmujących się przeciwdziałaniem przemocy w rodzinie, w szczególności poprzez:

- diagnozowanie problemów,
- identyfikacja działań, mających na celu zapobieganie i przeciwdziałaniu przemocy w rodzinie.

Celem spotkań jest również ustalenie wspólnego planu pomocy z rozdzieleniem zadań oraz monitorowanie zadań i ocenę jej skuteczności.

4.7 Bezradność w sprawach opiekuńczo-wychowawczych

Przyczyny problemu:

1. zbyt wiele problemów w życiu rodzinnym (brak pracy, brak motywacji do pracy – niskie wynagrodzenia)
2. nadużywanie alkoholu, używek
3. stosowanie przemocy w domu rodzinnym
4. brak wzorców w domu rodzinnym
5. osłabienie lub brak więzi rodzinnych pomiędzy członkami rodzin
6. cechy osobowościowe
7. narastanie problemu „euro sieroctwa”
8. mała liczba szkoleń w zakresie radzenia sobie w sprawach opiekuńczo-wychowawczych
9. powielanie błędnych wzorców rodzinnych.

4.8 Inne problemy społeczne

Bezdomność

Jest to problem śladowy na terenie Gminy Brody - jedynie 2 osoby pozostają bezdomne.

Klęski żywiołowe i ekologiczne

- **wichury** - występujące sezonowo (niszczące domy, stodoły i inne zabudowania gospodarcze) w 2012 roku - ucierpiało 39 domów – GOPS na pomoc poszkodowanym wypłacił 165 607,00 zł. Środki pochodziły z budżetu państwa.
- **powodzie** - na terenie gminy wystąpiły w 2013 roku . W skutek tego żywiołu ucierpiało 19 domów - GOPS na pomoc poszkodowanym wypłacił 35 711,00 zł. Środki pochodziły z budżetu państwa.

5. Analiza SWOT

Opracowanie Strategii Rozwiązywania Problemów Społecznych zostało poprzedzone przeprowadzeniem kompleksowej analizy czynników wewnętrznych i zewnętrznych związanych z rozwojem gminy w sferze społecznej. Analiza SWOT służy do uporządkowania danych i informacji, jest wykorzystywana w uspołecznionym procesie planowania. Polega ona na ocenie szans i zagrożeń procesu rozwoju w kontekście własnych atutów (silnych stron) i słabości. Nazwa SWOT pochodzi od pierwszych liter angielskich słów:

- strengths – silne strony,
- weaknesses - słabe strony,
- opportunities - szanse/możliwości,
- threats – zagrożenia.

Zebranie materiału informacyjnego i przeprowadzenie konsultacji pozwoliło na sporządzenie diagnozy problemów społecznych dla Gminy Brody i opracowanie analizy SWOT.

Tabela 18. Analiza SWOT.

Mocne Strony	Słabe Strony
<ul style="list-style-type: none"> • Istniejąca strategia rozwoju Gminy • Dobrze wykształcona i aktywna kadra Gminnego Ośrodka Pomocy Społecznej m.in. realizacja projektu systemowego nakierowanego na aktywizację zawodową, edukacyjną, zdrowotną osób korzystających ze świadczeń pomocy społecznej • Korzystne i atrakcyjne położenie geograficzne (ciekawe obszary krajobrazowe – duża gęstość lasów na terenie Gminy, bliskość dużych aglomeracji Starachowice, Skarżysko-Kamienna, Ostrowiec Św.) • Rozwinięte szlaki turystyczne, 	<ul style="list-style-type: none"> • Brak organizacji skupiających środowisko osób niepełnosprawnych • Ujemny przyrost naturalny • Mały i ograniczony lokalny rynek pracy • Ograniczone zasoby rzeczowe i finansowe, które mogą być wykorzystane na rzecz rozwiązywania problemów społecznych • Słaba komunikacja na terenie gminy (busy, PKS) pomiędzy poszczególnymi miejscowościami • Wysoki poziom bezrobocia • Wzrastająca liczba ludzi ubogich • Niekorzystne (trudno

2. Proces tworzenia Strategii Rozwiązywania Problemów Społecznych

Ideą Strategii jest włączenie w proces tworzenia jak najszerszego spektrum przedstawicieli lokalnej społeczności. Działania zawarte w dokumencie są koncentracją pomysłów wypracowanych podczas spotkań z przedstawicielami Urzędu Gminy Brody, Gminnego Ośrodka Pomocy Społecznej, szkół z terenu gminy, policji i innych podmiotów zaangażowanych w przygotowanie niniejszego dokumentu.

Strategia powstała przy wykorzystaniu **techniki „burza mózgów”**, która stanowi metodę generowania pomysłów. Dzięki zróżnicowaniu osób uczestniczących w spotkaniach możliwe stało się pełne przedstawienie problemów i możliwości stworzenia strategii ich rozwiązania. Technika spisywania pomysłów oraz problemów pozwoliła na wytworzenie poczucia ich rzeczywistego istnienia oraz umożliwiła ich pełne zdefiniowanie, określenie przyczyn z czego one wynikają.

Kolejnym instrumentem, który zastosowano w celu zebrania potrzebnych informacji do opracowania Strategii była **analiza strategiczna SWOT**. Metoda ta pozwala na wygenerowanie i wskazanie szans rozwoju i zagrożeń hamujących rozwój gminy w sferze społecznej. Analiza zasobów ma doprowadzić do wygenerowania mocnych i słabych stron gminy co w rezultacie pozwala skupić się na obszarach największej aktywności mieszkańców. Pozostałymi metodami, które wykorzystano do zgromadzenia informacji potrzebnych do opracowania Strategii były:

- badania literaturowe,
- badania dostępnych danych statystycznych,
- prezentacje za pomocą flipczartów i rzutników multimedialnych,
- analizy eksperckie.

Proces tworzenia Strategii:

1. Spotkanie z przedstawicielami Gminnego Ośrodka Pomocy Społecznej w Brodach
 - omówienie najważniejszych elementów składowych dokumentu,
 - dyskusja na temat aktualnego stanu, wstępna identyfikacja i omówienie problemów społecznych, wskazanie ich przyczyn, dyskusja na temat sposobu ich rozwiązania,

<p>rowerowe</p> <ul style="list-style-type: none"> • Duża aktywność wiele imprez o charakterze plenerowym, kulturalnym, sportowym, artystycznym, itp. • Zbiornik retencyjny w Brodach. 	<p>powstrzymywane-hamowane) zmiany demograficzne – starzenie się społeczeństwa</p> <ul style="list-style-type: none"> • Migracja zarobkowa młodych i wykształconych osób związana z brakiem perspektyw rozwoju na terenie Gminy • Wyuczona bezradność, roszczeniowość postaw • Bariery architektoniczne dla osób niepełnosprawnych • Brak rozwiązań systemowych w zakresie zwalczania bezrobocia w tym także osób niepełnosprawnych • Małe środki Powiatowych Urzędów Pracy na aktywizację zawodową • Słabo rozwinięta sieć poradnictwa specjalistycznego • Słaba oferta spędzania wolnego czasu dla młodzieży • Ograniczone możliwości udzielania pomocy niefinansowej – mała sieć świetlic dla dzieci i młodzieży oraz miejsc aktywnego spędzania wolnego czasu dla ludzi starszych (np. Kluby Seniora), brak instytucji zatrudnienia socjalnego np. Klub Integracji Społecznej, spółdzielnie socjalne, (zatrudnienie wspierane).
Szanse	Zagrożenia
<ul style="list-style-type: none"> • Możliwość realizacji projektów z wykorzystaniem środków z budżetu Unii Europejskiej. 	<ul style="list-style-type: none"> • Wzrastający poziom bezrobocia, małe poczucie bezpieczeństwa finansowego.

<ul style="list-style-type: none">• Edukacja społeczeństwa w kierunku kształtowania pozytywnych postaw w zakresie zdrowego stylu życia.• Silny i w miarę posiadanych kompetencji sprawnie działający samorząd.• Propagowanie profesjonalnych programów profilaktycznych.• Promocja atrakcyjnych elementów kultury i zwyczajów.• Organizowanie czasu wolnego dzieci i młodzieży.• Powstanie i rozwój agroturystyki jako źródło dodatkowego dochodu dla mieszkańców.• Pobudzenie przedsiębiorczości wśród mieszkańców.• Wyznaczenie terenów inwestycyjnych.• Rozwój ekologicznego przemysłu rolno –spożywczego.• Organizowanie spotkań integracyjnych/ poszerzenie oferty spędzania wolnego czasu dla mieszkańców Gminy Brody	<ul style="list-style-type: none">• Długotrwałe uzależnienie rodzin od pomocy społecznej.• Stereotypy w wizerunku pomocy społecznej.• Starzenie się społeczeństwa.• Wzrastający poziom narkomanii i alkoholizmu, głównie z powodu nie radzenia sobie z rzeczywistością• Mała liczba organizacji mogących się zaangażować w usuwanie problemów społecznych lub przyczyn ich powstawania.• Wzrost patologii społecznych spowodowanych małą ofertą spędzania czasu wolnego.• Postępujące zubożenie społeczeństwa w małych miejscowościach.• Mała ilość inwestorów zewnętrznych.• Niejasne i niestabilne przepisy prawa w dziedzinie polityki społecznej.• Zawile procedury korzystania ze środków Unii Europejskiej.• Słaby przepływ informacji o możliwościach rozwoju, wspomaganych przez dofinansowanie inwestycji ze środków unijnych.• Ograniczony dostęp do środków Unii Europejskiej.• Blokowanie inwestycji poprzez różnego rodzaju rozporządzenia i ustawy np. środowiskowe.• Niewystarczająca ilość aktywnych organizacji pozarządowych
--	---

	<p>działających na terenie gminy w zakresie pomocy społecznej m.in. poprzez pozyskiwanie środków zewnętrznych.</p> <ul style="list-style-type: none">• Mała aktywność własna osób korzystających z pomocy społecznej• Utrwalanie i rozszerzanie się zjawiska przejmowania negatywnych wzorców i dziedziczenia biedy.• Polityka społeczna nastawiona na „rozdawnictwo”, a nie na pomoc w zmianie sytuacji życiowej.
--	--

Niewątpliwie mocną stroną gminy jest silny samorząd mogący sprawnie decydować o kierunku prowadzonej przez gminę polityki społecznej. Elementem wspomagającym i dającym dodatkowe szanse i możliwości w tej dziedzinie jest decentralizacja finansów publicznych. Dzięki temu zabiegowi środki pieniężne mogą dotrzeć sprawniej oraz trafniej do ośrodków i instytucji realizujących politykę społeczną.

6. Misja i wizja Gminy Brody w sferze społecznej

Misją Gminy Brody w kontekście rozwiązywania problemów społecznych jest:

Wspólne działanie osób, instytucji i organizacji w celu podniesienia jakości życia społeczności lokalnej Gminy Brody i przeciwdziałanie wykluczeniu społecznemu.

Wizja i cele strategii

Naczelnym zadaniem Strategii jest sformułowanie wizji, której urzeczywistnienie stanowi o realizacji misji. Wizja zarówno w teorii, jak i w praktyce definiowana jest jako pozytywne wyobrażenie przyszłości i przyjęcie na tej podstawie celów i planu działania.

Kreowanie wizji, czyli przewidywanie przyszłości jest skomplikowanym procesem, który wymaga nie tylko twórczej wyobraźni i zdolności do syntezy, lecz także dużej wiedzy, która ma wpływ na obraz przyszłości gminy. Urzeczywistnieniu wizji służy planowanie wieloletnie. Wizja Gminy Brody w sferze społecznej

Na terenie Gminy Brody funkcjonuje sprawny system pomocy społecznej, umożliwiający osobom i rodzinom przezwyciężenie trudnych sytuacji życiowych, których nie są one w stanie pokonać wykorzystując własne środki i możliwości. Problemy społeczne rozwiązują nie tylko instytucje publiczne, ale także sektor przedsiębiorstw i organizacje pozarządowe skutecznie pozyskujące środki na rozwiązywanie bądź niwelowanie tych problemów.

Podczas spotkania strategicznego, które odbyło się 07.03.2014r. dyskutowano nad szerszą paletą problemów (także o niepełnosprawności, demografii, bezdomności). Jednak z uwagi na to, aby osiągnąć zamierzone efekty w oparciu o osoby i instytucje, które chcą się zaangażować w realizację Strategii postanowiono skoncentrować się wokół 4 problemów:

- bezrobocia
- przemocy w rodzinie/alkoholizm (z uwagi na fakt, że problem alkoholizmu często „połączony” jest z przemocą w rodzinie postanowiono, aby był traktowany w Strategii łącznie
- mała liczba działań na rzecz aktywizacji osób starszych/samotnych,

- mała liczba działań na rzecz rozwoju talentów, pasji i zainteresowań oraz rozwoju osobistego ludzi młodych do 25 roku życia.

Tabela 19. Ustalenie hierarchizacji problemów i celów strategicznych

L.p.	Problemy społeczne	Cele strategiczne
1	Bezrobocie	Złagodzenie skutków bezrobocia.
2	Alkoholizm/ przemoc w rodzinie	Zmniejszenie liczby osób nadużywających alkoholu/przemocy w rodzinie.
3	Mała liczba działań (inicjatyw) podejmowanych na rzecz aktywizacji osób starszych/samotnych	Zwiększenie liczby działań (inicjatyw) na rzecz aktywności osób starszych/samotnych.
4	Niewystarczające wsparcie dla młodzieży do 25 roku życia w zakresie ich rozwoju osobistego, realizacji pasji i zainteresowań	Zwiększenie liczby działań na rzecz rozwiązywania problemów młodzieży do 25 roku życia.

7. Cele strategiczne i kierunki działań

Cel 1: Łagodzenie skutków bezrobocia na terenie Gminy Brody	Instytucja (Osoba) odpowiedzialna za monitorowanie celu: Kierownik GOPS Brody										
	Wartość bazowa	Wartość docelowa rok 2020	Instytucja (Osoba) odpowiedzialna za monitorowanie wskaźnika	Instytucje zaangażowane w realizację wskaźnika	2014	2015	2016	2017	2018	2019	2020
Statystyka bezrobocia na terenie Gminy Brody											
1. Liczba osób bezrobotnych na koniec roku kalendarzowego	976	600	Dyrektor PUP Starachowice	-	900	850	800	750	700	650	600
2. Liczba kobiet bezrobotnych na koniec roku kalendarzowego	437	300	Dyrektor PUP Starachowice	-	420	400	380	360	340	320	300
3. Liczba mężczyzn bezrobotnych na koniec roku kalendarzowego	539	300	Dyrektor PUP Starachowice	-	480	450	420	390	360	330	300
4. Liczba bezrobotnych zwolnionych z przyczyn dotyczących zakładu pracy	34	20	Dyrektor PUP Starachowice	-	32	30	28	26	24	22	20
5. Liczba bezrobotnych z prawem do zasiłku	128	70	Dyrektor PUP Starachowice	-	124	120	110	100	90	80	70
6. Liczba bezrobotnych pozostający bez pracy powyżej 12 m-cy	526	380	Dyrektor PUP Starachowice	-	500	480	470	450	430	400	380
7. Liczba osób, których został przyznany zasiłek ze względu na bezrobocie	591	200	Kierownik GOPS Brody	-	500	450	400	350	300	250	200

Uwaga: Dane wpisane w latach 2014-2020 stanowią symulację. Istnieje możliwość co rocznej aktualizacji danych w kolejnych latach podczas sesji Rady Gminy w ramach sprawozdania z realizacji Strategii.

Działania na rzecz złagodzenia bezrobocia na terenie Gminy Brody	Wartość bazowa	Wartość docelowa – suma lat 2014-2020	Instytucja (Osoba) odpowiedzialna za monitorowanie wskaźnika	Instytucje zaangażowane w realizację wskaźnika	2014	2015	2016	2017	2018	2019	2020	Razem	% wykonanie
1. Liczba zrealizowanych projektów systemowych współfinansowanych przez Unię Europejską i budżet państwa przez Ośrodek Pomocy Społecznej	5	7	Kierownik GOPS Brody	-	1	1	1	1	1	1	1	7	100,00%
2. Liczba opracowanych/zaaktualizowanych plików Problemy osób do 25r. życia na rynku pracy	0	7	Rafał Graczkowski	PUP Starachowice, GOPS Brody	1	1	1	1	1	1	1	7	100,00%
3. Liczba opracowanych/zaaktualizowanych plików Problemy osób od 26 do 50 r. ż.	0	7	Rafał Graczkowski	PUP Starachowice, GOPS Brody	1	1	1	1	1	1	1	7	100,00%
4. Liczba opracowanych/zaaktualizowanych plików Problemy osób powyżej 50 r. ż.	0	7	Rafał Graczkowski	PUP Starachowice, GOPS Brody	1	1	1	1	1	1	1	7	100,00%
5. Liczba osób z terenu Gminy Brody biorących udział w projektach mających na celu wejście lub powrót na rynek pracy	0	105	Kierownik GOPS Brody	PUP Starachowice	15	15	15	15	15	15	15	105	100,00%
6. Liczba osób z terenu Gminy Brody dla których zostały zorganizowane staże zawodowe	0	21	Wójt Gminy Brody	-	3	3	3	3	3	3	3	21	100,00%
7. Liczba przeprowadzonych godzin zajęć grupowych przez doradców zawodowych/psychologów dla osób bezrobotnych i poszukujących pracy	0	224	Kierownik GOPS Brody	PUP Starachowice	32	32	32	32	32	32	32	224	100,00%

Cel 2: Zmniejszenie liczby osób nadużywających alkoholu/przemocy w rodzinie	Instytucja (Osoba) odpowiedzialna za monitorowanie celu: Przewodniczący Interdyscyplinarnego Zespołu ds. Przemocy w Rodzinie									
	Wartość docelowa rok 2020	Instytucja (Osoba) odpowiedzialna za monitorowanie wskaźnika	Instytucje zaangażowane w realizację wskaźnika	2014	2015	2016	2017	2018	2019	2020
Statystyka przemocy/nadużywających alkoholu na terenie Gminy Brody	49	Komenda Powiatowa Policji w Starachowicach	-	40	35	30	25	20	15	10
1. Liczba zatrzymanych przez Policję pijanych kierowców	16	Komenda Powiatowa Policji w Starachowicach	GOPS Brody	14	12	10	8	7	7	6
2. Liczba osób, którym został przyznany zasitek ze względu na przemoc w rodzinie	15	Kierownik GOPS Brody	-	15	14	12	12	10	7	5

Uwaga: Dane wpisane w latach 2014-2020 stanowią symulację. Istnieje możliwość co rocznej aktualizacji danych w kolejnych latach podczas sesji Rady Gminy w ramach sprawozdania z realizacji Strategii.

Działania na rzecz zmniejszenia liczby osób nadużywających alkoholu i przemocy w rodzinie	Wartość docelowa-sama lat 2014-2020	Instytucja (Osoba) odpowiedzialna za monitorowanie wskaźnika	Instytucje zaangażowane w realizację wskaźnika	Razem						% wykonanie		
				2014	2015	2016	2017	2018	2019		2020	
1. Liczba lat kłedy na terenie Gminy działła Klub AA przy Stowarzyszeniu Trzeźwościowym "Rodzina"	6	Stowarzyszenie Trzeźwościowe "Rodzina"	-	0	1	1	1	1	1	1	6	100,00%

2. Liczba przeprowadzonych spotkań profilaktycznych w szkołach/spotkania ze wzorami godnymi naśladowania np. przedsiębiorcami/radnymi, osobami, które skutecznie sobie poradziły z chorobą alkoholową	0	100	Kierownik Zespołu Obsługi Ekonomiczno-Administracyjnej Szkół	Szkoły z terenu Gminy Brody	15	15	14	14	14	14	14	14	100	100,00%
3. Liczba gminnych kampanii edukacyjnych np. "Trzeźwy za kierownicą", "Stop uzależnieniom"	0	6	Stowarzyszenie Trzeźwosciowe "Rodzina"	Wójt Gminy Brody	0	1	1	1	1	1	1	6	100,00%	
4. Liczba kontroli punktów sprzedaży alkoholu w zakresie przestrzeganie prawa	0	12	Wójt Gminy Brody	-	0	2	2	2	2	2	2	12	100,00%	
5. Liczba zatrudnionych specjalistów np. terapeuty w zakresie uzależnień	0	3	Przewodniczący Interdyscyplinarnego Zespołu ds. Przemocy w Rodzinie	-	0	1	1	1	0	0	0	3	100,00%	
6. Liczba zorganizowanych imprez profilaktycznych (festyn, wycieczki, rajdy)	0	14	Dyrektor Centrum Kultury i Aktywności Lokalnej w Brodach	Szkoły z terenu Gminy Brody	2	2	2	2	2	2	2	14	100,00%	

- ustalenie terminów spotkań związanych z kolejnymi etapami przygotowywania dokumentu.

2. Spotkanie strategiczne z przedstawicielami różnych grup społecznych i instytucji z terenu Gminy Brody.

Warsztaty – analiza problemów społecznych wskazanych na zebraniu roboczym, opracowanie najważniejszych celów oraz wskazanie kierunków działań jakie należy podjąć dla rozwiązania bądź złagodzenia problemów.

3. Prace nad Strategią.

- umieszczenie uwag ze spotkanie strategicznego,
- opracowanie Strategii,
- konsultacje projektu Strategii.

4. Przesłanie projektu Strategii do Regionalnego Dyrektora Ochrony Środowiska w Kielcach i Świętokrzyskiego Państwowego Wojewódzkiego Inspektora Sanitarnego w Kielcach.

Gmina Brody była zobowiązana wystąpić z wnioskiem o wydanie opinii w trybie przepisów art. 46, art. 48 i art. 57 ustawy z dnia 3 października 2008 roku o udostępnianiu informacji o środowisku i jego ochronie, udziale społeczeństwa w ochronie środowiska oraz o ocenach oddziaływania na środowisko (Dz. U. Nr 199, poz. 1227 z późn. zm.) przez Regionalnego Dyrektora Ochrony Środowiska w Kielcach oraz Świętokrzyskiego Państwowego Wojewódzkiego Inspektora Sanitarnego w Kielcach w sprawie konieczności/lub jej braku sporządzenia Strategicznej oceny oddziaływania na środowisko w stosunku do „Strategii Rozwiązywania Problemów Społecznych Gminy Brody na lata 2014-2020”.

5. Prezentacja Strategii na Komisjach Rady Gminy Brody oraz na sesji:

- prezentacja opracowania,
- podjęcie uchwały przez Radę.

Strategia Rozwiązywania Problemów Społecznych jest skonsolidowaną analizą potrzeb, problemów, jak również możliwości i atutów Gminy Brody w sferze społecznej, wskazanych

Cel 3: Zwiększenie liczby inicjatyw na rzecz aktywności osób starszych/samotnych	Instytucja (Osoba) odpowiedzialna za monitorowanie celu: Dyrektor Centrum Kultury i Aktywności Lokalnej w Brodach									
	29.04.2014	Wartość docelowa z roku 2020	Instytucja (Osoba) odpowiedzialna za monitorowanie wskaźnika	2014	2015	2016	2017	2018	2019	2020
Dane statystyczne dla celu 3: Zwiększenie liczby inicjatyw na rzecz aktywności osób starszych/samotnych										
1.1 Liczba mieszkańców Gminy Brody powyżej 61 lat	2353	2700		2388	2424	2460	2497	2535	2573	2611
1.2 Ogółem liczba mieszkańców Gminy Brody	11057	10750	Kierownik Urzędu Stanu Cywilnego	11024	10991	10958	10925	10893	10860	10828
1.3 Procent osób starszych do ogólnej liczby mieszkańców Gminy Brody	21,28%	25,12%		21,66%	22,06%	22,45%	22,86%	23,27%	23,69%	24,12%
2.1 Liczba mieszkańców miejscowości Adamów powyżej 61 lat	199	221		202	205	208	211	214	218	221
2.2 Ogółem liczba mieszkańców miejscowości Adamów	976	956	Kierownik Urzędu Stanu Cywilnego	973	970	967	964	961	959	956
2.3 Procent osób starszych do ogólnej liczby mieszkańców miejscowości Adamów	20,39%	23,11%		20,76%	21,13%	21,51%	21,90%	22,30%	22,70%	23,11%
3.1 Liczba mieszkańców miejscowości Brody powyżej 61 lat	373	414		379	384	390	396	402	408	414
3.2 Ogółem liczba mieszkańców miejscowości Brody	1696	1661	Kierownik Urzędu Stanu Cywilnego	1691	1686	1681	1676	1671	1666	1661
3.3 Procent osób starszych do ogólnej liczby mieszkańców miejscowości Brody	21,99%	24,93%		22,39%	22,79%	23,21%	23,62%	24,05%	24,48%	24,93%
4.1 Liczba mieszkańców miejscowości Budy Brodzkie powyżej 61 lat	39	43		40	40	41	41	42	43	43
4.2 Ogółem liczba mieszkańców miejscowości Budy Brodzkie	145	142	Kierownik Urzędu Stanu Cywilnego	145	144	144	143	143	142	142

4.3 Procent osób starszych do ogólnej liczby mieszkańców miejscowości Budy Brodzkie	26,90%	30,48%	27,38%	27,88%	28,38%	28,89%	29,41%	29,94%	30,48%
5.1 Liczba mieszkańców miejscowości Bór Kunowski powyżej 61 lat	55	61	56	57	58	58	59	60	61
5.2 Ogółem liczba mieszkańców miejscowości Bór Kunowski	204	200	203	203	202	202	201	200	200
5.3 Procent osób starszych do ogólnej liczby mieszkańców miejscowości Bór Kunowski	26,96%	30,56%	27,45%	27,94%	28,45%	28,96%	29,48%	30,01%	30,56%
6.1 Liczba mieszkańców miejscowości Dziurów powyżej 61 lat	178	198	181	183	186	189	192	195	198
6.2 Ogółem liczba mieszkańców miejscowości Dziurów	920	901	917	915	912	909	906	904	901
6.3 Procent osób starszych do ogólnej liczby mieszkańców miejscowości Dziurów	19,35%	21,93%	19,70%	20,05%	20,41%	20,78%	21,16%	21,54%	21,93%
7.1 Liczba mieszkańców miejscowości Jabłonna powyżej 61 lat	85	94	86	88	89	90	92	93	94
7.2 Ogółem liczba mieszkańców miejscowości Jabłonna	368	360	367	366	365	364	363	361	360
7.3 Procent osób starszych do ogólnej liczby mieszkańców miejscowości Jabłonna	23,10%	26,18%	23,51%	23,94%	24,37%	24,81%	25,26%	25,71%	26,18%
8.1 Liczba mieszkańców miejscowości Kryniki powyżej 61 lat	272	302	276	280	284	289	293	297	302
8.2 Ogółem liczba mieszkańców miejscowości Kryniki	1226	1201	1222	1219	1215	1211	1208	1204	1201
8.3 Procent osób starszych do ogólnej liczby mieszkańców miejscowości Kryniki	22,19%	25,14%	22,59%	22,99%	23,41%	23,83%	24,26%	24,70%	25,14%
9.1 Liczba mieszkańców miejscowości Kuczów powyżej 61 lat	203	225	206	209	212	215	219	222	225
9.2 Ogółem liczba mieszkańców miejscowości Kuczów	971	951	968	965	962	959	957	954	951

9.3 Procent osób starszych do ogólnej liczby mieszkańców miejscowości Kuczów	20,91%		23,69%		21,28%	21,67%	22,06%	22,46%	22,86%	23,27%	23,69%
10.1 Liczba mieszkańców miejscowości Lipie powyżej 61 lat	89	99			90	92	93	94	96	97	99
10.2 Ogółem liczba mieszkańców miejscowości Lipie	514	503		Kierownik Urzędu Stanu Cywilnego	512	511	509	508	506	505	503
10.3 Procent osób starszych do ogólnej liczby mieszkańców miejscowości Lipie	17,32%	19,62%			17,63%	17,95%	18,27%	18,60%	18,93%	19,28%	19,62%
11.1 Liczba mieszkańców miejscowości Lubienia powyżej 61 lat	237	263			241	244	248	252	255	259	263
11.2 Ogółem liczba mieszkańców miejscowości Lubienia	1047	1025		Kierownik Urzędu Stanu Cywilnego	1044	1041	1038	1035	1031	1028	1025
11.3 Procent osób starszych do ogólnej liczby mieszkańców miejscowości Lubienia	22,64%	25,65%			23,04%	23,46%	23,88%	24,31%	24,75%	25,20%	25,65%
12.1 Liczba mieszkańców miejscowości Młynek powyżej 61 lat	192	213			195	198	201	204	207	210	213
12.2 Ogółem liczba mieszkańców miejscowości Młynek	927	908		Kierownik Urzędu Stanu Cywilnego	924	921	919	916	913	910	908
12.3 Procent osób starszych do ogólnej liczby mieszkańców miejscowości Młynek	20,71%	23,47%			21,09%	21,47%	21,85%	22,25%	22,65%	23,06%	23,47%
13.1 Liczba mieszkańców miejscowości Ruda powyżej 61 lat	121	134			123	125	127	128	130	132	134
13.2 Ogółem liczba mieszkańców miejscowości Ruda	653	639		Kierownik Urzędu Stanu Cywilnego	651	649	647	645	643	641	639
13.3 Procent osób starszych do ogólnej liczby mieszkańców miejscowości Ruda	18,53%	21,00%			18,86%	19,20%	19,55%	19,90%	20,26%	20,63%	21,00%
14.1 Liczba mieszkańców miejscowości Rudnik powyżej 61 lat	58	64		Kierownik Urzędu Stanu Cywilnego	59	60	61	62	62	63	64
14.2 Ogółem liczba mieszkańców miejscowości Rudnik	316	309			315	314	313	312	311	310	309

14.3 Procent osób starszych do ogólnej liczby mieszkańców miejscowości Rudnik	18,35%	20,80%	18,69%	19,02%	19,37%	19,72%	20,07%	20,43%	20,80%
15.1 Liczba mieszkańców miejscowości Staw Kunowski powyżej 61 lat	82	91	83	84	86	87	88	90	91
15.2 Ogółem liczba mieszkańców miejscowości Staw Kunowski	339	332	338	337	336	335	334	333	332
15.3 Procent osób starszych do ogólnej liczby mieszkańców miejscowości Staw Kunowski	24,19%	27,41%	24,63%	25,07%	25,52%	25,98%	26,45%	26,93%	27,41%
16.1 Liczba mieszkańców miejscowości Styków powyżej 61 lat	170	189	173	175	178	180	183	186	189
16.2 Ogółem liczba mieszkańców miejscowości Styków	755	739	753	750	748	746	744	742	739
16.3 Procent osób starszych do ogólnej liczby mieszkańców miejscowości Styków	22,52%	25,52%	22,92%	23,34%	23,76%	24,19%	24,62%	25,07%	25,52%

Uwaga: Dane wpisane w latach 2014-2020 stanowią symulację. Przyjęto, że liczba mieszkańców Gminy Brody i poszczególnych miejscowości w wieku powyżej 61 lat będzie wzrastać o 1,5 % rok do roku, zaś ogółem liczba mieszkańców Gminy i poszczególnych miejscowości będzie maleć o 0,3% rok do roku. Istnieje możliwość corocznej aktualizacji danych w kolejnych latach podczas sesji Rady Gminy w ramach sprawozdania z realizacji Strategii.

Działania na rzecz zwiększenia liczby inicjatyw na rzecz aktywności osób starszych/samotnych	Wartość bazowa	Wartość docelowa Suma z lat 2014-2020	Instytucja (Osoba) odpowiedzialna za monitorowanie wskaźnika	Instytucje zaangażowane w realizację wskaźnika	2014	2015	2016	2017	2018	2019	2020	Razem	% wykonanie
1. Liczba zorganizowanych Wigilii dla osób samotnych	0	7	Kierownik GOPS Brody	-	1	1	1	1	1	1	1	7	100,00%

2. Liczba działających na terenie Gminy Klubów Seniora	0	4	Dyrektor Centrum Kultury i Aktywności Lokalnej w Brodach	świetlice	0	1	1	1	1	0	0	4	100,00%
3. Liczba działających na terenie zespołów ludowych/spiewaczy	0	11	Centrum Kultury i Aktywności Lokalnej w Brodach	świetlice	11	11	11	11	11	11	11	11	100,00%
4. Liczba świetlic, gdzie osoby starsze/samotne mogą się spotykać/mają jakąś ofertę spędzania wolnego czasu	0	6	Dyrektor Centrum Kultury i Aktywności Lokalnej w Brodach	Wójt Gminy Brody	4	4	4	4	5	5	6	6	100,00%
5. Zatrudnienie osoby (Koordynatora ds. osób starszych)	0	1	Wójt Gminy Brody	-	0	1	0	0	0	0	0	1	100,00%
6. Liczba działających Uniwersytetów III wieku	0	1	Dyrektor Centrum Kultury i Aktywności Lokalnej w Brodach	-	0	0	1	0	0	0	0	1	100,00%

Cel 4: Zwiększenie liczby działań na rzecz rozwiązywania problemów młodzieży do 25 roku życia	Instytucja (Osoba) odpowiedzialna za monitorowanie celu: Dyrektor Centrum Kultury i Aktywności Lokalnej w Brodach									
	Wartosc docelowa z roku 2020	Instytucja (Osoba) odpowiedzialna za monitorowanie wskaźnika	2014	2015	2016	2017	2018	2019	2020	
Dane statystyczne dla celu 3: Zwiększenie liczby inicjatyw na rzecz aktywności osób starszych/samotnych										
1.1 Liczba mieszkańców Gminy Brody do 6 lat	700		686	673	660	647	634	622	609	
1.2 Liczba mieszkańców Gminy Brody pomiędzy 7 a 16 rokiem życia	1107		1091	1075	1059	1043	1028	1012	997	
1.3 Ogółem liczba mieszkańców Gminy Brody	11057		11024	10991	10958	10925	10893	10860	10828	
1.4 Procent osób do 16 roku życia do ogólnej liczby mieszkańców Gminy Brody	16,34%		16,12%	15,90%	15,68%	15,47%	15,25%	15,05%	14,84%	
2.1 Liczba mieszkańców miejscowości Adamów do 6 lat	67		66	64	63	62	61	59	58	
2.2 Liczba mieszkańców miejscowości Adamów pomiędzy 7 a 16 rokiem życia	108		106	105	103	102	100	99	97	
2.3 Ogółem liczba mieszkańców miejscowości Adamów	976		973	970	967	964	961	959	956	
2.4 Procent osób starszych do ogólnej liczby mieszkańców miejscowości Adamów	17,93%		17,69%	17,44%	17,20%	16,97%	16,74%	16,51%	16,28%	
3.1 Liczba mieszkańców miejscowości Brody do 6 lat	90		88	87	85	83	82	80	78	
3.2 Liczba mieszkańców miejscowości Brody pomiędzy 7 a 16 rokiem życia	163		161	158	156	154	151	149	147	
3.3 Ogółem liczba mieszkańców miejscowości Brody	1696		1691	1686	1681	1676	1671	1666	1661	

3.4 Procent osób starszych do ogólnej liczby mieszkańców miejscowości Brody	14,92%	13,56%	14,72%	14,52%	14,32%	14,13%	13,93%	13,75%	13,56%
4.1 Liczba mieszkańców miejscowości Budy Brodzkie do 6 lat	10	9	10	10	9	9	9	9	9
4.2 Liczba mieszkańców miejscowości Budy Brodzkie pomiędzy 7 a 16 rokiem życia	16	14	16	16	15	15	15	15	14
4.3 Ogółem liczba mieszkańców miejscowości Budy Brodzkie	145	142	145	144	144	143	143	142	142
4.4 Procent osób starszych do ogólnej liczby mieszkańców miejscowości Budy Brodzkie	17,93%	16,28%	17,69%	17,44%	17,21%	16,97%	16,74%	16,51%	16,28%
5.1 Liczba mieszkańców miejscowości Bór Kumowski do 6 lat	15	13	15	14	14	14	14	13	13
5.2 Liczba mieszkańców miejscowości Bór Kumowski pomiędzy 7 a 16 rokiem życia	22	20	22	21	21	21	20	20	20
5.3 Ogółem liczba mieszkańców miejscowości Bór Kumowski	204	200	203	203	202	202	201	200	200
5.4 Procent osób starszych do ogólnej liczby mieszkańców miejscowości Bór Kumowski	18,14%	16,46%	17,89%	17,64%	17,40%	17,16%	16,92%	16,69%	16,46%
6.1 Liczba mieszkańców miejscowości Dziurów do 6 lat	60	52	59	58	57	55	54	53	52
6.2 Liczba mieszkańców miejscowości Dziurów pomiędzy 7 a 16 rokiem życia	114	103	112	111	109	107	106	104	103
6.3 Ogółem liczba mieszkańców miejscowości Dziurów	920	901	917	915	912	909	906	904	901
6.4 Procent osób starszych do ogólnej liczby mieszkańców miejscowości Dziurów	18,91%	17,20%	18,66%	18,41%	18,16%	17,91%	17,67%	17,43%	17,20%
7.1 Liczba mieszkańców miejscowości Jabłonna do 6 lat	28	24	27	27	26	26	25	25	24
7.2 Liczba mieszkańców miejscowości Jabłonna pomiędzy 7 a 16 rokiem życia	40	36	39	39	38	38	37	37	36

7.3 Ogółem liczba mieszkańców miejscowości Jabłonna	368	360	367	366	365	364	363	361	360
7.4 Procent osób starszych do ogólnej liczby mieszkańców miejscowości Jabłonna	18,48%	16,77%	18,22%	17,97%	17,72%	17,48%	17,24%	17,00%	16,77%
8.1 Liczba mieszkańców miejscowości Kryuki do 6 lat	76	66	75	73	72	70	69	67	66
8.2 Liczba mieszkańców miejscowości Kryuki pomiędzy 7 a 16 rokiem życia	111	100	109	108	106	105	103	102	100
8.3 Ogółem liczba mieszkańców miejscowości Kryuki	1226	1201	1222	1219	1215	1211	1208	1204	1201
8.4 Procent osób starszych do ogólnej liczby mieszkańców miejscowości Kryuki	15,25%	13,84%	15,04%	14,84%	14,63%	14,43%	14,23%	14,03%	13,84%
9.1 Liczba mieszkańców miejscowości Kuczów do 6 lat	59	51	58	57	56	55	53	52	51
9.2 Liczba mieszkańców miejscowości Kuczów pomiędzy 7 a 16 rokiem życia	96	86	95	93	92	90	89	88	86
9.3 Ogółem liczba mieszkańców miejscowości Kuczów	971	951	968	965	962	959	957	954	951
9.4 Procent osób starszych do ogólnej liczby mieszkańców miejscowości Kuczów	15,96%	14,50%	15,74%	15,53%	15,32%	15,11%	14,90%	14,70%	14,50%
10.1 Liczba mieszkańców miejscowości Lipie do 6 lat	34	30	33	33	32	31	31	30	30
10.2 Liczba mieszkańców miejscowości Lipie pomiędzy 7 a 16 rokiem życia	67	60	66	65	64	63	62	61	60
10.3 Ogółem liczba mieszkańców miejscowości Lipie	514	503	512	511	509	508	506	505	503
10.4 Procent osób starszych do ogólnej liczby mieszkańców miejscowości Lipie	19,65%	17,87%	19,39%	19,12%	18,87%	18,61%	18,36%	18,12%	17,87%
11.1 Liczba mieszkańców miejscowości Lubienia do 6 lat	66	57	65	63	62	61	60	59	57

11.2 Liczba mieszkańców miejscowości Lubienia pomiędzy 7 a 16 rokiem życia	77	69	76	75	74	73	71	70	69
11.3 Ogółem liczba mieszkańców miejscowości Lubienia	1047	1025	1044	1041	1038	1035	1031	1028	1025
11.4 Procent osób starszych do ogólnej liczby mieszkańców miejscowości Lubienia	13,66%	12,37%	13,47%	13,28%	13,09%	12,91%	12,73%	12,55%	12,37%
12.1 Liczba mieszkańców miejscowości Młynek do 6 lat	59	51	58	57	56	55	53	52	51
12.2 Liczba mieszkańców miejscowości Młynek pomiędzy 7 a 16 rokiem życia	87	78	86	84	83	82	81	80	78
12.3 Ogółem liczba mieszkańców miejscowości Młynek	927	908	924	921	919	916	913	910	908
12.4 Procent osób starszych do ogólnej liczby mieszkańców miejscowości Młynek	15,75%	14,29%	15,53%	15,32%	15,11%	14,90%	14,69%	14,49%	14,29%
13.1 Liczba mieszkańców miejscowości Ruda do 6 lat	55	48	54	53	52	51	50	49	48
13.2 Liczba mieszkańców miejscowości Ruda pomiędzy 7 a 16 rokiem życia	82	74	81	80	78	77	76	75	74
13.3 Ogółem liczba mieszkańców miejscowości Ruda	653	639	651	649	647	645	643	641	639
13.4 Procent osób starszych do ogólnej liczby mieszkańców miejscowości Ruda	20,98%	19,04%	20,69%	20,41%	20,13%	19,85%	19,58%	19,31%	19,04%
14.1 Liczba mieszkańców miejscowości Rudnik do 6 lat	19	17	19	18	18	18	17	17	17
14.2 Liczba mieszkańców miejscowości Rudnik pomiędzy 7 a 16 rokiem życia	23	21	23	22	22	22	21	21	21
14.3 Ogółem liczba mieszkańców miejscowości Rudnik	316	309	315	314	313	312	311	310	309
14.4 Procent osób starszych do ogólnej liczby mieszkańców miejscowości Rudnik	13,29%	12,04%	13,10%	12,92%	12,74%	12,56%	12,39%	12,21%	12,04%

15.1 Liczba mieszkańców miejscowości Staw Kunowski do 6 lat	22	19	22	21	21	20	20	20	19
15.2 Liczba mieszkańców miejscowości Staw Kunowski pomiędzy 7 a 16 rokiem życia	36	32	35	35	34	34	33	33	32
15.3 Ogółem liczba mieszkańców miejscowości Staw Kunowski	339	332	338	337	336	335	334	333	332
15.4 Procent osób starszych do ogólnej liczby mieszkańców miejscowości Staw Kunowski	17,11%	15,54%	16,88%	16,65%	16,42%	16,19%	15,97%	15,76%	15,54%
Kierownik Urzędu Stanu Cywilnego									
16.1 Liczba mieszkańców miejscowości Styków do 6 lat	40	35	39	38	38	37	36	36	35
16.2 Liczba mieszkańców miejscowości Styków pomiędzy 7 a 16 rokiem życia	65	59	64	63	62	61	60	59	59
16.3 Ogółem liczba mieszkańców miejscowości Styków	755	739	753	750	748	746	744	742	739
16.4 Procent osób starszych do ogólnej liczby mieszkańców miejscowości Styków	13,91%	12,63%	13,72%	13,53%	13,35%	13,16%	12,98%	12,81%	12,63%
Kierownik Urzędu Stanu Cywilnego									

Uwaga: Dane wpisane w latach 2014-2020 stanowią symulację. Przyjęto, że liczba mieszkańców Gminy Brody i poszczególnych miejscowości:

- w wieku do 6 lat będzie maleć o 2 % rok do roku,
- w wieku pomiędzy 7 a 16 rokiem życia będzie maleć o 1,5% rok do roku,
- ogółem liczba mieszkańców Gminy i poszczególnych miejscowości także będzie maleć o 0,3% rok do roku.

Istnieje możliwość corocznej aktualizacji danych w kolejnych latach podczas sesji Rady Gminy w ramach sprawozdania z realizacji Strategii.

przez przedstawicieli instytucji zaangażowanych w opracowanie Strategii. Ponadto, ma ona charakter otwarty co daje możliwość jej aktualizacji w przyszłości.

2.1 Spotkania konsultacyjne

W dniu 13.02.2014r. zorganizowano w Urzędzie Gminy Brody spotkanie robocze, w którym uczestniczyli pracownicy Gminnego Ośrodka Pomocy Społecznej oraz kierownicy referatów Urzędu Gminy/jednostek podległych:

- Jolanta Grudnicka – Kierownik GOPS
- Tomasz Margula – Dyrektor Centrum Kultury i Aktywności Lokalnej w Brodach
- Grażyna Zawłocka – starszy pracownik socjalny GOPS
- Katarzyna Choroś – Bugaj – pracownik socjalny
- Dorota Cieślik - pracownik socjalny
- Paweł Zięba – Kierownik Referatu Organizacyjnego Urzędu Gminy Brody
- Krystyna Łęcka – starszy pracownik socjalny

oraz moderatorzy spotkania:

- Rafał Graczkowski
- Justyna Graczkowska



Zdjęcie 1. Spotkanie robocze w dniu 13.02.2014
Fot. GRACZKOWSKI DOTACJE Sp. z o.o.

Działania na rzecz zwiększenia liczby działań na rzecz rozwiązywania problemów młodzieży do 25 roku życia	Wartość docelowa suma z lata 2014-2020	Instytucja (Osoba) odpowiedzialna za monitorowanie wskaźnika	Instytucje zaangażowane w realizację wskaźnika	2014	2015	2016	2017	2018	2019	2020	Razem	% wykonanie
1. Łączna liczba godzin pracy świetlic środowiskowych	0	Dyrektor Centrum Kultury i Aktywności Lokalnej w Brodach	świetlice	4416	4416	4416	4416	4416	4416	4416	30912	100,00%
2. Liczba godzin zajęć pozalekcyjne w szkołach na terenie gminy Brody	0	Kierownik Zespołu Obsługi Ekonomiczno-Administracyjnej Szkół	Szkoły z terenu Gminy Brody	2200	2200	2200	2200	2200	2200	2200	15400	100,00%
3. Liczba zespołów tanecznych	0	Dyrektor Centrum Kultury i Aktywności Lokalnej w Brodach	Szkoły z terenu Gminy Brody	2	2	2	1	1	1	1	10	100,00%
4. Liczba zespołów muzycznych/wokalnych dla młodzieży działających na terenie Gminy Brody	0	Dyrektor Centrum Kultury i Aktywności Lokalnej w Brodach	Szkoły z terenu Gminy Brody	2	2	2	2	2	2	2	14	100,00%
5. Liczba meczy zorganizowanych w ramach amatorskiej ligi szóstek dla młodzieży	0	Dyrektor Centrum Kultury i Aktywności Lokalnej w Brodach	Szkoły z terenu Gminy Brody	30	30	30	30	30	30	30	210	100,00%

8. Finansowanie działań

Zadania do realizacji zapisane w „Strategii Rozwiązywania Problemów Społecznych dla Gminy Brody na lata 2014-2020” mogą być wsparte z następujących programów:

1. „Regionalny Program Operacyjny Województwa Świętokrzyskiego” – w latach 2014-2020 to w ramach tego programu będą finansowane działania „społeczne” nakierowane na rozwój i wzmocnienie kapitału ludzkiego.
2. Program Operacyjny Wiedza Edukacja Rozwój na lata 2014-2020
3. Fundacja Wspomagania Wsi
4. Polsko-Amerykańska Fundacja Wolności
5. Fundacji Batorego
6. Fundacji Kronenberga

Program Operacyjny Wiedza Edukacja Rozwój na lata 2014-2020 (PO WER)

Program PO WER ma m.in. wspierać rozwiązania pomagające kobietom na powrót do pracy, zachęcanie kobiet do podjęcia pracy, wspólne pisanie programów nauczania przez uczelnie i firmy oraz tworzenie innowacji społecznych. POWER w przeciwieństwie do Programu Operacyjnego Kapitał Ludzki, który miał wiele priorytetów stawia na trzy główne osie. Najwięcej pieniędzy, bo ponad 38 proc., ma trafić na poprawę "efektywności polityki publicznej dla rynków pracy, edukacji i gospodarki". Będą to m.in. działania na rzecz godzenia życia zawodowego z prywatnym i pomoc dla kobiet w powrocie na rynek pracy, np. poprzez większe niż do tej pory ułatwienia w opiece nad dziećmi. Fundusze mają też finansować m.in. indywidualną pomoc dla bezrobotnych czy kształcenie dostosowane do potrzeb przedsiębiorców. Ponad 34 proc. środków trafi do szkół wyższych. Dzięki temu umiejętności absolwentów uczelni będą lepiej dopasowane do wymagań rynku pracy. Poprawić się też ma pozycja polskiego szkolnictwa w rankingach międzynarodowych. Osiągnięte to zostanie nie tylko poprzez wysyłanie pracowników uczelni na staże zagraniczne, ale także firmy mają zamawiać programy kształcenia, zachęcać cudzoziemców do studiowania w Polsce. Ostatnia większa pula pieniędzy (ponad 13 proc.) ma trafić na współpracę ponadnarodową i tworzenie innowacji społecznych, czyli nowatorskich technologii w pozostałych dziedzinach wspieranych przez PO WER.

Wspomaganie Wsi

Celem Fundacji jest wspomaganie inicjatyw gospodarczych i społecznych mieszkańców wsi i małych miast oraz inicjatyw związanych z poprawą stanu infrastruktury obszarów wiejskich, poprawa warunków życia i gospodarowania na wsi, rozwój społeczny i kulturalny wsi, rozwój oświaty wśród ludności wsi, ochrona środowiska naturalnego, wspieranie rozwoju niekonwencjonalnych źródeł energii, organizowanie opieki społecznej na wsi. Pomoc dla mieszkańców obszarów wiejskich. Fundacja realizuje swoje cele poprzez: udzielanie ze środków pieniężnych Fundacji, kredytów przez banki, z którymi Fundacja ma podpisane umowy o współpracy, na realizację przedsięwzięć inwestycyjnych w zakresie działalności objętej celami statutowymi, udzielanie dotacji lub zwrotnej pomocy finansowej na warunkach preferencyjnych na realizację przedsięwzięć, prowadzenie doradztwa techniczno-ekonomicznego, prowadzenie szkoleń, popularyzowanie wiedzy teoretycznej i praktycznej, organizowanie zaopatrzenia technicznego wspomaganym przedsięwzięć.

Polsko-Amerykańska Fundacja Wolności (PAFW)

Fundacja działa na rzecz umacniania społeczeństwa obywatelskiego, demokracji i gospodarki rynkowej w Polsce, w tym wyrównywania szans rozwoju indywidualnego i społecznego, a jednocześnie wspiera procesy transformacji w innych krajach Europy Środkowo-Wschodniej. PAFW urzeczywistnia swoje cele poprzez realizację programów w następujących obszarach tematycznych: Inicjatywy w zakresie edukacji, Rozwój społeczności lokalnych, Obywatel w demokratycznym państwie prawa i Dzielenie się polskimi doświadczeniami w zakresie transformacji. W działaniach na terenie Polski Fundacja koncentruje się obecnie na inicjatywach edukacyjnych, służących przede wszystkim wyrównywaniu szans, a także na wyzwalaniu i umacnianiu energii obywatelskiej w miejscach wymagających szczególnego wsparcia. Wsparcie ze strony Fundacji można uzyskać tylko w ramach jej programów. Zainteresowani uzyskaniem finansowego wsparcia ze strony PAFW ubiegają się o dotacje składając wniosek bezpośrednio u realizatora określonego programu. Decyzję w sprawie przyznania dotacji podejmuje komisja ekspertów powoływana przez Fundację.

Podział środków na „Kapitał ludzki” w Regionalnym Programie Operacyjnym Województwa Świętokrzyskiego na lata 2014-2020.

Osi priorytetowa	Wsparcie UE	Cel tematyczny	Priorytety inwestycyjne	Cele szczegółowe priorytetów inwestycyjnych	Wspólne i specyficzne dla programu wskaźniki rezultatu odpowiadające poszczególnym celom szczegółowym	Typy beneficjentów	Grupy docelowe	Rodzaje działań
8. Rozwój edukacji i aktywne społeczeństwo	13,63 mln €	8. Promowanie trwałego i wysokiej jakości zatrudnienia oraz wsparcie mobilności pracowników	8.10. aktywne i zdrowe starzenie się	Cel szczegółowy: Wspieranie wydłużenia aktywności zawodowej osób w wieku produkcyjnym	Liczba osób, które po opuszczeniu programu podjęły pracę lub kontynuowały zatrudnienie	Wszystkie podmioty z wyłączeniem osób fizycznych (nie dotyczy osób prowadzących działalność gospodarczą lub oświatową na podstawie przepisów odrębnych	- Przedsiębiorcy i ich Pracownicy, w tym w szczególności pracownicy pracujący w warunkach szkodliwych dla zdrowia, - osoby powyżej 50 roku życia, - osoby nieaktywne zawodowo	1. podnoszenie aktywności zawodowej osób powyżej 50 roku życia 2. przeciwdziałanie nie przedwczesnemu opuszczaniu rynku pracy przez osoby w wieku produkcyjnym, szczególnie ze względu na zdrowotnych
	29,99 mln €	10. Inwestowanie w kształcenie, szkolenie oraz zawodowe nauczanie 10. Rozwój edukacji i aktywne społeczeństwo	10.1. Ograniczenie i zapobieganie przedwczesnemu kończeniu nauki szkolnej oraz zapewnianie równego dostępu do dobrej jakości wczesniej edukacji elementarnej oraz kształcenia podstawowego, gimnazjalnego i ponadgimnazjalnego, z uwzględnieniem formalnych, nieformalnych i pozaformalnych ścieżek kształcenia umożliwiających pomowne podjęcie kształcenia i szkolenia.	Cel szczegółowy: Poprawa dostępu do wysokiej jakości edukacji, w tym edukacji przedшкольной.	Liczba przedшкольной, które funkcjonują 2 lata po uzyskaniu dofinansowania ze środków EFS Liczba nauczycieli prowadzących zajęcia z wykorzystaniem TIK	Wszystkie podmioty z wyłączeniem osób fizycznych (nie dotyczy osób prowadzących działalność gospodarczą lub oświatową na podstawie przepisów odrębnych, Policja	- dzieci w wieku przedшкольной, w tym dzieci z niepełnosprawnościami określone w ustawie o systemie oświaty, - uczniowie i wychowankowie szkół/placówek prowadzących kształcenie ogólne oraz specjalne, w tym z niepełnosprawnościami (z wyłączeniem słuchaczy szkół dla dorosłych), - nauczyciele kształcenia ogólnego oraz specjalnego, - pracownicy - partnerzy społeczno-gospodarczy	1. zmniejszenia dysproporcji w upowszechnianiu edukacji przedшкольной pomiędzy miastem a wsią oraz wyrównanie szans edukacyjnych dzieci ze specjalnymi potrzebami edukacyjnymi 2. przeciwdziałanie rozwarstwieniu społecznemu i segregacji w edukacji prowadzonej w szkołach i placówkach kształcenia podstawowego 3. ponadpodstawowego (w tym szkół/placówek specjalnych), ze szczególnym uwzględnieniem wyrównywania dysproporcji pomiędzy obywatelami miast i wsi 3. rozwój nowoczesnego nauczania na wszystkich etapach kształcenia podstawowego i ponadpodstawowego poprzez

									<p>upowszechnianie metod pracy z praktycznym wykorzystaniem narzędzi TIK (połączone ze wzmacnianiem kompetencji zawodowych nauczycieli w zakresie praktycznego ich wykorzystania).</p> <p>4. rozwój wysokiej jakości szkolnictwa ponadpodstawowego</p> <p>5. kontynuacja wdrażania założeń rządowego programu „Cyfrowa szkoła” w obszarach e - nauczyciel e - szkoła</p>
5,45 mln €									<p>1. upowszechnianie uczenia się w różnych sytuacjach i przez całe życie</p>
									<p>1. dostrobowanie kształcenia zawodowego do wymagań rynku pracy</p> <p>2. zwiększanie kompetencji uczniów i słuchaczy szkół zawodowych,</p> <p>3. doskonalenie umiejętności nauczycieli zawodu we współpracy z uczelniami i z pracodawcami/ przedsiębiorcami, jako część – gospodarz</p>
									<p>1. uczeniowie szkół/placówek kształcenia zawodowego,</p> <p>- nauczyciele kształcenia zawodowego,</p> <p>- szkoły/placówki prowadzące kształcenie zawodowe oraz ustawiczne,</p> <p>- pracodawcy/przedsiębiorcy/uczelnie,</p> <p>- partnerzy społeczno – gospodarz</p>
									<p>1. osoby dorosłe podnoszące kompetencje we własnym zakresie (w tym osoby z niepełnosprawnościami)</p>
									<p>Wszystkie podmioty z wyłączeniem osób fizycznych (nie dotyczy osób prowadzących działalność gospodarczą lub oświatową na podstawie przepisów odrębnych</p>
									<p>Liczba osób, które nabyły kompetencje w ramach lub po opuszczeniu programu</p>
									<p>Wszystkie podmioty z wyłączeniem osób fizycznych (nie dotyczy osób prowadzących działalność gospodarczą lub oświatową na podstawie przepisów odrębnych</p>
									<p>Liczba osób, które uzyskały kwalifikacje po opuszczeniu programu (C)</p> <p>Liczba uczniów szkół i placówek kształcenia zawodowego objętych wsparciem w programie, uczestniczących w</p>
									<p>Wszystkie podmioty z wyłączeniem osób fizycznych (nie dotyczy osób prowadzących działalność gospodarczą lub oświatową na podstawie przepisów odrębnych</p>
									<p>Liczba osób, które uzyskały kwalifikacje po opuszczeniu programu (C)</p> <p>Liczba uczniów szkół i placówek kształcenia zawodowego objętych wsparciem w programie, uczestniczących w</p>
									<p>10.2 Wyodrębnienie dostępu do uczenia się przez całe życie o charakterze formalnym, nieformalnym i pozaformalnym wszystkich grup wiekowych, poszerzanie wiedzy, podnoszenie umiejętności i kompetencji siły roboczej oraz promowanie elastycznych ścieżek kształcenia , w tym poprzez doradztwo zawodowe i potwierdzanie nabytych kompetencji</p>
									<p>10.3 BIS lepsze dopasowywanie systemów kształcenia i szkolenia do potrzeb rynku pracy, ułatwienie przechodzenia z etapu kształcenia do etapu zatrudnienia oraz wzmacnianie systemów kształcenia i szkolenia zawodowego i ich jakości, w tym poprzez mechanizmy</p>
									<p>Cel szczegółowy: Upowszechnienie e uczestnictwa osób dorosłych w kształcenia</p>
									<p>Cel szczegółowy: Poprawa jakości i upowszechnienie e kształcenia zawodowego</p>

9. Włączenie społeczne i walka z ubóstwem	27,26 mln €	9. Promowanie włączenia społecznego, walka z ubóstwem i dyskryminacją	prognozowania umiędzynarodowienia, dostosowania programów nauczania oraz twórczości i rozwoju systemów uczenia się poprzez praktyczną naukę zawodu realizowaną w ścisłej współpracy z pracodawcami	9.4. Aktywne włączenie, w tym z myślą o promowaniu równych szans oraz aktywnego uczestnictwa i zwiększeniu szansa na zatrudnienie	Cel szczegółowy: Wsparcie aktywizacji społecznej i zawodowej osób wykluczonych i zagrożonych wykluczeniem społecznym	Liczba osób pracujących po opuszczeniu programu (łącznie z pracującymi na własny rachunek)	Wszystkie podmioty z wyłączeniem osób fizycznych (nie dotyczy osób prowadzących działalność gospodarczą lub oświatową na podstawie przepisów odrębnych, Polija	- Osoby wykluczone lub zagrożone wykluczeniem społecznym. - Otoczenie osób zagrożonych wykluczeniem społecznym, w zakresie niezbędnym do wsparcia osób wykluczonych lub zagrożonych wykluczeniem społecznym w ramach programu.	projekty wspierających edukację kształcenia zawodowego. 4. twórczość i wsparcie usług przez nie realizowanych
9. Włączenie społeczne i walka z ubóstwem	51,80 mln €	9.7. Ułatwienie dostępu do przystępnych cenowo, trwałych oraz wysokiej jakości usług, w tym opieki zdrowotnej i usług społecznych i usług społecznych i zdrowotnych	9.7. Ułatwienie dostępu do przystępnych cenowo, trwałych oraz wysokiej jakości usług, w tym opieki zdrowotnej i usług społecznych i usług społecznych i zdrowotnych	Cel szczegółowy: Poprawa dostępności do wysokiej jakości usług społecznych i zdrowotnych	Liczba osób w niekorzystnej sytuacji społecznej poszukujących pracy, uczestniczących w kształceniu lub szkoleniu, zdobywających kwalifikacje, pracujących (łącznie z prowadzącymi działalność na własny rachunek) po opuszczeniu programu (C)	Wszystkie podmioty z wyłączeniem osób fizycznych (nie dotyczy działalności gospodarczej lub oświatową na podstawie przepisów odrębnych, Polija	- osoby wykluczone lub zagrożone wykluczeniem społecznym oraz ich otoczenie, - rodziny oraz ich dzieci, w tym z problemami opiekuńczymi, wychowawczymi, - dzieci w zakresie wczesnego wykrywania wad wrodzonych i szpiczerni ochronnych, - pensjonariusze placówek opiekuńczych, - osoby funkcjonujące w ramach rodzinnej i instytucjonalnej pieczy	1. usługa o charakterze profilaktycznym (świetlic i klubów w tym sportowych, ognisk wychowawczych, placówek wsparcia dziennego, doradztwa rodzinnego i psychologicznego np. ośrodki wsparcia rodziny, służące pomocą rodzinie i przeciwdziałające możliwym patologiom, zaangażowania w wolontariat). 2. usługa o charakterze opiekuńczym w formie instytucjonalnej i pozainstytucjonalnej	

	9,54 mln €		9.8. wspieranie przedsiębiorczości społecznej i integracji zawodowej w przedsiębiorstwach społecznych oraz ekonomii społecznej i solidarności w celu ułatwienia dostępu do zatrudnienia.	Cel szczegółowy: Wzmocnienie sektora ekonomii społecznej	Liczba miejsc pracy utworzonych w przedsiębiorstwach społecznych Liczba miejsc pracy istniejących co najmniej 30 miesięcy, w utworzonych w przedsiębiorstwach społecznych	Wszystkie podmioty z wyłączeniem osób fizycznych (nie dotyczy osób prowadzących działalność gospodarczą lub oświatową na podstawie przepisów odrębnych), w tym np. LGD	zasępcze), -osoby zależne, osoby sprawujące opiekę nad osobą zależną lub po zakończonym okresie sprawowania opieki - podmioty ekonomii społecznej, - osoby i podmioty planujące rozpocząć działalność gospodarczą w obszarze ekonomii społecznej (w tym JST, organizacje pozarządowe), - podmioty wspierające sektor ekonomii społecznej	1. kompleksowe usługi na rzecz rozwoju sektora ekonomii społecznej, 2. wspiera nie zatrudnienia w sektorze ekonomii społecznej poprzez tworzenie nowych i wsparcie istniejących podmiotów ekonomii społecznej, 3. tworzenie regionalnych i lokalnych partnerstw na rzecz rozwoju ekonomii społecznej i przedsiębiorczości społecznej, w tym klastrów ekonomii społecznej, 4. koordynacja i monitoring działań w zakresie ekonomii społecznej
10. Otwarty rynek pracy	68,16 mln €	8. Promowanie trwałego i wysokiej jakości zatrudnienia oraz wsparcie mobilności pracowników	8.5. Dostęp do zatrudnienia dla osób poszukujących pracy i osób biernych zawodowo, w tym oraz oddalonych od rynku pracy, także poprzez lokalne inicjatywy na rzecz zatrudnienia oraz wspieranie mobilności pracowników	Cel szczegółowy: Zwiększenie dostępu do zatrudnienia i wspieranie aktywności zawodowej	Liczba osób pracujących po opuszczeniu programu (łącznie z pracującymi na własny rachunek) Liczba osób, które uzyskały kwalifikacje po opuszczeniu programu Liczba osób pracujących 6 miesięcy po opuszczeniu programu (łącznie z pracującymi na własny rachunek)	Wszystkie podmioty z wyłączeniem osób fizycznych (nie dotyczy osób prowadzących działalność gospodarczą lub oświatową na podstawie przepisów odrębnych), w tym np. LGD	- osoby pozostające bez zatrudnienia w tym zarejestrowane w powiatowym/miejskim urzędzie pracy jako bezrobotne, - osoby znajdujące się w szczególnej sytuacji na rynku pracy, w szczególności: długotrwałe bezrobocie, z niepełnosprawnościami w wieku 25 – 30 lat, powyżej 50 roku życia, - osoby odchodzące z rolnictwa, - osoby pracujące, - pracodawcy w zakresie działań EURES	1. pomoc w aktywnym poszukiwaniu pracy poprzez pośrednictwo pracy i doradztwo zawodowe, w tym Indywidualne Plany Działania, 2. podnoszenie kwalifikacji zawodowych i ich dopasowanie do potrzeb rynku pracy (m.in. szkolenia zawodowe, specjalistyczne kursy, studia podyplomowe i uzupełniające) 3. pomoc w zdobyciu doświadczenia zawodowego (m.in. staże, praktyki, subsydiowanie zatrudnienia, wsparcie adaptacyjne w miejscu pracy, doposażenie i wyposażenie stanowiska pracy, wolontariat zatrudnienie wspomagane dla osób z

	64,48 mln €		8.7. Praca na własny rachunek, przedsiębiorstwo i tworzenie przedsiębiorstw, w tym innowacyjnych	Cel Wspieranie samozatrudnieni	Liczba utworzonych mikroprzedsiębiorstw działających 30 miesięcy po uzyskaniu	Wszystkie podmioty z wyłączeniem osób fizycznych (nie dotyczy osób prowadzących	- osoby pracujące oraz pozostające bez zatrudnienia, - studenci i pracownicy naukowi/naukowo	niepełnosprawnościami), 4. zapobieganie dezaktualizacji kwalifikacji zawodowych rodziców/opiekunów (ze szczególnym uwzględnieniem kobiet) w okresie pełnienia opieki nad osobą zależną, m.in. poprzez szkolenia i kursy, 5. wspieranie aktywizacji rodziców/opiekunów (ze szczególnym uwzględnieniem kobiet), którzy chcą powrócić na rynek pracy po okresie sprawowania opieki nad osobą zależną, 6. wspieranie wolontariatu jako etapu przygotowującego do zatrudnienia (w tym np. poprzez szkolenia i doradztwo), 7. zwiększanie mobilności przestrzennej (regionalnej) pracowników oraz osób poszukujących pracy (np. jednorazowy dodatek relokacyjny), wyłączenie w obrębie województwa świętokrzyskiego. 8. upowszechnianie elastycznych form zatrudnienia (telepraca, praca rotacyjna, praca w niepełnym wymiarze czasu), zatrudnienie wspomagane dla osób z niepełnosprawnościami 9. działania dotyczących FURES związane z bezpośrednim świadczeniem usług dla bezrobotnych, poszukujących pracy i pracodawców
								1. wsparcie doradczo - szkoleniowe dla osób planujących rozpoczęcie działalności gospodarczej, w

9. Komunikacja społeczna i promocja

Informacja na temat realizacji Strategii będzie przekazywana mieszkańcom w sposób ciągły:

- na zebraniach wiejskich,
- na sesjach Rady Gminy w Brodach,
- w Biuletynie Informacji Publicznej,
- w serwisie informacyjnym Gminy Brody,
- na tablicach ogłoszeniowych.

Realizacja Strategii musi opierać się na właściwym odbieraniu informacji zwrotnej, tak aby móc dobrze ją modyfikować. Celem działań informacyjnych będzie:

- zapewnienie powszechnego dostępu do informacji o możliwościach uzyskania wsparcia w ramach funduszy strukturalnych UE dla wszystkich grup docelowych,
- zapewnienie bieżącego informowania o zakresie i wymiarze pomocy wspólnotowej dla poszczególnych projektów i rezultatach działań na poziomie Gminy,
- zapewnienie współpracy z instytucjami zaangażowanymi w monitorowanie i realizowanie Strategii w zakresie działań informacyjnych i promocyjnych, poprzez wymianę informacji i wspólne przedsięwzięcia,
- wykorzystanie nowoczesnych technologii, takich jak internet, poczta elektroniczna, elektroniczna archiwizacja dokumentów, w celu usprawnienia komunikacji pomiędzy podmiotami uczestniczącymi w realizacji Strategii.

Realizacji polityki informacyjnej służyć mają następujące instrumenty:

- konferencje, seminaria, wykłady, warsztaty, prezentacje propagujące informacje o możliwościach wykorzystania środków unijnych,
- wizytacje projektów, ekspozycje projektów – mogą stanowić skuteczne metody prezentacji osiągnięć w zakresie realizacji inicjatyw z wykorzystaniem środków Unii Europejskiej, a także informacje o projektach oraz ich promocja przez beneficjentów,
- współpraca z mediami.

Spotkanie poświęcone było zidentyfikowaniu i omówieniu problemów społecznych występujących na terenie Gminy Brody, i tak wymieniono:

1. Bezrobocie
2. Niezaradność w sprawach opiekuńczo –wychowawczych
3. Alkoholizm
4. Przemoc w rodzinie
5. Niepełnosprawność
6. Ubóstwo
7. Wielodzietność
8. Euro sieroctwo
9. Marazm społeczny (m.in. roszczeniowość, przekonanie o niemożności zrobienia czegokolwiek)
10. Niskie dochody
11. Emigracja młodych
12. Starzenie się społeczeństw
13. Bezdomność

Wskazano także potencjalne kierunki działań mających na celu rozwiązanie bądź złagodzenie w/w problemów oraz instytucje, które mogą być zainteresowane ich zniwelowaniem.

Uznano także, że Strategia powinna się skoncentrować na problemach: bezrobocia, przemocy w rodzinie/alkoholizm, zwiększeniu działań na rzecz osób starszych i samotnych oraz młodzieży do 25 roku życia.



10. Monitoring Strategii.

Monitoring umożliwia bieżącą ocenę realizacji zadań oraz celów, prognozowanie ewentualnych zmian w realizacji, dokonywanie bieżących korekt i poprawek, podjęcie działań zabezpieczających i naprawczych, informowanie społeczności o uzyskanych wynikach. W tym obszarze kluczowe znaczenie w monitorowaniu Strategii będzie miała Rada Gminy. Jej główną rolą będzie monitoring przebiegu realizacji zadań zawartych w Strategii oraz ewentualne interweniowanie w przypadku stwierdzenia opóźnień lub nieuzasadnionej rezygnacji z realizacji zadań.

11. Spis tabel

Tabela 1 Liczba mieszkańców w poszczególnych jednostkach administracyjnych Gminy Brody.....	23
Tabela 2. Liczba mieszkańców w poszczególnych jednostkach administracyjnych gminy ...	24
Tabela 3. Gmina Brody statystyka mieszkańców wg wieku z podziałem na miejscowości.....	25
Tabela 4. Urodzenia i zgony w latach 2011-2013.....	26
Tabela 5. Liczba urodzeń dzieci wg płci w latach 2011-2013.....	26
Tabela 6. Liczba osób, które zawarły związek małżeński w Gminie Brody w latach 2011-2013r.....	27
Tabela 7. Liczba podmiotów zarejestrowanych w Ewidencji Działalności Gospodarczej.....	28
Tabela 8. Liczba uczniów, klas i nauczycieli w szkołach na terenie Gminy Brody w latach 2011-2013.....	33
Tabela 9. Liczba dzieci wg grup wiekowych uczęszczających do przedszkoli na terenie Gminy Brody w latach 2011-2013.....	34
Tabela 10. Liczba uczniów, którym przyznano pomoc materialną o charakterze socjalnym w latach 2011-2013.....	36
Tabela 11. Nauczanie indywidualne w szkołach w roku 2013.....	37
Tabela 12. Koła zainteresowań organizowane w Centrum Kultury i Aktywności Lokalnej ...	39
Tabela 13. Przestępczość i wykroczenia na terenie Gminy Brody w latach 2011-2013.	41
Tabela 14. Świadczenia przyznane przez GOPS w latach 2011-2013.....	43
Tabela 15. Powody przyznania pomocy społecznej w Gminie Brody.....	44
Tabela 16. Formy udzielanej pomocy.....	45
Tabela 17. Bezrobocie na terenie Gminy Brody na koniec 2011, 2012 i 2013 roku.....	51
Tabela 18. Analiza SWOT.....	57
Tabela 19. Ustalenie hierarchizacji problemów i celów strategicznych.....	62

12.Spis map

Mapa 1. Mapa Gminy Brody.....	16
-------------------------------	----

13.Spis zdjęć

Zdjęcie 1. Spotkanie robocze w dniu 13.02.2014	6
Zdjęcie 2. Praca w grupach podczas spotkania roboczego w dniu 13.02.2014	8
Zdjęcie 3. Warsztaty strategiczne w dniu 07.03.2014r.	9
Zdjęcie 4. Praca w grupach podczas warsztatów strategicznych w dniu 07.03.2014r.	9
Zdjęcie 5: Budynek Centrum Kultury i Aktywności Lokalnej w Brodach	38

PRZEWODNICZĄCY
Rady Gminy w Brodach
[Podpis]
mgr Jerzy Szyporek

w sprawie uchwalenia Regulaminu udzielenia pomocy materialnej o charakterze socjalnym dla uczniów zamieszkałych na terenie Gminy Brody

Na podstawie art. 18 ust. 2 pkt. 14a, art. 40 ust. 1 ustawy z dnia 8 marca 1990 r. o samorządzie gminnym (Dz. U. z 2013 roku poz. 594) oraz art. 90 f ustawy z dnia 7 września 1991 r. o systemie oświaty (Dz. U. z 2004 r. Nr 256, poz. 2572 z późn. zm.) - Rada Gminy w Brodach uchwała, co następuje:

§ 1

1. Uchwała się **Regulamin udzielania pomocy materialnej o charakterze socjalnym dla uczniów zamieszkałych na terenie gminy Brody**, stanowiący załącznik nr 1 do niniejszej uchwały.
2. Określa się wzór wniosku o przyznanie pomocy materialnej o charakterze socjalnym – stypendium szkolnego, którego wzór stanowi załącznik Nr 2 do niniejszej uchwały.
3. Określa się wzór wniosku o przyznanie pomocy materialnej o charakterze socjalnym – zasiłku szkolnego, którego wzór stanowi załącznik Nr 3 do niniejszej uchwały.

§ 2

Traci moc uchwała Rady Gminy Brody Nr II/21/2005 z dnia 30 marca 2005 roku w sprawie uchwalenia regulaminu udzielenia pomocy materialnej o charakterze socjalnym dla uczniów zamieszkałych na terenie Gminy Brody (Dz. Urz. Woj. Świętokrzyskiego z dnia 06.06.2005r. Nr 118, poz. 1469) i uchwała Rady Gminy Brody Nr VIII/92/2005 z dnia 28 października 2005 roku w sprawie uchwalenia regulaminu udzielenia pomocy materialnej o charakterze socjalnym dla uczniów zamieszkałych na terenie Gminy Brody (Dz. Urz. Woj. Świętokrzyskiego z dnia 04.01.2006r. Nr 3, poz. 53) i uchwała Rady Gminy Brody Nr III/22/2007 z dnia 23 marca 2007 roku w sprawie uchwalenia regulaminu udzielenia pomocy materialnej o charakterze socjalnym dla uczniów zamieszkałych na terenie Gminy Brody (Dz. Urz. Woj. Świętokrzyskiego z dnia 24.05.2007r. Nr 90, poz. 1386) i uchwała Rady Gminy Brody Nr X/89/2007 z dnia 26 października 2007 roku w sprawie uchwalenia regulaminu udzielenia pomocy materialnej o charakterze socjalnym dla uczniów zamieszkałych na terenie Gminy Brody (Dz. Urz. Woj. Świętokrzyskiego z dnia 22.11.2007r. Nr 212, poz. 3072).

§ 3

Wykonanie uchwały powierza się Wójtowi Gminy w Brodach.

§ 4

Uchwała podlega ogłoszeniu w Dzienniku Urzędowym Województwa Świętokrzyskiego.

§ 5

Uchwała wchodzi w życie po upływie 14 dni od daty ogłoszenia w Dzienniku Urzędowym Województwa Świętokrzyskiego z mocą obowiązującą od 1 września 2014r.

Przewodniczący
Rady Gminy w Brodach

PRZEWODNICZĄCY
Rady Gminy w Brodach

mgr Jerzy Stąporek

UZASADNIENIE

Wprowadzone zmiany mają na celu stworzenie jednego aktu normatywnego - stypendiów i zasiłków szkolnych, regulującego wymogi art. 90 f ustawy o systemie oświaty zgodnie z ustawą o pomocy społecznej i Kodeksem postępowania administracyjnego.

Stworzenie nowego Regulaminu udzielania pomocy materialnej o charakterze socjalnym dla uczniów zamieszkałych na terenie Gminy Brody, podyktowana jest zaistniałą koniecznością uaktualnienia regulaminu w związku z wielością zmian jakie nastąpiły w przepisach prawnych.

WÓJT
Gminy Brody
mgr Andrzej Rzygoda

PRZEWODNICZĄCY
Rad Gminy w Brodach
mgr Józef Stęporczak

Regulamin udzielania pomocy materialnej o charakterze socjalnym dla uczniów zamieszkałych na terenie Gminy Brody

Pomoc materialna jest udzielana uczniom w celu zmniejszenia różnic w dostępie do edukacji, umożliwienia pokonywania barier dostępu do edukacji wynikających z trudnej sytuacji materialnej ucznia, a także wspierania edukacji uczniów zdolnych.

Rozdział I Postanowienia ogólne

§ 1

Niniejszy Regulamin przyznawania pomocy materialnej o charakterze socjalnym dla uczniów zamieszkałych na terenie Gminy Brody, jest wypełnieniem delegacji ustawowej zawartej w ustawie o której mowa w § 2 pkt.1 i określa:

- 1) sposób ustalania wysokości stypendium szkolnego w zależności od sytuacji materialnej uczniów i ich rodzin oraz innych okoliczności, o których mowa w art. 90d ust.1 ustawy;
- 2) formy, w jakich udziela się stypendium szkolnego w zależności od potrzeb uczniów zamieszkałych na terenie Gminy Brody;
- 3) tryb i sposób udzielania stypendium szkolnego;
- 4) tryb i sposób udzielania zasiłku szkolnego w zależności od zdarzenia losowego.

§ 2

Ileokroć w regulaminie jest mowa o:

- 1) „ustawie o systemie oświaty” – należy przez to rozumieć ustawę z dnia 7 września 1991 r. o systemie oświaty (tekst jedn.: Dz. U. z 2004 r. Nr 256, poz. 2572 z późn. zm.);
- 2) „ustawie o świadczeniach rodzinnych” – należy przez to rozumieć ustawę z dnia 28 listopada 2003 r. o świadczeniach rodzinnych (tekst jedn.: Dz. U. z 2013 roku, poz. 1456 z późn. zm.);
- 3) „dochodzie miesięcznym na członka rodziny ucznia” – należy przez to rozumieć dochód ustalony na zasadach określonych w art.8 ust.3-13 ustawy z dnia 12 marca 2004 r. o pomocy społecznej (tekst jedn.: Dz. U. z 2013 roku, poz. 182 z późn. zm.) z tym, że do dochodu nie wlicza się świadczeń pomocy materialnej przydzielanej niniejszym regulaminem;
- 4) „kryterium dochodowym” – należy przez to rozumieć miesięczną wysokość dochodu na osobę w rodzinie, o którym mowa w art.8 ust.1 pkt. 2 ustawy z dnia 12 marca 2004 r. o pomocy społecznej (tekst jedn.: Dz. U. z 2013 roku poz. 182 z późn. zm.);
- 5) „rodzinie” – należy przez to rozumieć osoby spokrewnione lub niespokrewnione pozostające w faktycznym związku, wspólnie zamieszkujące i gospodarujące;

§ 3

Pomoc materialna przysługuje zamieszkałym na terenie Gminy Brody:

- 1) uczniom szkół publicznych i niepublicznych o uprawnieniach szkół publicznych dla młodzieży i dla dorosłych oraz słuchaczom publicznych kolegiów nauczycielskich, nauczycielskich kolegiów języków obcych i kolegiów pracowników służb społecznych – do czasu ukończenia kształcenia, nie dłużej jednak niż do ukończenia 24 roku życia; wychowankom publicznych i niepublicznych ośrodków umożliwiających dzieciom i młodzieży, o których mowa w art. 16 ust. 7, a także dzieciom i młodzieży z upośledzeniem umysłowym z niepełnosprawnościami sprzężonymi realizację odpowiednio obowiązku szkolnego i obowiązku nauki – do czasu ukończenia realizacji obowiązku nauki;

- 2) uczniom szkół niepublicznych nieposiadających uprawnień szkół publicznych dla młodzieży i dla dorosłych – do czasu ukończenia realizacji obowiązku nauki;
- 3) słuchaczom niepublicznych kolegiów nauczycielskich i nauczycielskich kolegiów języków obcych – do czasu ukończenia kształcenia, nie dłużej jednak niż do ukończenia 24 roku życia.

§ 4

Świadczeniami pomocy materialnej o charakterze socjalnym są:

1. Stypendium szkolne,
2. Zasiłek szkolny.

Rozdział II

Sposób ustalania wysokości stypendium szkolnego

§ 5

Stypendium szkolne może otrzymać uczeń znajdujący się w trudnej sytuacji materialnej, wynikającej z niskich dochodów na osobę w rodzinie. W szczególności gdy w rodzinie występuje:

- bezrobocie,
- niepełnosprawność,
- ciężka lub długotrwała choroba,
- wielodzietność,
- brak umiejętności wypełniania funkcji opiekuńczo-wychowawczych,
- alkoholizm,
- narkomania,
- gdy rodzina jest niepełna,
- gdy wystąpiło zdarzenie losowe.

§ 6

Uprawienie ubiegania się o stypendium szkolne przysługuje, jeżeli miesięczna wysokość dochodu na osobę w rodzinie ucznia nie przekracza kwoty, o której mowa w art. 8 ust.1 pkt. 2 ustawy z dnia 12 marca 2004 r. o pomocy społecznej (tekst jedn.: Dz. U. z 2013 r., poz. 182 z późn. zm.) weryfikowanej w drodze rozporządzenia Rady Ministrów, zwaną dalej „ustawą o pomocy społecznej” - kryterium dochodowe na osobę w rodzinie uprawniające do świadczeń pieniężnych z pomocy społecznej.

§ 7

Przyznane stypendium szkolne nie może być niższe miesięcznie niż 80% kwoty, o której mowa w art.6 ust. 2 pkt. 2 ustawy z dnia 28 listopada 2003r. o świadczeniach rodzinnych (Dz. U. z 2006r. Nr 139, poz. 922, z późn. zm.), zwanej dalej „ustawą o świadczeniach rodzinnych” – kwota zasiłku rodzinnego na dziecko w wieku powyżej 5 roku życia do ukończenia 18 roku życia – i nie może przekraczać 200% tej kwoty.

§ 8

Stypendium szkolne może być realizowane w okresach innych niż miesięczne lub jednorazowo, z tym, że wówczas łączna wysokość stypendium szkolnego stanowi wielokrotność wysokości miesięcznej.

§ 9

Uczeń, który otrzymuje inne stypendium o charakterze socjalnym ze środków publicznych, może otrzymać stypendium szkolne w wysokości, która łącznie z innym stypendium o charakterze socjalnym ze środków publicznych nie przekracza dwudziestokrotności kwoty, o której mowa w art. 6 ust. 2 pkt. 2 ustawy o świadczeniach rodzinnych, a w przypadku słuchaczy kolegiów nauczycielskich, nauczycielskich kolegiów języków obcych i kolegiów pracowników służb społecznych osiemnastokrotności kwoty o której mowa w art. 6 ust. 2 pkt. 2 ustawy o świadczeniach rodzinnych.

Rozdział III Formy stypendium szkolnego

§ 10

Stypendium szkolne może być udzielane w formie:

- 1) całkowitego lub częściowego pokrycia poniesionych kosztów udziału w zajęciach edukacyjnych prowadzonych w ramach planu nauczania, jak również wykraczających poza ten plan i wyrównawczych, a także udziału w zajęciach edukacyjnych realizowanych poza szkołą,**

Realizacja tej formy pomocy dokonuje się na podstawie i poprzez dostarczenie przez wnioskodawcę oryginalnych rachunków, faktur Vat, zaświadczeń odpowiednich instytucji (np. zaświadczenie wydane przez dyrektora szkoły o udziale ucznia w wycieczce szkolnej), dowodów wpłat (wystawionych na wnioskującego odpowiednio (rodzica, prawnego opiekuna, pełnoletniego ucznia, dyrektora szkoły) jako częściowa lub całkowita refundacja, poniesionych i udokumentowanych kosztów zakupów lub opłat.

Warunkiem wypłaty stypendium szkolnego w tej formie jest poniesienie przez rodzica, pełnoletniego ucznia, prawnego opiekuna lub dyrektora szkoły kosztów na cele edukacyjne dla ucznia.

W wyjątkowych sytuacjach istnieje możliwość (np. za zakupione buty sportowe oddane do reklamacji) przedstawienia kopii dokumentu zakupu, potwierdzonego za zgodność z oryginałem.

- 2) pomocy rzeczowej o charakterze edukacyjnym,** w tym w szczególności zakupu podręczników, a także wydawnictw o charakterze encyklopedycznym, słowników, atlasów, przyborów szkolnych, plecaków i stroju gimnastycznego, przy czym w skład stroju gimnastycznego, zakupionego w ramach stypendium szkolnego, wchodzi: spodenki sportowe, getry, koszulka sportowa, T-shirt, bluza sportowa, kurtka sportowa, spodnie sportowe, dres, strój kąpielowy, czepki i okulary pływackie, obuwie typu sportowego.

Po przyznaniu w decyzji stypendium w formie pomocy rzeczowej gmina dokonuje zakupu tych przedmiotów – rachunek jest wtedy wystawiony na Urząd Gminy Brody – i przekazuje je stronie decyzji administracyjnej za pokwitowaniem ich odbioru.

- 3) całkowitego lub częściowego pokrycia kosztów związanych z pobieraniem nauki poza miejscem zamieszkania uczniom szkół ponadgimnazjalnych oraz słuchaczom kolegiów.**

Do uznawanych w.w. kosztów należą: koszty dojazdu do szkoły wraz z powrotem, zwrot na podstawie imiennych miesięcznych lub jednorazowych biletów; zakwaterowanie w akademiku lub bursie zwrot na podstawie zaświadczenia, opłaty za wyżywienie zwrot na podstawie dowodu wpłaty.

- 4) świadczenia pieniężnego,** jeżeli Wójt Gminy Brody uzna, że przyznanie stypendiów szkolnych w formach, o których mowa w pkt. 1-3 nie jest możliwe lub celowe.

Świadczenie pieniężne polega na przekazaniu wnioskodawcy środków pieniężnych w gotówce lub na rachunek bankowy na pokrycie wydatków związanych z procesem edukacyjnym.

§ 11

Stypendium szkolne może być udzielone w jednej lub kilku formach jednocześnie – w zależności od możliwości i potrzeb rodziny.

§ 12

Stypendium szkolne przyznawane jest przez Wójta Gminy Brody po spełnieniu warunków przez ubiegającego się o nie, na okres nie krótszy niż miesiąc i nie dłuższy niż dziesięć miesięcy w danym roku szkolnym, a w przypadku słuchaczy kolegiów nauczycielskich, nauczycielskich kolegiów języków obcych i kolegiów pracowników służb społecznych na okres nie krótszy niż miesiąc i nie dłuższy niż dziewięć miesięcy w danym roku szkolnym.

§ 13

Zakup pomocy edukacyjnych tj. podręczników, ćwiczeńówek i przyborów szkolnych przed 1 września (w miesiącach: lipiec i sierpień) będą kwalifikowane do otrzymania stypendium szkolnego w okresie IX-XII.

Rozdział IV

Tryb i sposób udzielania stypendium szkolnego

§ 14

Stypendium szkolne jest przyznawane na wniosek rodziców ucznia, prawnych opiekunów wychowanka, pełnoletniego ucznia, słuchacza, dyrektora szkoły, dyrektora kolegium nauczycielskiego, dyrektora nauczycielskiego kolegium języków obcych, dyrektora kolegium pracowników służb społecznych do których uczęszcza uczeń lub z urzędu. (Załącznik nr 2)

§ 15

Wniosek do Wójta Gminy Brody o przyznanie pomocy materialnej o charakterze socjalnym - stypendium szkolnego na rok szkolny składa się w Zespole Obsługi Ekonomiczno-Administracyjnej Szkół w Brodach w terminie do 15 września danego roku szkolnego, a w przypadku słuchaczy kolegiów nauczycielskich, nauczycielskich kolegiów języków obcych i kolegiów pracowników służb społecznych – do dnia 15 października danego roku szkolnego.

§ 16

Wniosek może być złożony po upływie terminów określonych musi jednak zawierać uzasadnienie niezachowania powyższych terminów.

§ 17

1) Na dochód uprawniający do ubiegania się o pomoc materialną o charakterze socjalnym składają się poszczególne przychody wszystkich członków rodziny osób spokrewnionych lub nie spokrewnionych pozostające w faktycznym związku, wspólnie zamieszkujące i gospodarujące bez względu na tytuł i źródło ich uzyskania, pochodzące z miesiąca poprzedzającego złożenie wniosku (zazwyczaj z sierpnia), a w przypadku utraty dochodu (w tym miesiącu) z miesiąca, w którym wniosek został złożony (np. z września).

2) Do wniosku o przyznanie pomocy materialnej o charakterze socjalnym – stypendium szkolnego i zasiłku szkolnego należy dołączyć:

- zaświadczenia o wynagrodzeniu uzyskiwanym z tytułu umowy o pracę, umowy zlecenia, umowy o dzieło, umowy agencyjnej lub umowy o pracę nakładczą,
- zaświadczenia lub decyzje z Powiatowego Urzędu Pracy o prawie i wysokości zasiłku dla bezrobotnych lub braku tego prawa oraz innych świadczeń z funduszu pracy.
- zaświadczenia lub oświadczenia o dochodach z pracy dorywczej,
- odcinki renty, emerytury,
- wyroki sądowe o wysokości zasądzonych alimentów,
- odcinki wypłat alimentów, w tym również świadczonych na rzecz innych osób,
- zaświadczenia lub decyzja o przyznanych dodatkach mieszkaniowych,
- zaświadczenia z Zakładu Ubezpieczeń Społecznych o pobieranym zasiłku chorobowym,

- zaświadczenia lub decyzje o korzystaniu ze świadczeń pieniężnych z pomocy społecznej, z wyszczególnieniem rodzaju i wysokości świadczenia (zasiłek rodziny wraz z dodatkami np. z tytułu wielodzietności, zasiłek pielęgnacyjny, zasiłek okresowy, zasiłek stały, świadczenia z funduszu alimentacyjnego),
- zaświadczenia o ilości hektarów przeliczeniowych lub nakaz podatkowy,
- zaświadczenia z KRUS w przypadku rolników i dowody opłaconych składek za III kwartał,
- zaświadczenia o formie opodatkowania i wysokości dochodu z prowadzonej działalności gospodarczej z Urzędu Skarbowego,
- oświadczenia osoby prowadzącej działalność gospodarczą.
- zaświadczenie o uczęszczaniu ucznia/słuchacza do szkoły/kolegium.

3) Do obliczenia dochodu na osobę w rodzinie, uprawniającego do ubiegania się o stypendium szkolne stosuje się zasady określone w art. 8 ust. 3-13 ustawy o pomocy społecznej.

§ 18

- 1) Stypendium szkolne w drodze decyzji administracyjnych przyznaje lub odmawia prawa przyznania Wójt Gminy Brody.
- 2) W decyzji przyznającej stypendium szkolne określa się w szczególności formę stypendium, okres pobierania, miesięczną wysokość stypendium, termin wypłaty, a także sposób i termin rozliczenia adresata decyzji.
- 3) Wójt Gminy Brody powołuje komisję stypendialną w celu analizy i oceny wniosków o przyznanie stypendiów szkolnych. Skład, tryb pracy oraz zadania komisji ustala wójt w drodze zarządzenia.

Rozdział V

Zasiłek szkolny - tryb i sposób udzielania

§ 19

Na zasiłki szkolne dla uczniów przeznaczają się nie więcej niż 5 % dotacji celowej otrzymanej przez Gminę Brody w trybie art. 90r ust. 3 ustawy o systemie oświaty.

§ 20

Zasiłek szkolny może być przyznany uczniowi (słuchaczowi kolegium, wychowankowi ośrodka szkolno-wychowawczego) znajdującemu się przejściowo w trudnej sytuacji materialnej z powodu zdarzenia losowego (*nagle i krótkotrwałe wydarzenie spowodowane – zazwyczaj – siłami przyrody - niezależnie od woli człowieka, którego nie można było przewidzieć, ani mu zapobiec*).

§ 21

Zdarzeniami losowymi uzasadniającymi przyznanie zasiłku szkolnego są w szczególności:

- a) wydarzenia o charakterze klęski żywiołowej (np. huragany, powodzie, podtopienia, deszcze nawalne, grad, opady śniegu, uderzenia pioruna, pożaru, eksplozji, obsunięcia ziemi, lawiny, upadku statku powietrznego),
- ponadto również:
- b) kradzież,
 - c) ciężki wypadek powodujący trwały uszczerbek na zdrowiu,
 - d) wystąpienie nagłej choroby ucznia lub choroby w rodzinie ucznia,
 - e) śmierć członka rodziny ucznia,
 - f) innych okoliczności utrudniających prawidłowe funkcjonowanie rodziny i utrudniających naukę ucznia.

§ 22

O zasiłek szkolny dla ucznia występują jego rodzice, prawny opiekun lub pełnoletni uczeń, bądź dyrektor szkoły.

§ 23

O zasiłek szkolny można ubiegać się w terminie nie dłuższym niż dwa miesiące od wystąpienia zdarzenia uzasadniającego jego przyznanie.

§ 24

Występujący o zasiłek szkolny powinien przedstawić potwierdzenie zaistnienia zdarzenia losowego, odpowiednich instytucji do tego upoważnionych – (np. straży pożarnej, policji, szpitala lub lekarza bądź dyrektora szkoły).

§ 25

Kryterium dochodu na osobę w rodzinie uprawniającego do ubiegania się o zasiłek nie określa się.

§ 26

Zasiłek szkolny można otrzymać tylko jeden w stosunku do jednego zdarzenia losowego, niezależnie od otrzymywanego stypendium szkolnego.

§ 27

Zasiłek szkolny można otrzymać raz lub kilka razy w roku szkolnym, w zależności od ilości zdarzeń losowych występujących w rodzinie ucznia.

§ 28

Zasiłek szkolny może być przyznany w formie:

- 1) jednorazowego świadczenia pieniężnego na pokrycie wydatków związanych z procesem edukacyjnym;
- 2) pomocy rzeczowej o charakterze edukacyjnym.

Za pomoc o charakterze edukacyjnym uważa się zakup np. ubrania do szkoły na zajęcia wychowania fizycznego, butów sportowych, przyborów szkolnych (papierniczo-piśmienniczych), plecaków, książek w tym lektur i podręczników oraz innych przedmiotów wynikających ze specyfiki kształcenia szkoły do której uczęszcza uczeń.

§ 29

Wysokość zasiłku szkolnego nie może jednorazowo przekroczyć kwoty stanowiącej pięciokrotność kwoty, o której mowa w art. 6 ust. 2 pkt. 2 ustawy o świadczeniach rodzinnych – kwota zasiłku rodzinnego, przysługującego na dziecko w wieku powyżej 5 lat do ukończenia 18 lat.

§ 30

Decyzję o wysokości i formie zasiłku szkolnego podejmuje Wójt Gminy Brody, na podstawie złożonego wniosku, według wzoru stanowiącego załącznik Nr 3 do niniejszego regulaminu, kierując się indywidualną oceną skutków zdarzenia losowego oraz opinią komisji stypendialnej jednocześnie zapoznając się z sytuacją materialną rodziny.

§ 31

Zasiłek szkolny wypłacany jest w kasie Urzędu Gminy Brody lub na wskazany przez wnioskodawcę we wniosku o przyznanie zasiłku szkolnego rachunek bankowy.

Rozdział VI Postanowienia końcowe

§ 32

Postępowanie w sprawie przyznania świadczenia pomocy materialnej z urzędu uwarunkowane jest wyrażeniem zgody strony na wszczęcie tego postępowania.

§ 33

Stypendium szkolne wstrzymuje się lub cofa jeżeli:

- 1) Dochód na osobę w rodzinie przekroczy kwotę, której mowa w §6 niniejszego regulaminu,
- 2) Uczeń przerwał naukę lub został skreślony z listy uczniów szkoły,
- 3) Uczeń otrzymał inne stypendium o charakterze socjalnym ze środków publicznych (np. unijne), które łącznie ze stypendium szkolnym przekracza kwoty, o których mowa w § 9 niniejszego regulaminu,
- 4) Uczeń zmienił miejsce zamieszkania poza obszar gminy Brody.

§ 34

Rodzice ucznia otrzymującego stypendium szkolne, prawni opiekunowie, pełnoletni uczeń lub dyrektor szkoły albo ośrodka, do których uczęszcza uczeń, słuchacz lub wychowanek, są obowiązani w terminie 7 dni zawiadomić organ przyznający stypendium o wystąpieniu przyczyn wstrzymania lub cofnięcia stypendium, o których mowa w §33 niniejszego regulaminu.

§ 35

Decyzje w sprawie wstrzymania, cofnięcia stypendium lub zwrotu nienależnie pobranego stypendium bądź odstąpienia od żądania zwrotu wydaje Wójt Gminy Brody.

§ 36

W przypadku niedostarczenia dokumentów stanowiących podstawę wypłaty stypendium w formie pokrycia kosztów udziału ucznia w zajęciach edukacyjnych, o których mowa w §10 niniejszego regulaminu, Wójt Gminy Brody wydaje decyzje o wygaśnięciu decyzji przyznającej stypendium, w trybie art. 162 Kodeksu postępowania administracyjnego.

§ 37

W sprawach nie objętych niniejszym regulaminem, stosuje się przepisy rozdziału 8a ustawy o systemie oświaty, ustawy o pomocy społecznej oraz Kodeksu postępowania administracyjnego.

**Przewodniczący
Rady Gminy Brody**

PRZEWODNICZĄCY
Rady Gminy w Brodach
inż. Jerzy Stęporok

6. Dane uzasadniające złożenie wniosku (proszę zaznaczyć właściwe)
<p>W rodzinie występuje:</p> <input type="checkbox"/> bezrobocie, <input type="checkbox"/> niepełnosprawność, <input type="checkbox"/> ciężka lub długotrwała choroba, <input type="checkbox"/> wielodzietność, <input type="checkbox"/> brak umiejętności wypełniania funkcji opiekuńczo-wychowawczych, <input type="checkbox"/> alkoholizm, <input type="checkbox"/> narkomania, <input type="checkbox"/> uczeń pochodzi z rodziny niepełnej, <input type="checkbox"/> dochód w rodzinie ucznia nie przekracza „kryterium dochodowego”

7. Wykaz załączników:

1.
2.
3.
4.
5.
6.
7.
8.
9.
10.

....., dnia
(miejscowość)

.....
(Podpis wnioskodawcy)

Pouczenie :

1. Uczniowi przysługuje prawo do pomocy materialnej ze środków przeznaczonych na ten cel w budżecie państwa lub budżecie właściwej jednostki samorządu terytorialnego.
2. Pomoc materialna jest udzielana uczniom w celu zmniejszenia różnic w dostępie do edukacji, umożliwienia pokonywania barier dostępu do edukacji wynikających z trudnej sytuacji materialnej ucznia, a także wspierania edukacji uczniów zdolnych.
3. Świadczenia pomocy materialnej przysługują:
 - a) uczniom szkół publicznych i niepublicznych o uprawnieniach szkół publicznych dla młodzieży i dla dorosłych oraz słuchaczom publicznych kolegiów nauczycielskich, nauczycielskich kolegiów języków obcych i kolegiów pracowników służb społecznych – do czasu ukończenia kształcenia, nie dłużej jednak niż do ukończenia 24 roku życia;
 - b) wychowankom publicznych i niepublicznych ośrodków umożliwiających dzieciom i młodzieży upośledzonym umysłowo w stopniu głębokim, a także dzieciom i młodzieży upośledzonym umysłowo ze sprzężonymi niepełnosprawnościami realizację odpowiednio obowiązku szkolnego i obowiązku nauki – do czasu ukończenia realizacji obowiązku nauki;
 - c) uczniom szkół niepublicznych nie posiadających uprawnień szkół publicznych dla młodzieży i dla dorosłych – do czasu ukończenia realizacji obowiązku nauki;
 - d) słuchaczom niepublicznych kolegiów nauczycielskich i nauczycielskich kolegiów języków obcych – do czasu ukończenia kształcenia, nie dłużej jednak niż do ukończenia 24 roku życia.
4. Do złożenia wniosku o przyznanie pomocy materialnej uprawniony jest podmiot, wnioskodawca (pełnoletni uczeń/rodzic/opiekun prawny/dyrektor szkoły).
5. O stypendium szkolne może ubiegać się osoba, jeżeli miesięczna wysokość dochodu na osobę w rodzinie ucznia nie przekracza kwoty o której mowa w art. 8 ust. 1 pkt 2 z dnia 12 marca 2004 roku o pomocy społecznej (Dz. U. Nr 64, poz. 593, z późn. zm.)
6. Wniosek o przyznanie stypendium szkolnego należy składać do 15 września danego roku szkolnego, a w przypadku słuchaczy kolegiów nauczycielskich, nauczycielskich kolegiów pracowników służb społecznych - do dnia 15 października danego roku szkolnego. W uzasadnionych przypadkach, wniosek o przyznanie stypendium szkolnego może być złożony po upływie terminu (art. 90n ust. 6 i 7 ustawy z dnia 7 września 1991r. o systemie oświaty Dz. U. z 2004r. Nr 256, poz. 2572 z późn. zm.)
7. Pomoc materialna o charakterze socjalnym jest udzielana na cele edukacyjne, dlatego też każda osoba otrzymująca taką pomoc ma obowiązek wykorzystać stypendium zgodnie z jego przeznaczeniem. Wnioskodawca jest zobowiązany do dokumentowania i przedstawienia rachunków potwierdzających celowość wydatków.
8. Stypendium szkolne wstrzymuje się albo cofa w przypadku ustania przyczyn, które stanowiły podstawę jego przyznania. Należności z tytułu pobranych świadczeń podlegają ściągnięciu w trybie przepisów o postępowaniu egzekucyjnym w administracji.

Numer wniosku	Data przyjęcia wniosku

**WNIOSEK do Wójta Gminy Brody
o przyznanie pomocy materialnej o charakterze socjalnym
- STYPENDIUM SZKOLNEGO**

na rok szkolny

1. Dane osobowe WNIOSKODAWCY					
Nazwisko		Imię			
PESEL		Seria i nr dowodu osobistego			
Stan cywilny		O stypendium szkolne ubiegam się pierwszy raz* TAK / NIE			
1.1 Adres zamieszkania WNIOSKODAWCY					
Województwo		Gmina			
Miejscowość	Ulica	Nr domu	Nr lokalu		
Kod pocztowy		Telefon kontaktowy			
2. Dane osobowe UCZNIĄ/SŁUCHACZĄ* (nie wypełniać jeżeli wnioskodawcą jest pełnoletni uczeń)					
Nazwisko		Imię			
PESEL		NIP			
Data i miejsce urodzenia					
2.1 Adres zamieszkania UCZNIĄ/SŁUCHACZĄ*					
Województwo		Gmina			
Miejscowość	Ulica	Nr domu	Nr lokalu		
Kod pocztowy					
2.2 Adres ZAMELDOWANIA UCZNIĄ/SŁUCHACZĄ* na pobyt stały					
Miejscowość	Ulica	Nr domu	Województwo		
3. Informacje o SZKOLE, do której uczeń/słuchacz* uczęszcza					
Nazwa szkoły					
Miejscowość					
Ulica	Nr	Kod pocztowy			
Klasa, w której uczeń/słuchacz* pobiera naukę					
Typ szkoły (proszę zaznaczyć X)					
<input type="checkbox"/>	<input type="checkbox"/>	<input type="checkbox"/>	<input type="checkbox"/>	<input type="checkbox"/>	<input type="checkbox"/>
szkoła podstawowa	gimnazjum	liceum ogólnokształcące	technikum	zasadnicza szkoła zawodowa	inne

4. Wniosek dotyczy następującej formy pomocy materialnej: (proszę wybrać 1 lub kilka form zaznaczając znakiem X z lewej strony)	
1	całkowitego lub częściowego pokrycia poniesionych kosztów udziału w zajęciach edukacyjnych prowadzonych w ramach planu nauczania, jak również wykraczających poza ten plan i wyrównawczych, a także udziału w zajęciach edukacyjnych realizowanych poza szkołą,
2	pomocy rzeczowej o charakterze edukacyjnym w tym w szczególności zakupu podręczników, a także wydawnictw o charakterze encyklopedycznym, słowników, atlasów, przyborów szkolnych, plecaków i stroju gimnastycznego, przy czym w skład stroju gimnastycznego, zakupionego w ramach stypendium szkolnego, wchodzi: spodenki sportowe, getry, koszulka sportowa, T-shirt, bluza sportowa, kurtka sportowa, spodnie sportowe, dres, strój kąpielowy, czepki i okulary pływackie, obuwie typu sportowego.
3	całkowitego lub częściowego pokrycia kosztów związanych z pobieraniem nauki poza miejscem zamieszkania uczniom szkół ponadgimnazjalnych oraz słuchaczom kolegiów.
4	świadczenia pieniężnego na pokrycie wydatków związanych z procesem edukacyjnym

5. OŚWIADCZENIA
5.1. Oświadczenie o sytuacji rodzinnej i materialnej ucznia/słuchacza*

Oświadczam, że moja rodzina składa się z osób, niżej wymienionych, pozostających we wspólnym gospodarstwie domowym i uzyskuje następujące dochody:

Lp.	Nazwisko i imię	Stopień pokrewieństwa DO UCZNIĄ/słuchacza*	Data urodzenia (dz.m.rok)	Status zawodowy**	Źródło dochodów***	Wysokość dochodu w zł (netto) z miesiąca poprzedzającego złożenie wniosku
1	WNIOSKODAWCA					
2						
3						
4						
5						
6						
7						
8						
9						

10					
11					
12					

Dochód uzyskiwany z gospodarstwa rolnego:
ilość ha przeliczeniowych x zł = zł

Łączny, całkowity dochód rodziny (netto): zł

Dochód miesięczny (netto) na jednego członka rodziny wynosi: zł

Objaśnienia:

* Niepotrzebne skreślić

** Status zawodowy np.: zakład pracy, uczeń – nazwa szkoły, student – nazwa uczelni, bezrobotny, rolnik, emeryt, rencista, prowadzący własną działalność gospodarczą lub inne

*** Źródła dochodów np.:

- ✓ wynagrodzenie ze stosunku pracy
- ✓ świadczenia rodzinne z pomocy społecznej zasiłek rodzinny, pielęgnacyjny
- ✓ zasiłki stałe z pomocy społecznej
- ✓ zasiłki chorobowe z ZUS
- ✓ emerytury, renty inwalidzkie, świadczenia przedemerytalne
- ✓ dodatek mieszkaniowy
- ✓ alimenty i świadczenia alimentacyjne
- ✓ zasiłki dla osób bezrobotnych
- ✓ prace zlecane, dorywcze
- ✓ dochody z prowadzenia działalności gospodarczej
- ✓ pobierane stypendia o charakterze socjalnym ze środków publicznych
- ✓ inne

5.2. Świadomy/a odpowiedzialności karnej wynikającej z art. 233 ustawy z dnia 6 czerwca 1997 r. – Kodeks karny (Dz. U. Nr 88, poz. 533 z późn. zm.) oświadczam, że podane dane są zgodne z prawdą i nie uzyskuję innych dochodów poza wyżej wymienionymi.

5.3. Oświadczam, że zobowiązuję się najpóźniej w terminie 7 dni powiadomić Wójta Gminy Brody o ustaniu przyczyn, które stanowiły podstawę przyznania stypendium szkolnego: tj. o zwiększeniu dochodu rodziny, zaprzestaniu uczęszczania ucznia do szkoły, o otrzymywaniu innego stypendium o charakterze socjalnym przez ucznia, o zmianie miejsca zamieszkania poza obszar gminy Brody (art. 90o ust. 1 ustawy o systemie oświaty z dnia 7 września 1991 roku).

5.4. Wyrażam zgodę na przetwarzanie moich danych osobowych zawartych we wniosku w celach związanych z przyznaniem stypendium szkolnego, zgodnie z ustawą z dnia 29 sierpnia 1997 r. o ochronie danych osobowych (Dz. U. z 2002 r. Nr 101, poz. 926 z późn.zm.)

..... Miejscowość, data Podpis wnioskodawcy
----------------------------	------------------------------

II. WYPEŁNIA PODMIOT REALIZUJĄCY PROGRAM POMOCY MATERIALNEJ O CHARAKTERZE SOCJALNYM DLA UCZNIÓW ZAMIESZKAŁYCH NA TERENIE GMINY BRODY

- wnioskodawca spełnia kryteria przyznania pomocy
 wnioskodawca nie spełnia kryteriów przyznania pomocy

Uczeń /słuchacz* otrzymał / nie otrzymał* zasiłek szkolny w kwociezł.

.....
miejsowość, data

.....
podpis pracownika

III. OBJAŚNIENIA

A. Wyciąg z ustawy o systemie oświaty

Art. 90b.

1. Uczniowi przysługuje prawo do pomocy materialnej ze środków przeznaczonych na ten cel w budżecie państwa lub budżecie właściwej jednostki samorządu terytorialnego.

2. Pomoc materialna jest udzielana uczniom w celu zmniejszenia różnic w dostępie do edukacji, umożliwienia pokonywania barier dostępu do edukacji wynikających z trudnej sytuacji materialnej ucznia, a także wspierania edukacji uczniów zdolnych.

3. Pomoc materialna przysługuje:

- 1) uczniom szkół publicznych i niepublicznych o uprawnieniach szkół publicznych dla młodzieży i dla dorosłych oraz słuchaczom publicznych kolegiów nauczycielskich, nauczycielskich kolegiów języków obcych i kolegiów pracowników służb społecznych - do czasu ukończenia kształcenia, nie dłużej jednak niż do ukończenia 24 roku życia;
- 2) wychowankom publicznych i niepublicznych ośrodków umożliwiających dzieciom i młodzieży, o których mowa w art. 16 ust. 7, a także dzieciom i młodzieży upośledzonym umysłowo ze sprzężonymi niepełnosprawnościami realizację odpowiednio obowiązku szkolnego i obowiązku nauki - do czasu ukończenia realizacji obowiązku nauki.

4. Świadczenia pomocy materialnej, o których mowa w art. 90c ust. 2, przysługują również:

- 1) uczniom szkół niepublicznych nieposiadających uprawnień szkół publicznych dla młodzieży i dla dorosłych - do czasu ukończenia realizacji obowiązku nauki;
- 2) słuchaczom niepublicznych kolegiów nauczycielskich i nauczycielskich kolegiów języków obcych - do czasu ukończenia kształcenia, nie dłużej jednak niż do ukończenia 24 roku życia.

Art. 90c.

(...) 2. Świadczeniami pomocy materialnej o charakterze socjalnym są:

- 1) stypendium szkolne;
 - 2) zasiłek szkolny.
- (...)

Art. 90e.

1. Zasiłek szkolny może być przyznany uczniowi znajdującemu się przejściowo w trudnej sytuacji materialnej z powodu zdarzenia losowego.

2. Zasiłek szkolny może być przyznany w formie świadczenia pieniężnego na pokrycie wydatków związanych z procesem edukacyjnym lub w formie pomocy rzeczowej o charakterze edukacyjnym, raz lub kilka razy w roku, niezależnie od otrzymywanego stypendium szkolnego.

3. Wysokość zasiłku szkolnego nie może przekroczyć jednorazowo kwoty stanowiącej pięciokrotność kwoty, o której mowa w art. 6 ust. 2 pkt. 2 ustawy z dnia 28 listopada 2003 r. o świadczeniach rodzinnych.

4. O zasiłek szkolny można ubiegać się w terminie nie dłuższym niż dwa miesiące od wystąpienia zdarzenia uzasadniającego przyznanie tego zasiłku.

Art. 90f.

Rada gminy uchwała regulamin udzielania pomocy materialnej o charakterze socjalnym dla uczniów zamieszkałych na terenie gminy, kierując się celami pomocy materialnej o charakterze socjalnym, w którym określa w szczególności:

- 1) sposób ustalania wysokości stypendium szkolnego w zależności od sytuacji materialnej uczniów i ich rodzin oraz innych okoliczności, o których mowa w art. 90d ust. 1;
- 2) formy, w jakich udziela się stypendium szkolnego w zależności od potrzeb uczniów zamieszkałych na terenie gminy;
- 3) tryb i sposób udzielania stypendium szkolnego;
- 4) tryb i sposób udzielania zasiłku szkolnego w zależności od zdarzenia losowego.

B. Wyciąg z ustawy z dnia 6 czerwca 1997 r. - Kodeks Karny (Dz. U. Nr 88, poz. 553, z późn. zm.)

Art. 233. § 1. Kto, składając zeznanie mające służyć za dowód w postępowaniu sądowym lub w innym postępowaniu prowadzonym na podstawie ustawy, zeznaje nieprawdę lub zataja prawdę, podlega karze pozbawienia wolności do lat 3.

(...)

Numer wniosku	Data przyjęcia wniosku

WNIOSEK do Wójta Gminy Brody

o przyznanie pomocy materialnej o charakterze socjalnym
 - ZASIŁKU SZKOLNEGO
 na rok szkolny

I. INFORMACJE O UCZNIU/SŁUCHACZU*

1. Wnioskodawca

(należy zaznaczyć stawiając znak X)

RODZIC PRAWNY OPIEKUN PEŁNOLETNI UCZEŃ DYREKTOR SZKOŁY/KOLEGIUM*

IMIĘ i NAZWISKO

ADRES ZAMIESZKANIA

SERIA I NR DOWODU OSOBISTEGO

TELEFON (stacjonarny/komórkowy)

NAZWA SZKOŁY (w przypadku gdy wnioskodawcą jest dyrektor).....

NAZWA BANKU

NUMER KONTA BANKOWEGO

2. Dane osobowe ucznia

Imię i nazwisko ucznia

Imię i nazwisko ojca

Imię i nazwisko matki

PESEL ucznia

Data i miejsce urodzenia

3. Informacja o szkole ucznia

Nazwa szkoły

Typ szkoły

Klasa, w której uczeń pobiera naukę

Ulica

Miejscowość

Kod pocztowy

Województwo

4. Adres stałego zameldowania ucznia

Ulica (nr domu/lokalu)

Miejscowość

Kod pocztowy

Województwo

5. W przypadku, gdy miejsce zamieszkania jest inne, niż miejsce zameldowania lub w razie jego braku, podać miejsce aktualnego pobytu

Ulica (nr domu/lokalu)

Miejscowość

Kod pocztowy

Województwo

6. Data wystąpienia zdarzenia losowego**7. Opis zdarzenia losowego i uzasadnienie przyznania zasiłku szkolnego**

.....

.....

.....

.....

.....

.....

.....

.....

8. Wniosek dotyczy następującej formy pomocy zasiłku szkolnego

(świadczenie może być udzielone w jednej lub kilku formach – należy wybrać formę zaznaczając ją znakiem X)

 jednorazowego świadczenia pieniężnego na pokrycie wydatków związanych z procesem edukacyjnym

 pomocy rzeczowej o charakterze edukacyjnym, w tym w szczególności zakupu ubrania do szkoły na zajęcia wychowania fizycznego, butów sportowych, przyborów szkolnych (papierniczo-piśmienniczych), plecaków, książek w tym lektur i podręczników oraz innych przedmiotów wynikających ze specyfiki kształcenia szkoły do której uczęszcza uczeń.
9. OŚWIADCZENIA**9.1. Oświadczenie o sytuacji rodzinnej i materialnej ucznia/słuchacza***

Oświadczam, że moja rodzina składa się z osób, niżej wymienionych, pozostających we wspólnym gospodarstwie domowym i uzyskuje następujące dochody:

Lp.	Nazwisko i imię	Stopień pokrewieństwa DO UCZNIĄ/ słuchacza*	Data urodzenia (dz. m. rok)	Status zawodowy**	Źródło dochodów***	Wysokość dochodu w zł (netto) z miesiąca poprzedzającego złożenie wniosku
1	WNIOSKODAWCA					
2						
3						
4						

5					
6					
7					
Dochód uzyskiwany z gospodarstwa rolnego:					
ilość ha przeliczeniowych x zł = zł					
Łączny, całkowity dochód rodziny (netto): zł					
Dochód miesięczny (netto) na jednego członka rodziny wynosi zł					

Objaśnienia:

* Niepotrzebne skreślić

** Status zawodowy np.: zakład pracy, uczeń – nazwa szkoły, student – nazwa uczelni, bezrobotny, rolnik, emeryt, rencista, prowadzący własną działalność gospodarczą lub inne

*** Źródła dochodów np.:

- ✓ wynagrodzenie ze stosunku pracy
- ✓ świadczenia rodzinne z pomocy społecznej zasiłek rodzinny, pielęgnacyjny
- ✓ zasiłki stałe z pomocy społecznej
- ✓ zasiłki chorobowe z ZUS
- ✓ emerytury, renty inwalidzkie, świadczenia przedemerytalne
- ✓ dodatek mieszkaniowy
- ✓ alimenty i świadczenia alimentacyjne
- ✓ zasiłki dla osób bezrobotnych
- ✓ prace zleczone, dorywcze
- ✓ dochody z prowadzenia działalności gospodarczej
- ✓ pobierane stypendia o charakterze socjalnym ze środków publicznych
- ✓ inne

9.2. Świadomy/a odpowiedzialności karnej wynikającej z art. 233 ustawy z dnia 6 czerwca 1997 r. – Kodeks karny (Dz. U. Nr 88, poz. 533 z późn. zm.) oświadczam, że podane dane są zgodne z prawdą i nie uzyskuje innych dochodów poza wyżej wymienionymi.

9.3. Oświadczam, że zobowiązuję się najpóźniej w terminie 7 dni powiadomić Wójta Gminy Brody o ustaniu przyczyn, które stanowiły podstawę przyznania stypendium szkolnego: tj. o zwiększeniu dochodu rodziny, zaprzestaniu uczęszczania ucznia do szkoły, o otrzymywaniu innego stypendium o charakterze socjalnym przez ucznia, o zmianie miejsca zamieszkania poza obszar gminy Brody (art. 90o ust. 1 ustawy o systemie oświaty z dnia 7 września 1991 roku).

9.4. Wyrażam zgodę na przetwarzanie moich danych osobowych zawartych we wniosku w celach związanych z przyznaniem stypendium szkolnego, zgodnie z ustawą z dnia 29 sierpnia 1997 r. o ochronie danych osobowych (Dz. U. z 2002 r. Nr 101 poz. 926 ze zm.)

..... Miejscowość, data Czytelny podpis wnioskodawcy
----------------------------	---------------------------------------