

Uchwała nr. ~~V.134~~ 24/2017
Rady Gminy Brody
z dnia 26 maja 2017 r.

w sprawie: **nadania imienia Szkole Podstawowej w Brodach.**

Na podstawie art. 18 ust. 2 pkt. 15 ustawy z dnia 8 marca 1990 r. o samorządzie gminnym (t.j. Dz. U. 2016 r., poz. 446 z późn. zm.), art. 58 ust. 1 i 6 i art. 5c pkt 1 ustawy z dnia 7 września 1991 r. o systemie oświaty (Dz. U. 2016 r., poz. 1943 z późn. zm.) oraz § 1 ust. 4 i § 18 załącznika nr 2 do rozporządzenia Ministra Edukacji Narodowej z dnia 21 maja 2001 r. w sprawie ramowych statutów publicznego przedszkola oraz publicznych szkół (Dz. U. 2001r., Nr 61, poz. 624 z późn. zm.) na wspólny wniosek **Rady Pedagogicznej, Rady Rodziców i Samorządu Uczniowskiego Rada Gminy Brody uchwala się co następuje:**

§ 1

Nadaje Szkole Podstawowej w Brodach, ul. Szkolna 77, 27-230 Brody, imię:

„Janusza Korczaka”.

§ 2

Ustala się, że pełna nazwa szkoły podstawowej brzmi:

„Szkoła Podstawowa im. Janusza Korczaka w Brodach”.

§ 3

Wykonanie uchwały powierza się Wójt Gminy Brody.

§ 4

Uchwała wchodzi w życie z dniem podjęcia z mocą obowiązująca od dnia 1 września 2017r.

PRZEWODNICZĄCY
Rady Gminy Brody
(Podpisany)
Grzegorz Wronek

ADWOKAT

Sławomir Dztura

Uzasadnienie

Na podstawie Rozporządzenia Ministra Edukacji Narodowej z dnia 21 maja 2001r. w sprawie ramowych statutów publicznego przedszkola oraz publicznych szkół organ prowadzący nadaje szkole imię na wniosek Rady Szkoły lub wspólny wniosek Rady Pedagogicznej, Rady Rodziców i Samorządu Uczniowskiego. Wniosek o nadanie imienia „Janusza Korczaka” Szkole Podstawowej w Brodach w imieniu ww. podmiotów złożyła dyrektor szkoły mgr Nina Milanowska.

Do wniosku dołączone zostały kserokopie dokumentów:

- 1) Uchwała nr 10/2017 z dnia 11 maja 2017r. Rady Pedagogicznej Szkoły Podstawowej w Brodach, zobowiązująca Dyrektora szkoły do wystąpienia z wnioskiem do Rady Gminy Brody o nadanie Szkole Podstawowej w Brodach imienia „**Janusza Korczaka**”,
- 2) Uchwała nr 4/2017 z dnia 11 maja 2017r. Rady Rodziców Szkoły Podstawowej w Brodach, zobowiązująca Dyrektora szkoły do wystąpienia z wnioskiem do Rady Gminy Brody o nadanie Szkole Podstawowej w Brodach imienia „**Janusza Korczaka**”,
- 3) Wyciąg z protokołu nr 2/2017 z dnia 11 maja 2017r. z zebrania Samorządu Uczniowskiego Szkoły Podstawowej w Brodach, zobowiązująca Dyrektora szkoły do wystąpienia z wnioskiem do Rady Gminy Brody o nadanie Szkole Podstawowej w Brodach imienia „**Janusza Korczaka**”.

Dyrektor szkoły poinformowała organ prowadzący o zakończeniu realizacji zdań w ramach kampanii związanej z wyłonieniem kandydata na Patrona szkoły oraz przybliżeniem postaci Patrona całej społeczności szkolnej. Wybór na Patrona szkoły postaci **Janusza Korczaka** nastąpił w wyniku świadomej, przemyślanej decyzji Rady Pedagogicznej, Rady Rodziców oraz Samorządu Uczniowskiego i poprzedzony był licznymi konsultacjami przeprowadzonymi wśród wszystkich uczniów, rodziców nauczycieli oraz pracowników niepedagogicznych szkoły.

Janusz Korczak to wybitny pedagog, lekarz, powieściopisarz, publicysta i działacz społeczny, który całe swoje życie poświęcił dzieciom, walce o ich dobro, należne im prawa i godne warunki do rozwoju. Najważniejsze wartości, które zadecydowały o jego wyborze na Patrona szkoły to: odwaga, poświęcenie, pracowitość, miłość i poszanowanie drugiego człowieka. Prezentując takie wartości, Janusz Korczak pozostaje również w obecnych czasach przykładem wspaniałego pedagoga i wychowawcy, stanowi swoisty wzór do naśladowania, jest autorytetem zarówno dla dzieci, jak i rodziców, nauczycieli i wychowawców. Szkoła w Brodach będzie promowała jego osobę, postawę życiową oraz zasady i wartości przez niego reprezentowane. Poprzez nadanie Szkole Podstawowej w Brodach imienia, szkoła ta uzyska indywidualną tożsamość, wyróżniającą ją spośród innych szkół, wzbogaci tradycje szkoły, obrzędowość, ceremonial oraz pogłębi działania wychowawcze.

Szkoła Podstawowa w Brodach ma prawo posiadać Sztandar. Ustalona nazwa w pełnym brzmieniu będzie używana na stemplach i pieczęciach urzędowych szkoły. Nadanie szkole imienia spowoduje konieczność wymiany tablicy urzędowej na budynku szkoły oraz dokonania zmian w zapisach w statucie szkoły.

Uroczystość nadania imienia Szkole Podstawowej w Brodach planowana jest na listopad 2017r.

WOJEWÓDZKA RADA GMINY BRODY

Marzena Kordat

PRZEWODNICY
Rady Gminy Brody
Stanisław Wyrna

UCHWAŁA NR V/2017
RADY Gminy Brody
z dnia 26 maja 2017 r.

w sprawie zmian Wieloletniej Prognozy Finansowej Gminy Brody na lata 2017-2023.

Na podstawie art. 230 ust. 6 ustawy z dnia 27 sierpnia 2009 roku o finansach publicznych (t.j. Dz. U. z 2016 r. poz. 1870 z późn. zm.) uchwała się co następuje:

§ 1.

W uchwale Nr XVI/100/2016 Gminy Brody z dnia 29 grudnia 2016 r. w sprawie Wieloletniej Prognozy Finansowej Gminy Brody na lata 2017-2023 wprowadza się następujące zmiany:

- 1) załącznik nr 1 – Wieloletnia Prognoza Finansowa Gminy Brody na lata 2017-2023 otrzymuje brzmienie załącznika nr 1 do uchwały;
- 2) w wykazie wieloletnich przedsięwzięć Gminy Brody, stanowiącym załącznik nr 2 do zmienianej uchwały – określone w załączniku nr 2 do niniejszej uchwały.

§ 2.

Wykonanie uchwały powierza się Wójtowi Gminy Brody.

§ 3.

Uchwała wchodzi w życie z dniem podjęcia.

PRZEWODNICZĄCY
Radę Gminy Brody
Sławomir Wrona

p. o. KIEROWNIKA
Referatu Finansów
mgr Justyna Usowska

ADWOKAT
Sławomir Dziura

Skarbnik Gminy Brody
Główny Księgowy Budżetu
Dorota Pyra

Wieloletnia Prognoza Finansowa 1)

GMINY BRODY NA LATA 2017-2023
Załącznik Nr 1 do Uchwały Nr V 155/2017 Rady Gminy Brody z dnia 26 maja 2017 r.

Wyszczególnienie	Dochody ogółem ^x	z tego:									
		Dochody bieżące ^x	w tym:						Dochody majątkowe ^x	w tym:	
			dochody z tytułu udziału we wpływach z podatku dochodowego od osób fizycznych	dochody z tytułu udziału we wpływach z podatku dochodowego od osób prawnych	Podatki i opłaty ³⁾	w tym: z podatku od nieruchomości	z subwencji ogólnej	z tytułu dotacji i środków przeznaczonych na cele bieżące		ze sprzedaży majątku ^x	z tytułu dotacji oraz środków przeznaczonych na inwestycje
Lp	1	1.1	1.1.1	1.1.2	1.1.3	1.1.3.1	1.1.4	1.1.5	1.2	1.2.1	1.2.2
2017	37 516 885,74	36 766 885,74	5 329 701,00	20 000,00	3 826 289,00	2 300 000,00	14 817 038,00	12 719 857,74	750 000,00	0,00	750 000,00
2018	45 397 236,00	37 867 236,00	5 534 542,00	20 760,00	3 959 024,00	2 387 400,00	15 638 470,00	12 620 086,00	7 530 000,00	0,00	7 530 000,00
2019	45 746 773,00	39 344 058,00	5 750 389,00	21 570,00	4 113 426,00	2 480 509,00	16 248 370,00	13 112 269,00	6 402 715,00	0,00	6 402 715,00
2020	40 878 475,00	40 878 475,00	5 974 654,00	22 411,00	4 273 850,00	2 577 249,00	16 882 056,00	13 623 647,00	0,00	0,00	0,00
2021	42 390 978,00	42 390 978,00	6 195 716,00	23 240,00	4 431 982,00	2 672 607,00	17 506 692,00	14 127 722,00	0,00	0,00	0,00
2022	43 917 054,00	43 917 054,00	6 418 762,00	24 077,00	4 591 533,00	2 768 821,00	18 136 933,00	14 636 320,00	0,00	0,00	0,00
2023	45 366 318,00	45 366 318,00	6 630 581,00	24 872,00	4 743 054,00	2 860 192,00	18 735 452,00	15 119 319,00	0,00	0,00	0,00

1) Wzór może być stosowany także w układzie pionowym, w którym poszczególne pozycje są przedstawione w kolumnach, a lata w wierszach.

2) Zgodnie z art. 227 ustawy z dnia 27 sierpnia 2009 r. o finansach publicznych (Dz. U. z 2013 r. poz. 885 z póź. zm.) zwanej dalej „ustawą”, wieloletnia prognoza finansowa obejmuje okres roku budżetowego oraz co najmniej trzech kolejnych lat. W sytuacji dłuższego okresu prognozowania finansowego wzór stosuje się także dla lat wykraczających poza minimalny (4 letni) okres prognozy, wynikający z art. 227 ustawy.

3) W pozycji wykazuje się kwoty wszystkich podatków i opłat pobieranych przez jednostki samorządu terytorialnego, a nie tylko podatków i opłat lokalnych.

Wyszczególnienie	Wydatki ogółem ^X	z tego:								Wydatki majątkowe ^X
		Wydatki bieżące ^X	w tym:					w tym:		
			z tytułu poręczeń i gwarancji ^X	w tym:		wydatki na obsługę długu ^X	odsetki i dyskonto określone w art. 243 ust. 1 ustawy ^X	w tym:		
				gwarancje i poręczenia podlegające wyłączeniu z limitu spłaty zobowiązań, o którym mowa w art. 243 ustawy ^X	na spłatę przejętych zobowiązań samodzielnego publicznego zakładu opieki zdrowotnej przekształconego na zasadach określonych w przepisach o działalności leczniczej, w wysokości w jakiej nie podlegają sfinansowaniu dotacją z budżetu państwa ⁴⁾			odsetki i dyskonto podlegające wyłączeniu z limitu spłaty zobowiązań, o którym mowa w art. 243 ustawy, w terminie nie dłuższym niż 90 dni po zakończeniu programu, projektu lub zadania i otrzymaniu refundacji z tych środków (bez odsetek i dyskonta od zobowiązań na wkład krajowy) ^X	odsetki i dyskonto podlegające wyłączeniu z limitu spłaty zobowiązań, o którym mowa w art. 243 ustawy, z tytułu zobowiązań zaciągniętych na wkład krajowy ^X	
2.1	2.1.1	2.1.1.1	2.1.2	2.1.3	2.1.3.1	2.1.3.1.1	2.1.3.1.2	2.2		
2017	43 967 514,74	34 510 515,74	0,00	0,00	0,00	50 000,00	34 000,00	0,00	0,00	9 456 999,00
2018	44 372 136,00	33 446 956,00	0,00	0,00	0,00	284 797,00	284 797,00	0,00	0,00	10 925 180,00
2019	44 571 673,00	34 159 334,00	0,00	0,00	x	267 607,00	267 607,00	0,00	0,00	10 412 339,00
2020	39 703 375,00	34 975 237,00	0,00	0,00	x	236 217,00	236 217,00	0,00	0,00	4 728 138,00
2021	41 115 878,00	35 790 722,00	0,00	0,00	x	183 226,00	183 226,00	0,00	0,00	5 325 156,00
2022	42 467 054,00	36 621 489,00	0,00	0,00	x	123 806,00	123 806,00	0,00	0,00	5 845 565,00
2023	44 016 089,00	37 469 941,00	0,00	0,00	x	59 816,00	59 816,00	0,00	0,00	6 546 148,00

4) W pozycji wykazuje się kwoty dla lat budżetowych 2013-2018.

Wyszczególnienie	Wynik budżetu ^x	Przychody budżetu ^x	z tego:							
			Nadwyżka budżetowa z lat ubiegłych ^x	w tym:	Wolne środki, o których mowa w art. 217 ust.2 pkt 6 ustawy ^x	Kredyty, pożyczki, emisja papierów wartościowych ^x	Inne przychody niezwiązane z zaciągnięciem długu ^{5) x}	na pokrycie deficytu budżetu ^x	na pokrycie deficytu budżetu ^x	
				na pokrycie deficytu budżetu ^x						na pokrycie deficytu budżetu ^x
Lp	3	4	4.1	4.1.1	4.2	4.2.1	4.3	4.3.1	4.4	4.4.1
2017	-6 450 629,00	6 550 629,00	0,00	0,00	200 000,00	200 000,00	6 350 629,00	6 250 629,00	0,00	0,00
2018	1 025 100,00	0,00	0,00	0,00	0,00	0,00	0,00	0,00	0,00	0,00
2019	1 175 100,00	0,00	0,00	0,00	0,00	0,00	0,00	0,00	0,00	0,00
2020	1 175 100,00	0,00	0,00	0,00	0,00	0,00	0,00	0,00	0,00	0,00
2021	1 275 100,00	0,00	0,00	0,00	0,00	0,00	0,00	0,00	0,00	0,00
2022	1 450 000,00	0,00	0,00	0,00	0,00	0,00	0,00	0,00	0,00	0,00
2023	1 350 229,00	0,00	0,00	0,00	0,00	0,00	0,00	0,00	0,00	0,00

5) W pozycji wykazuje się w szczególności kwoty przychodów z tytułu prywatyzacji majątku oraz spłaty pożyczek udzielonych ze środków jednostki.

Wyszczególnienie	Rozchody budżetu ^x	z tego:					Inne rozchody niezwiązane ze spłatą długu	Kwota długu ^x	Kwota zobowiązań wynikających z przejęcia przez jednostkę samorządu terytorialnego zobowiązań po likwidowanych i przekształcanych jednostkach zaliczanych do sektora finansów publicznych	Relacja zrównoważenia wydatków bieżących, o której mowa w art. 242 ustawy	
		Spłaty rat kapitałowych kredytów i pożyczek oraz wykup papierów wartościowych ^x	w tym:			Kwota zobowiązań wynikających z przejęcia przez jednostkę samorządu terytorialnego zobowiązań po likwidowanych i przekształcanych jednostkach zaliczanych do sektora finansów publicznych				Różnica między dochodami bieżącymi a wydatkami bieżącymi	Różnica między dochodami bieżącymi, skorygowanymi o środki ⁷⁾ , a wydatkami bieżącymi, pomniejszonymi o wydatki ⁸⁾
			łącznie kwota przypadających na dany rok kwot ustawowych wyłączeń z limitu spłaty zobowiązań, o którym mowa w art. 243 ustawy ^x	z tego:							
				kwota przypadających na dany rok kwot ustawowych wyłączeń określonych w art. 243 ust. 3 ustawy ^x	kwota przypadających na dany rok kwot ustawowych wyłączeń określonych w art. 243 ust. 3a ustawy ^x						
Lp	5	5.1	5.1.1	5.1.1.1	5.1.1.2	5.1.1.3	5.2	6	7	8.1	8.2
2017	100 000,00	100 000,00	0,00	0,00	0,00	0,00	0,00	7 450 629,00	0,00	2 256 370,00	2 456 370,00
2018	1 025 100,00	1 025 100,00	0,00	0,00	0,00	0,00	0,00	6 425 529,00	0,00	4 420 280,00	4 420 280,00
2019	1 175 100,00	1 175 100,00	0,00	0,00	0,00	0,00	0,00	5 250 429,00	0,00	5 184 724,00	5 184 724,00
2020	1 175 100,00	1 175 100,00	0,00	0,00	0,00	0,00	0,00	4 075 329,00	0,00	5 903 238,00	5 903 238,00
2021	1 275 100,00	1 275 100,00	0,00	0,00	0,00	0,00	0,00	2 800 229,00	0,00	6 600 256,00	6 600 256,00
2022	1 450 000,00	1 450 000,00	0,00	0,00	0,00	0,00	0,00	1 350 229,00	0,00	7 295 565,00	7 295 565,00
2023	1 350 229,00	1 350 229,00	0,00	0,00	0,00	0,00	0,00	0,00	0,00	7 896 377,00	7 896 377,00

6) W pozycji wykazuje się w szczególności wyłączenia wynikające z art. 36 ustawy z dnia 7 grudnia 2012 r. o zmianie niektórych ustaw w związku z realizacją ustawy budżetowej (Dz.U. poz. 1456 oraz z 2013 r. poz. 1199) oraz kwoty wykupu obligacji pochodowych.

7) Skorygowanie o środki określone w przepisach dotyczy w szczególności powiększenia o nadwyżkę budżetową z lat ubiegłych, zgodnie z art. 242 ustawy.

8) Pomniejszenie wydatków bieżących, zgodnie z art. 36 ust. 1 pkt 1 ustawy z dnia 7 grudnia 2012 r. o zmianie niektórych ustaw w związku z realizacją ustawy budżetowej, dotyczy lat 2013-2015.

Wyszczególnienie	Wskaźnik spłaty zobowiązań								
	Wskaźnik planowanej łącznej kwoty spłaty zobowiązań, o której mowa w art. 243 ust. 1 ustawy, do dochodów, bez uwzględnienia zobowiązań związku współtworzonego przez jednostkę samorządu terytorialnego i bez uwzględnienia ustawowych wyłączeń przypadających na dany rok ^x	Wskaźnik planowanej łącznej kwoty spłaty zobowiązań, o której mowa w art. 243 ust. 1 ustawy, do dochodów, bez uwzględnienia zobowiązań związku współtworzonego przez jednostkę samorządu terytorialnego, po uwzględnieniu ustawowych wyłączeń przypadających na dany rok ^x	Kwota zobowiązań związku współtworzonego przez jednostkę samorządu terytorialnego przypadających do spłaty w danym roku budżetowym, podlegająca doliczeniu zgodnie z art. 244 ustawy ^x	Wskaźnik planowanej łącznej kwoty spłaty zobowiązań, o której mowa w art. 243 ust. 1 ustawy, do dochodów, po uwzględnieniu zobowiązań związku współtworzonego przez jednostkę samorządu terytorialnego oraz po uwzględnieniu ustawowych wyłączeń przypadających na dany rok ^x	Wskaźnik dochodów bieżących powiększonych o dochody ze sprzedaży majątku oraz pomniejszonych o wydatki bieżące, do dochodów budżetu, ustalony dla danego roku (wskaźnik jednoroczny) ^x	Dopuszczalny wskaźnik spłaty zobowiązań określony w art. 243 ustawy, po uwzględnieniu ustawowych wyłączeń ⁹⁾ , obliczony w oparciu o plan 3 kwartału roku poprzedzającego pierwszy rok prognozy (wskaźnik ustalony w oparciu o średnią arytmetyczną z 3 poprzednich lat) ^x	Dopuszczalny wskaźnik spłaty zobowiązań określony w art. 243 ustawy, po uwzględnieniu ustawowych wyłączeń, obliczony w oparciu o wykonanie roku poprzedzającego pierwszy rok prognozy (wskaźnik ustalony w oparciu o średnią arytmetyczną z 3 poprzednich lat) ^x	Informacja o spełnieniu wskaźnika spłaty zobowiązań określonego w art. 243 ustawy, po uwzględnieniu zobowiązań związku współtworzonego przez jednostkę samorządu terytorialnego oraz po uwzględnieniu ustawowych wyłączeń, obliczonego w oparciu o plan 3 kwartałów roku poprzedzającego rok budżetowy ^x	Informacja o spełnieniu wskaźnika spłaty zobowiązań określonego w art. 243 ustawy, po uwzględnieniu zobowiązań związku współtworzonego przez jednostkę samorządu terytorialnego oraz po uwzględnieniu ustawowych wyłączeń, obliczonego w oparciu o wykonanie roku poprzedzającego rok budżetowy ^x
Lp	9.1	9.2	9.3	9.4	9.5	9.6	9.6.1	9.7	9.7.1
2017	0,36%	0,36%	0,00	0,36%	6,01%	11,29%	11,49%	TAK	TAK
2018	2,89%	2,89%	0,00	2,89%	9,74%	9,14%	9,34%	TAK	TAK
2019	3,15%	3,15%	0,00	3,15%	11,33%	8,40%	8,60%	TAK	TAK
2020	3,45%	3,45%	0,00	3,45%	14,44%	9,03%	9,03%	TAK	TAK
2021	3,44%	3,44%	0,00	3,44%	15,57%	11,84%	11,84%	TAK	TAK
2022	3,58%	3,58%	0,00	3,58%	16,61%	13,78%	13,78%	TAK	TAK
2023	3,11%	3,11%	0,00	3,11%	17,41%	15,54%	15,54%	TAK	TAK

9) W pozycji wykazuje się w szczególności wyłączenia wynikające z art. 36 ustawy z dnia 7 grudnia 2012 r. o zmianie niektórych ustaw w związku z realizacją ustawy budżetowej oraz wyłączenia związane z emisją obligacji przychodowych. Identyczne wyłączenia dotyczą pozycji 9.6.1.

Wyszczególnienie	Przeznaczenie prognozowanej nadwyżki budżetowej 10)	Informacje uzupełniające o wybranych rodzajach wydatków budżetowych									
		w tym na:						z tego:			
		Splaty kredytów, pożyczek i wykup papierów wartościowych	Wydatki bieżące na wynagrodzenia i składki od nich naliczane	Wydatki związane z funkcjonowaniem organów jednostki samorządu terytorialnego 11)	Wydatki objęte limitem, o którym mowa w art. 226 ust. 3 pkt 4 ustawy	bieżące	majątkowe	Wydatki inwestycyjne kontynuowane 12)	Nowe wydatki inwestycyjne 13)	Wydatki majątkowe w formie dotacji	
Lp	10	10.1	11.1	11.2	11.3	11.3.1	11.3.2	11.4	11.5	11.6	
2017	0,00	0,00	13 214 487,00	3 655 187,00	5 254 098,13	326 433,13	4 927 665,00	5 127 665,00	1 465 734,00	2 655 000,00	
2018	1 025 100,00	1 025 100,00	11 622 492,00	3 521 771,00	11 369 000,00	507 000,00	10 862 000,00	10 862 000,00	63 180,00	0,00	
2019	1 175 100,00	1 175 100,00	11 878 187,00	3 599 250,00	9 636 525,00	192 000,00	9 444 525,00	9 244 525,00	1 167 814,00	0,00	
2020	1 175 100,00	1 175 100,00	12 175 142,00	3 689 231,00	12 000,00	12 000,00	0,00	0,00	817 438,00	0,00	
2021	1 275 100,00	1 275 100,00	12 479 521,00	3 781 462,00	0,00	0,00	0,00	0,00	1 110 156,00	0,00	
2022	1 450 000,00	1 450 000,00	12 791 509,00	3 875 999,00	0,00	0,00	0,00	0,00	1 521 865,00	0,00	
2023	1 350 229,00	1 350 229,00	13 111 297,00	3 972 899,00	0,00	0,00	0,00	0,00	2 054 148,00	0,00	

10) Przeznaczenie nadwyżki budżetowej, inne niż splaty kredytów, pożyczek i wykup papierów wartościowych, wymaga określenia w objaśnieniach do wieloletniej prognozy finansowej.

11) W pozycji wykazuje się kwoty wydatków w ramach zadań własnych klasyfikowanych w dziale 750- Administracja publiczna w rozdziałach właściwych dla organów i urzędów jednostki samorządu terytorialnego (rozdziały od 75017 do 75023).

12) W pozycji wykazuje się wartość inwestycji rozpoczętych co najmniej w poprzednim roku budżetowym, którego dotyczy kolumna

13) W pozycji wykazuje się wartość nowych inwestycji, które planuje się rozpocząć w roku, którego dotyczy kolumna.

Wyszczególnienie	Finansowanie programów, projektów lub zadań realizowanych z udziałem środków, o których mowa w art. 5 ust. 1 pkt 2 i 3 ustawy									
	Dochody bieżące na programy, projekty lub zadania finansowane z udziałem środków, o których mowa w art. 5 ust. 1 pkt 2 i 3 ustawy	w tym:		Dochody majątkowe na programy, projekty lub zadania finansowane z udziałem środków, o których mowa w art. 5 ust. 1 pkt 2 i 3 ustawy	w tym:		Wydatki bieżące na programy, projekty lub zadania finansowane z udziałem środków, o których mowa w art. 5 ust. 1 pkt 2 i 3 ustawy	w tym:	Wydatki bieżące na realizację programu, projektu lub zadania wynikające wyłącznie z zawartych umów z podmiotem dysponującym środkami, o których mowa w art. 5 ust. 1 pkt 2 ustawy	
		środki określone w art. 5 ust. 1 pkt 2 ustawy	w tym:		środki określone w art. 5 ust. 1 pkt 2 ustawy	w tym:				finansowane środkami określonymi w art. 5 ust. 1 pkt 2 ustawy
			środki określone w art. 5 ust. 1 pkt 2 ustawy wynikające wyłącznie z zawartych umów na realizację programu, projektu lub zadania 14)			środki określone w art. 5 ust. 1 pkt 2 ustawy wynikające wyłącznie z zawartych umów na realizację programu, projektu lub zadania				
Lp	12.1	12.1.1	12.1.1.1	12.2	12.2.1	12.2.1.1	12.3	12.3.1	12.3.2	
2017	0,00	0,00	0,00	675 000,00	675 000,00	0,00	22 575,13	19 823,01	19 278,00	
2018	0,00	0,00	0,00	4 500 000,00	4 500 000,00	0,00	0,00	0,00	0,00	
2019	0,00	0,00	0,00	4 772 715,00	4 772 715,00	0,00	0,00	0,00	0,00	
2020	0,00	0,00	0,00	0,00	0,00	0,00	0,00	0,00	0,00	
2021	0,00	0,00	0,00	0,00	0,00	0,00	0,00	0,00	0,00	
2022	0,00	0,00	0,00	0,00	0,00	0,00	0,00	0,00	0,00	
2023	0,00	0,00	0,00	0,00	0,00	0,00	0,00	0,00	0,00	

14) W pozycji 12.1.1.1, 12.2.1.1, 12.3.2, 12.4.2., 12.5.1, 12.6.1, 12.7.1 oraz 12.8.1. wykazuje się wyłącznie kwoty wynikające z umów na realizację programu, projektu lub zadania zawartych na dzień uchwalenia prognozy, a nieplanowanych do zawarcia w okresie prognozy.

Wyszczególnienie	Wydatki majątkowe na programy, projekty lub zadania finansowane z udziałem środków, o których mowa w art. 5 ust. 1 pkt 2 i 3 ustawy	w tym:			w tym:			w tym:		
		finansowane środkami określonymi w art. 5 ust. 1 pkt 2 ustawy	Wydatki majątkowe na realizację programu, projektu lub zadania wynikające wyłącznie z zawartych umów z podmiotem dysponującym środkami, o których mowa w art. 5 ust. 1 pkt 2 ustawy	Wydatki na wkład krajowy w związku z umową na realizację programu, projektu lub zadania finansowanego z udziałem środków, o których mowa w art. 5 ust. 1 pkt 2 ustawy bez względu na stopień finansowania tymi środkami	w związku z już zawartą umową na realizację programu, projektu lub zadania	Wydatki na wkład krajowy w związku z zawartą po dniu 1 stycznia 2013 r. umową na realizację programu, projektu lub zadania finansowanego w co najmniej 60% środkami, o których mowa w art. 5 ust. 1 pkt 2 ustawy 15)	w związku z już zawartą umową na realizację programu, projektu lub zadania	Przychody z tytułu kredytów, pożyczek, emisji papierów wartościowych powstające w związku z umową na realizację programu, projektu lub zadania finansowanego z udziałem środków, o których mowa w art. 5 ust. 1 pkt 2 ustawy bez względu na stopień finansowania tymi środkami	w związku z już zawartą umową na realizację programu, projektu lub zadania	
Lp	12.4	12.4.1	12.4.2	12.5	12.5.1	12.6	12.6.1	12.7	12.7.1	
2017	4 130 000,00	675 000,00	0,00	3 457 752,00	227 752,00	227 752,00	0,00	0,00	0,00	
2018	9 250 000,00	5 550 000,00	0,00	0,00	0,00	0,00	0,00	0,00	0,00	
2019	9 444 525,00	5 550 000,00	0,00	0,00	0,00	0,00	0,00	0,00	0,00	
2020	0,00	0,00	0,00	0,00	0,00	0,00	0,00	0,00	0,00	
2021	0,00	0,00	0,00	0,00	0,00	0,00	0,00	0,00	0,00	
2022	0,00	0,00	0,00	0,00	0,00	0,00	0,00	0,00	0,00	
2023	0,00	0,00	0,00	0,00	0,00	0,00	0,00	0,00	0,00	

15) Przez program, projekt lub zadanie finansowane w co najmniej 60% środkami, o których mowa w art. 5 ust. 1 pkt 2 ustawy, należy rozumieć także taki program, projekt lub zadanie przynoszące dochód, dla których poziom finansowania ze środków, o których mowa w art. 5 ust. 1 pkt 2 ustawy, ustala się po odliczeniu zdyskontowanego dochodu obliczanego zgodnie z przepisami Unii Europejskiej dotyczącymi takiego programu, projektu lub zadania.

Wyszczególnienie	Kwoty dotyczące przejęcia i spłaty zobowiązań po samodzielnych publicznych zakładach opieki zdrowotnej oraz pokrycia ujemnego wyniku								
	Przychody z tytułu kredytów, pożyczek, emisji papierów wartościowych powstające w związku z zawartą po dniu 1 stycznia 2013 r. umową na realizację programu, projektu lub zadania finansowanego w co najmniej 60% środkami, o których mowa w art. 5 ust. 1 pkt 2 ustawy	w tym:	Kwota zobowiązań wynikających z przejęcia przez jednostkę samorządu terytorialnego zobowiązań po likwidowanych i przekształcanych samodzielnych zakładach opieki zdrowotnej	Dochody budżetowe z tytułu dotacji celowej z budżetu państwa, o której mowa w art. 196 ustawy z dnia 15 kwietnia 2011 r. o działalności leczniczej (Dz. U. z 2013 r. poz. 217, z późn. zm.)	Wysokość zobowiązań podlegających umorzeniu, o którym mowa w art. 190 ustawy o działalności leczniczej	Wydatki na spłatę przyjętych zobowiązań publicznego zakładu opieki zdrowotnej przekształconego na zasadach określonych w przepisach o działalności leczniczej	Wydatki na spłatę przyjętych zobowiązań publicznego zakładu opieki zdrowotnej likwidowanego na zasadach określonych w przepisach o działalności leczniczej	Wydatki na spłatę zobowiązań publicznego zakładu opieki zdrowotnej przyjętych do końca 2011 r. na podstawie przepisów o zakładach opieki zdrowotnej	Wydatki bieżące na pokrycie ujemnego wyniku finansowego publicznego zakładu opieki zdrowotnej
		w związku z już zawartą umową na realizację programu, projektu lub zadania							
Lp	12.8	12.8.1	13.1	13.2	13.3	13.4	13.5	13.6	13.7
2017	0,00	0,00	0,00	0,00	0,00	0,00	0,00	0,00	0,00
2018	0,00	0,00	0,00	0,00	0,00	0,00	0,00	0,00	0,00
2019	0,00	0,00	0,00	0,00	0,00	0,00	0,00	0,00	0,00
2020	0,00	0,00	0,00	0,00	0,00	0,00	0,00	0,00	0,00
2021	0,00	0,00	0,00	0,00	0,00	0,00	0,00	0,00	0,00
2022	0,00	0,00	0,00	0,00	0,00	0,00	0,00	0,00	0,00
2023	0,00	0,00	0,00	0,00	0,00	0,00	0,00	0,00	0,00

Wyszczególnienie	Dane uzupełniające o długi i jego spłacie						
	Spłaty rat kapitałowych oraz wykup papierów wartościowych, o których mowa w pkt. 5.1., wynikające wyłącznie z tytułu zobowiązań już zaciągniętych ^x	Kwota długu, którego planowana spłata dokona się z wydatków budżetu ^x	Wydatki zmniejszające dług ^x	w tym:			Wynik operacji niekasowych wpływających na kwotę długu (m.in. umorzenia, różnice kursowe) ^x
				spłata zobowiązań wymagalnych z lat poprzednich, innych niż w poz. 14.3.3 ^x	związane z umowami zaliczanymi do tytułów dłużnych wliczanych do państwowego długu publicznego ^x	wypłaty z tytułu wymagalnych poręczeń i gwarancji ^x	
Lp	14.1	14.2	14.3	14.3.1	14.3.2	14.3.3	14.4
2017	100 000,00	0,00	0,00	0,00	0,00	0,00	0,00
2018	1 025 100,00	0,00	0,00	0,00	0,00	0,00	0,00
2019	1 175 100,00	0,00	0,00	0,00	0,00	0,00	0,00
2020	1 175 100,00	0,00	0,00	0,00	0,00	0,00	0,00
2021	1 275 100,00	0,00	0,00	0,00	0,00	0,00	0,00
2022	1 450 000,00	0,00	0,00	0,00	0,00	0,00	0,00
2023	1 350 229,00	0,00	0,00	0,00	0,00	0,00	0,00

* Informacja o spełnieniu wskaźnika spłaty zobowiązań określonego w art. 243 ustawy po uwzględnieniu zobowiązań związku współtworzonego przez jednostkę samorządu terytorialnego oraz po uwzględnieniu ustawowych wyłączeń zostanie automatycznie wygenerowana przez aplikację wskazaną przez Ministra Finansów, o której mowa w § 4 ust. 1 rozporządzenia Ministra Finansów z dnia 10 stycznia 2013 r. w sprawie wieloletniej prognozy finansowej jednostki samorządu terytorialnego (Dz. U. z 2015 r. poz. 92). Automatyczne wyciszenia danych na podstawie wartości historycznych i prognozowanych przez jednostkę samorządu terytorialnego dotyczą w szczególności także pozycji 9.6.–9.6.1 i pozycji z sekcji 16.

** Należy wskazać jedną z następujących podstaw prawnych: art. 240a ust. 4 / art. 240a ust. 8 / art. 240b ustawy określającą procedurę jaką objęta jest jednostka samorządu terytorialnego.

x - pozycje oznaczone symbolem „x” sporządza się na okres, na który zaciągnięto oraz planuje się zaciągnąć zobowiązania dłużne (prognoza kwoty długu). Okres ten nie podlega wydłużeniu w sytuacji planowania wydatków z tytułu niewymagalnych poręczeń i gwarancji. W przypadku planowania wydatków z tytułu niewymagalnych poręczeń i gwarancji w okresie dłuższym niż okres, na który zaciągnięto oraz planuje się zaciągnąć zobowiązania dłużne, informacje o wydatkach z tytułu niewymagalnych poręczeń i gwarancji, wykraczających poza wspomniany okres, należy zamieścić w objaśnieniach do wieloletniej prognozy finansowej. W przypadku, gdy kwoty wydatków wynikające z limitów wydatków na przedsięwzięcia wykraczają poza okres prognozy kwoty długu to pozycje oznaczone symbolem „x” sporządza się do ostatniego roku, na który ustalono limit wydatków na realizację przedsięwzięcia wieloletniego.

16) Pozycje sekcji 15 są wykazywane wyłącznie przez jednostki samorządu terytorialnego emitujące obligacje pochodowe.

17) Pozycje sekcji 16 wykazują wyłącznie jednostki objęte procedurą wynikającą z art. 240a lub art. 240b ustawy

p. o. KIEROWNIKA
Referatu Finansów
mgr Justyna Usowska

Skarbnik Gminy Brody
Główny Księgowy Budżetu
Dorota Dyka

PRZEWODNICZĄCY
Rady Gminy Brody
Stanisław Wrona

Wykaz przedsięwzięć do WPF

Załącznik Nr 2 do uchwały Nr VI/51/2017 Rady Gminy Brody z dnia 26 maja 2017 r.

kwoty w zł

Lp.	Nazwa i cel	Jednostka odpowiedzialna lub koordynująca	Okres realizacji		Łączne nakłady finansowe	Limit 2017	Limit 2018	Limit 2019	Limit 2020	Limit zobowiązań
			Od	Do						
1	Wydatki na przedsięwzięcia-ogółem (1.1+1.2+1.3)				27 563 100,81	5 254 098,13	11 369 000,00	9 636 525,00	12 000,00	26 271 623,13
1.a	- wydatki bieżące				1 420 338,81	326 433,13	507 000,00	192 000,00	12 000,00	1 037 433,13
1.b	- wydatki majątkowe				26 142 762,00	4 927 665,00	10 862 000,00	9 444 525,00	0,00	25 234 190,00
1.1	Wydatki na programy, projekty lub zadania związane z programami realizowanymi z udziałem środków, o których mowa w art.5 ust.1 pkt 2 i 3 ustawy z dnia 27 sierpnia 2009.r. o finansach publicznych (Dz.U.Nr 157, poz.1240,z późn.zm.), z tego:				23 279 577,81	3 346 575,13	9 250 000,00	9 444 525,00	0,00	22 041 100,13
1.1.1	- wydatki bieżące				362 480,81	22 575,13	0,00	0,00	0,00	22 575,13
1.1.1.1	Przyjazne Przedszkole w Lubieni - Zwiększenie dostępu do wysokiej jakości edukacji przedszkolnej	Urząd Gminy w Brodach	2015	2017	362 480,81	22 575,13	0,00	0,00	0,00	22 575,13
1.1.1.2	- wydatki majątkowe				22 917 097,00	3 324 000,00	9 250 000,00	9 444 525,00	0,00	22 018 525,00
1.1.2.1	Budowa kanalizacji sanitarnej w miejscowości Lubienia, Gmina Brody - Zapewnienie mieszkańcom dostępu do systemu oczyszczania ścieków	Urząd Gminy w Brodach	2013	2019	12 023 097,00	1 530 000,00	5 250 000,00	4 944 525,00	0,00	11 724 525,00
1.1.2.2	Przebudowa dróg w miejscowości Brody ul. Wójtowska - etap I, ul. Południowa i ul. Stoneczna	Urząd Gminy w Brodach	2016	2017	894 000,00	294 000,00	0,00	0,00	0,00	294 000,00
1.1.2.3	Rozbudowa oczyszczalni ścieków w miejscowości Krynki, Gmina Brody - Zwiększenie przepustowości oczyszczalni ścieków w Krynkach	Urząd Gminy w Brodach	2013	2019	10 000 000,00	1 500 000,00	4 000 000,00	4 500 000,00	0,00	10 000 000,00
1.2	Wydatki na programy, projekty lub zadania związane z umowami partnerstwa publiczno-prywatnego, z tego:				0,00	0,00	0,00	0,00	0,00	0,00
1.2.1	- wydatki bieżące				0,00	0,00	0,00	0,00	0,00	0,00
1.2.2	- wydatki majątkowe				0,00	0,00	0,00	0,00	0,00	0,00
1.3	Wydatki na programy, projekty lub zadania pozostałe (inne niż wymienione w pkt 1.1 i 1.2).z tego				4 283 523,00	1 907 523,00	2 119 000,00	192 000,00	12 000,00	4 230 523,00
1.3.1	- wydatki bieżące				1 057 858,00	303 858,00	507 000,00	192 000,00	12 000,00	1 014 858,00
1.3.1.1	Miejscowy plan zagospodarowania przestrzennego - realizacja wniosków z miejscowości Adamów, Dziurów i Ruda - Opracowanie planu zagospodarowania przestrzennego	Urząd Gminy w Brodach	2017	2018	180 000,00	60 000,00	120 000,00	0,00	0,00	180 000,00
1.3.1.2	Miejscowy plan zagospodarowania przestrzennego części gminy Brody w obrębie Brody i Krynki - Opracowanie planu zagospodarowania przestrzennego	Urząd Gminy w Brodach	2017	2018	160 000,00	60 000,00	100 000,00	0,00	0,00	160 000,00
1.3.1.3	Opracowanie zmian studium uwarunkowań i kierunków zagospodarowania przestrzennego gminy Brody - Otwarcie nowych terenów inwestycyjnych	Urząd Gminy w Brodach	2017	2018	100 000,00	5 000,00	95 000,00	0,00	0,00	100 000,00
1.3.1.4	Utrzymanie rezultatów projektu pn Utworzenie strefy rekreacji i czynnego wypoczynku nad zalewem w Rudzie	Urząd Gminy w Brodach	2014	2020	7 000,00	1 000,00	1 000,00	1 000,00	1 000,00	4 000,00
1.3.1.5	Utrzymanie rezultatów projektu pn. Aktywność szansą na lepsze jutro - rozwój i upowszechnianie aktywnej integracji w Gminie Brody	GOPS Brody	2014	2020	7 000,00	1 000,00	1 000,00	1 000,00	1 000,00	4 000,00
1.3.1.6	Utrzymanie rezultatów projektu pn. Budowa boiska wielofunkcyjnego o nawierzchni z trawy syntetycznej w Krynkach	Urząd Gminy w Brodach	2016	2020	7 000,00	1 000,00	1 000,00	2 000,00	2 000,00	6 000,00
1.3.1.7	Utrzymanie rezultatów projektu pn. E - świętokrzyskie Budowa Systemu Informacji Przestrzennej Województwa Świętokrzyskiego	Urząd Gminy w Brodach	2016	2020	5 000,00	1 000,00	1 000,00	1 000,00	1 000,00	4 000,00

L.p.	Nazwa i cel	Jednostka odpowiedzialna lub koordynująca	Okres realizacji		Łączne nakłady finansowe	Limit 2017	Limit 2018	Limit 2019	Limit 2020	Limit zobowiązań
			Od	Do						
1.3.1.8	Utrzymanie rezultatów projektu pn. E-świętokrzyskie Rozbudowa Infrastruktury Informatycznej JST	Urząd Gminy w Brodach	2016	2020	5 000,00	1 000,00	1 000,00	1 000,00	1 000,00	4 000,00
1.3.1.9	Utrzymanie rezultatów projektu pn. Indywidualizacja nauczania w Gminie Brody	Urząd Gminy w Brodach	2014	2020	7 000,00	1 000,00	1 000,00	1 000,00	1 000,00	4 000,00
1.3.1.10	Utrzymanie rezultatów projektu pn. Przyjazne Przedszkole w Lubieni - Zagwarantowanie funkcjonowania placówki oświatowej	Urząd Gminy w Brodach	2017	2019	524 858,00	164 858,00	180 000,00	180 000,00	0,00	524 858,00
1.3.1.11	Utrzymanie rezultatów projektu pn. Rozbudowa drogi w miejscowości Ruda ul. Duża	Urząd Gminy w Brodach	2011	2020	10 000,00	1 000,00	1 000,00	1 000,00	1 000,00	4 000,00
1.3.1.12	Utrzymanie rezultatów projektu pn. Utworzenie strefy czynnego wypoczynku i biwakowania przy oczku wodnym w Brodach	Urząd Gminy w Brodach	2014	2020	7 000,00	1 000,00	1 000,00	1 000,00	1 000,00	4 000,00
1.3.1.13	Utrzymanie rezultatów projektu pn. Utworzenie strefy rekreacji dla małych dzieci w Adamowie	Urząd Gminy w Brodach	2013	2017	5 000,00	1 000,00	0,00	0,00	0,00	1 000,00
1.3.1.14	Utrzymanie rezultatów projektu pn. Utworzenie strefy rekreacji dla małych dzieci w Dziurowie	Urząd Gminy w Brodach	2013	2017	5 000,00	1 000,00	0,00	0,00	0,00	1 000,00
1.3.1.15	Utrzymanie rezultatów projektu pn. Utworzenie strefy rekreacji i sportu dla dzieci i młodzieży w miejscowości Styków, Lipie, Lubieni, Krynki i Brody	Urząd Gminy w Brodach	2014	2020	7 000,00	1 000,00	1 000,00	1 000,00	1 000,00	4 000,00
1.3.1.16	Utrzymanie rezultatów projektu pn. Utworzenie świetlicy wiejskiej w Krynkach	Urząd Gminy w Brodach	2011	2018	8 000,00	1 000,00	1 000,00	0,00	0,00	2 000,00
1.3.1.17	Utrzymanie rezultatów projektu pn. Zagospodarowanie przestrzeni publicznej przy Ośrodku Zdrowia w Brodach z/s Krynkach	Urząd Gminy w Brodach	2014	2020	7 000,00	1 000,00	1 000,00	1 000,00	1 000,00	4 000,00
1.3.1.18	Utrzymanie rezultatów projektu pn. "Budowa boiska wielofunkcyjnego o nawierzchni z trawy syntetycznej w Brodach	Urząd Gminy w Brodach	2015	2020	6 000,00	1 000,00	1 000,00	1 000,00	1 000,00	4 000,00
1.3.2	- wydatki majątkowe				3 225 665,00	1 603 665,00	1 612 000,00	0,00	0,00	3 215 665,00
1.3.2.1	Opracowanie projektu przebudowy drogi gminnej ul. Ogrodowa w Jabłonnle wraz z geodezyjnym wydzieleniem działek	Urząd Gminy w Brodach	2015	2017	53 665,00	43 665,00	0,00	0,00	0,00	43 665,00
1.3.2.2	Rozbudowa drogi powiatowej nr 0625 T Krynki - Brody	Urząd Gminy w Brodach	2008	2018	3 172 000,00	1 560 000,00	1 612 000,00	0,00	0,00	3 172 000,00

P. a. KIEROWNIKA
Referatu finansów
mgr Justyna Ujowska

Skarbnik Gminy Brody
Główny Kierownik Budżetu
Dorota Dyka

PRZEWODNICZĄCY
Rac. Gminy Brody
Stanisław Wrona

**RADA GMINY
BRODY**

Załącznik Nr 3 do uchwały Nr V/35/2017 rady Gminy Brody z dnia 26 maja 2017 r.

**Objaśnienia przyjętych wartości do Wieloletniej Prognozy Finansowej Gminy Brody na lata
2017-2023.**

Zgodnie ze zmianami w budżecie w 2017 roku, dokonano następujących zmian w Wieloletniej Prognozie Finansowej Gminy Brody na lata 2017-2023:


Zmian w Wieloletniej Prognozie Finansowej Gminy Brody dokonuje się w związku z projektami uchwał Rady Gminy Brody przedłożonymi na sesję Rady Gminy w dniu 26 maja 2017 roku w sprawie zmian budżetu Gminy Brody na 2017 rok oraz w wyniku Zarządzeń Wójta Gminy Brody w sprawie zmian budżetu Gminy Brody na 2017 rok.


Zwiększenie dochodów w 2017 r.	80 090,74 zł
w tym:	
Zwiększenie dochodów bieżących	80 090,74 zł
Zwiększenie wydatków w 2017 r.	80 090,74 zł
w tym:	
Zwiększenie wydatków bieżących	25 090,74 zł
Zwiększenie wydatków majątkowych	55 000,00 zł
Deficyt (plan) po zmianach	-6 450 629,00 zł

Pełen zakres zmian obrazują załączniki nr 1 i 2 do niniejszej uchwały.

**p. o. KIEROWNIKA
Referatu Finansów**

mgr Justyna Włowska

Skarbnik Gminy Brody
Główny Księgowy Budżetu

Dorota Dyku

PRZEWODNICZĄCY
Rady Gminy Brody

Stanisław Wrona

UCHWAŁA NR VI/36/2017

RADY GMINY B R O D Y

z dnia 26 maja 2017 roku

w sprawie wprowadzenia zmian w budżecie gminy na 2017 r.

Na podstawie art. 18 ust. 2 pkt. 4 ustawy z dnia 08 marca 1990 roku o samorządzie gminnym (tekst jednolity Dz. U. z 2016 r., poz. 446 z późniejszymi zmianami) art. 212 ust. 1 pkt. 1, 2, 3, 4 i 5 art. 214, ust. 1, art. 235 ust. 1, 2 i 3 oraz art. 236 ust. 1, 2, 3 i 4 ustawy z dnia 27 sierpnia 2009 r. o finansach publicznych (tekst jednolity Dz. U. z 2016 r., poz. 1870 z późniejszymi zmianami)

Rada Gminy Brody u c h w a l a c o n a s t ę p u j e:

§ 1

Dokonuje się zmian w planie dochodów budżetowych Gminy Brody na rok 2017 zgodnie z załącznikiem Nr 1 do niniejszej uchwały.

§ 2

Dokonuje się zmian w planie wydatków budżetowych Gminy Brody na rok 2017 zgodnie z załącznikiem Nr 2 do niniejszej uchwały.

§ 3

W uchwale Nr XVI/101/2016 Rady Gminy Brody z dnia 29 grudnia 2016 r. w sprawie uchwalenia budżetu Gminy Brody na 2017 rok zmienia się treść załączników:

- Nr 8 „Dochody i wydatki związane z realizacją zadań realizowanych na podstawie porozumień (umów) między jednostkami samorządu terytorialnego w 2017 roku”, który otrzymuje nowe brzmienie zgodnie z załącznikiem Nr 3 do niniejszej uchwały,
- Nr 4 „Zadania inwestycyjne roczne w 2017 roku”, który otrzymuje nowe brzmienie zgodnie z załącznikiem Nr 4 do niniejszej uchwały.

§ 4

Wykonanie uchwały powierza się Wójtowi Gminy Brody.

§ 5

Uchwała podlega ogłoszeniu w Dzienniku Urzędowym Województwa Świętokrzyskiego i wchodzi w życie z dniem podjęcia.

ADWOKAT

Sławomir Dziura

PRZEWODNICZĄCY
Rady Gminy Brody
Sławomir Wrona

UZASADNIENIE

DO UCHWAŁY NR V/168/2017

RADY GMINY W BRODACH

z dnia 26 maja 2017 roku

w sprawie wprowadzenia zmian w budżecie gminy na 2017 r.

I. W budżecie Gminy Brody na 2017 rok dokonuje się następujących zmian:

1. Zwiększa się planowane dochody budżetu w zakresie zadań własnych zgodnie z załącznikiem Nr 1 do uchwały:
 - 1.1. W dziale 600 rozdział 60014 Transport i łączność - Drogi publiczne powiatowe o kwotę 25740 zł. w związku z przejściem od Powiatu Starachowickiego zadania publicznego z zakresu zarządzania drogami powiatowymi w zakresie utrzymania zieleni przydrożnej.
 - 1.2. W dziale 801 rozdział 80101 Oświata - Szkoły podstawowe o kwotę 20.000 zł w związku z podpisaniem przez Gminę Brody umowy dotacji przeznaczonej na dofinansowanie zadania „Pracownia edukacji ekologiczno-przyrodniczej w szkole podstawowej w Gminie Brody”. Zadanie realizowane będzie w Szkole podstawowej w Brodach. Łączny koszt zadania 25.000 zł. Wkład własny Gminy to kwota 5000 zł. Projekt ma na celu między innymi podniesienie jakości edukacji ekologicznej w szkołach podstawowych, kształtowanie zainteresowań uczniów ekologią, oraz ochroną przyrody i środowiska.
2. Zwiększa się planowane wydatki budżetowe w zakresie zadań własnych zgodnie z załącznikiem Nr 2 do uchwały:
 - 2.1. W dziale 600 Transport i łączność rozdział 60014 Drogi publiczne powiatowe o kwotę 25.740 zł na realizację zadania przejętego od Powiatu Starachowickiego związanego z utrzymaniem zieleni przy drogach powiatowych.
 - 2.2. W dziale 801 Oświata i wychowanie Rozdział 80101 Szkoły podstawowe o kwotę 20.000 zł na zakup środków dydaktycznych i książek w związku z realizacją zadania pn. „Pracownia edukacji ekologiczno-przyrodniczej w szkole podstawowej w Brodach”.
 - 2.3. W dziale 854 Edukacyjna opieka wychowawcza 85401 Świetlice szkolne o łączną kwotę 30.300 zł. w związku z zabezpieczeniem środków na prawidłowe finansowanie jednostek oświatowych zgodnie z wnioskami Kierowników jednostek.

2.4. W dziale 926 Kultura fizyczna Rozdział Zadania w zakresie kultury fizycznej w kwocie 55 000 zł na wydatki na zakupy inwestycyjne jednostek budżetowych. W związku z aplikowaniem Gminy o środki w ramach RPO na kompleksową poprawę dostępu do infrastruktury sportowej w sołectwach Adamów i Ruda oraz wyposażenie pracowni naukowych w placówkach oświatowych na terenie Gminy Brody planuje się zakup sprzętu kajakarskiego wykorzystywanego w Szkole Podstawowej w Rudzie. W założeniach projektu 7.4 RPO Województwa Świętokrzyskiego Gmina zobowiązuje się pokryć ze środków własnych, wszelkie wydatki niekwalifikowalne w ramach projektu w wysokości nie mniejszej niż 43 083,60 zł. Szacunkowa całkowita wartość projektu to kwota 1 130 285,58 zł w tym wydatki kwalifikowalne wynoszą 1 087 201,98 zł. Środki z EFRR w kwocie 815 401,48 zł. wkład własny Gminy w wydatki kwalifikowalne to kwota 271 800,50 zł. Co stanowi 25 % kwoty całkowitych wydatków kwalifikowalnych projektu. Zakup sprzętu, o którym mowa wyżej zostanie ujęty jako wydatek niekwalifikowalny w projekcie.

3. Zmniejsza się planowane wydatki budżetowe w celu pokrycia planowanych zwiększeń zgodnie z załącznikiem Nr 2 do niniejszej uchwały.

II. Po dokonanych zmianach zmienia się treść załączników do uchwały budżetowej, których te zmiany dotyczą.

WÓJT GMINY BRODY
Marzena Bernat

PRZEWODNICZĄCY
Rady Gminy Brody
Stanisław Wrona

RADA GMINY
BRODY

Załącznik Nr 1 do Uchwały Nr VI/36/2017 Rady Gminy Brody z dnia 26 maja 2017r.


Nazwa jednostki sprawozdawczej		BRODY		
Nr dokumentu		VI / 2017		
Data podjęcia		2017-05-26		
Rodzaj		Plan dochodów		
Dział	Rozdział	Paragraf	Treść	Kwota
600			Transport i łączność	25 740,00
	60014		Drogi publiczne powiatowe	25 740,00
		2320	Dotacje celowe otrzymane z powiatu na zadania bieżące realizowane na podstawie porozumień (umów) między jednostkami samorządu terytorialnego	25 740,00
801			Oświata i wychowanie	20 000,00
	80101		Szkoły podstawowe	20 000,00
		2460	Środki otrzymane od pozostałych jednostek zaliczanych do sektora finansów publicznych na realizację zadań bieżących jednostek zaliczanych do sektora finansów publicznych	20 000,00
Razem:				45 740,00

PRZEDKŁADNICZĄCY
Rady Gminy Brody
Stanisław Wrona
Stanisław Wrona

RADA GMINY
BRODY

Załącznik Nr 2 do Uchwały nr VI/36/2017 Rady Gminy Brody z dnia 26 maja 2017r.

Nazwa jednostki sprawozdawczej		BRODY		
Nr dokumentu		VI /2017		
Data podjęcia		2017-05-26		
Rodzaj		Plan wydatków		
Dział	Rozdział	Paragraf	Treść	Wartość
600			Transport i łączność	25 740,00
	60014		Drogi publiczne powiatowe	25 740,00
		4300	Zakup usług pozostałych	25 740,00
801			Oświata i wychowanie	- 10 300,00
	80101		Szkoły podstawowe	- 6 000,00
		3020	Wydatki osobowe niezaliczone do wynagrodzeń	- 1 000,00
		4010	Wynagrodzenia osobowe pracowników	- 19 500,00
		4110	Składki na ubezpieczenia społeczne	- 2 500,00
		4120	Składki na Fundusz Pracy	- 500,00
		4210	Zakup materiałów i wyposażenia	5 000,00
				-5 400,00
		4240	Zakup środków dydaktycznych i książek	20 000,00
		4260	Zakup energii	- 2 500,00
		4700	Szkolenia pracowników niebędących członkami korpusu służby cywilnej	400,00
	80110		Gimnazja	- 4 300,00
		4210	Zakup materiałów i wyposażenia	- 2 300,00
		4300	Zakup usług pozostałych	- 2 000,00
	80195		Pozostała działalność	0,00
		4440	Odpisy na zakładowy fundusz świadczeń socjalnych	10 057,00
				-10 057,00
852			Pomoc społeczna	- 55 000,00
	85202		Domy pomocy społecznej	- 55 000,00
		4330	Zakup usług przez jednostki samorządu terytorialnego od innych jednostek samorządu terytorialnego	- 55 000,00
854			Edukacyjna opieka wychowawcza	30 300,00
	85401		Świetlice szkolne	30 300,00
		3020	Wydatki osobowe niezaliczone do wynagrodzeń	1 800,00
		4010	Wynagrodzenia osobowe pracowników	19 500,00
		4110	Składki na ubezpieczenia społeczne	2 500,00
		4120	Składki na Fundusz Pracy	500,00
		4260	Zakup energii	5 500,00
		4300	Zakup usług pozostałych	500,00
926			Kultura fizyczna	55 000,00
	92605		Zadania w zakresie kultury fizycznej	55 000,00
		6060	Wydatki na zakupy inwestycyjne jednostek budżetowych	55 000,00
Razem:				45 740,00

PRZEWODNICZĄCY

 (Stanisław) Wrona

Przejęcie od Powiatu Starachowickiego zadania publicznego - zarządzanie drogami i powiatowymi w zakresie utrzymania zieleni przydrożnej	600	60014	25 740,00	2320	25 740,00	4300	25 740,00			25 740								
III. Dochody i wydatki związane z pomocą rzeczową lub finansową realizowaną na podstawie porozumień między j.s.t.			75 000		2 743 700		8 700			8 700				2 735 000	2 735 000			
Przebudowa drogi powiatowej nr 0615 T Adamów przez wieś	600	60014			425 000	6300								425 000	425 000			

Rozbudowa drogi powiatowej nr 0625 T Krynki-Brody	600	60014		1 560 000	6300								1 560 000	1 560 000			
Przebudowa mostu na rzece Kamienniej w ciągu drogi powiatowej nr 0613T Starachowice - Adamów - Styków - Jabłonna - Dąbrowa - Pawłów w m. Styków	600	60014		600 000	6300								600 000	600 000			

Pomoc rzeczowa dla Powiatu Starachowickiego poprzez nasadzenie i utrzymanie rabat kwiatowych w obrębie dróg powiatowych przebiegających przez Gminę Brody	600	60014			3 700 5 000	4210 4300	8 700											
Przebudowa drogi dojazdowej do pól w miejscowości Lipie	600	60017	75 000	6630	150 000	6050							150 000	150 000				
Ogółem			100 740		2 769 440		34 440						2 735 000	2 735 000				

PRZEWODNICZĄCY
Rady Gminy Brody
Stefan ...

Zadania inwestycyjne roczne w 2017 r.

Lp.	Dział	Rozdz.	Nazwa zadania inwestycyjnego	Planowane wydatki						Jednostka org. realizująca zadanie lub koordynująca program
				rok budżetowy 2017 (6+7+9+10)	w tym źródła finansowania				środki wymienione w art. 5 ust. 1 pkt 2 i 3 u.f.p.	
					dochody własne jst	kredyty i pożyczki	w tym: kredyty i pożyczki zaciągnięte na realizację zadania pod refundację wydatków	dotacje i środki pochodzące z innych źr."		
1	2	3	4	5	6	7	8	9	10	11
1.	600	60016	Budowa skrzyżowania ulicy Nad Torami z ulicą Słoneczną w miejscowości Brody w km 172,6-172,8 linii kolejowej nr 025 Łódź Kaliska Dębica na terenie zamkniętym	250 000	-	250 000	-	A. B. C. D.	-	Urząd Gminy w Brodach
2.	600	60016	Projekt budowlany ul. Leśnej w Dziurowie wraz z podziałem i regulacją prawną działek (spec ustawa)	11 000	-	11 000	-	A. B. C. D.	-	Urząd Gminy w Brodach
3.	600	60016	Budowa parkingu w miejscowości Lipie	30 000	-	30 000	-	A. B. C. D.	-	Urząd Gminy w Brodach
4.	600	60016	Przebudowa drogi gminnej Nr 313042 T Mlynek-Lubienia -etap I	282 109	-	282 109	-	A. B. C. D.	-	Urząd Gminy w Brodach
5.	600	60016	Przebudowa drogi gminnej nr 313035 T Ruda-Styków - (Nad Zalewem) - etap I	320 449	-	320 449	-	A. B. C. D.	-	Urząd Gminy w Brodach
6.	600	60016	Przebudowa odcinka drogi ul. Na Stoku w miejscowości Brody	141 000	-	141 000	-	A. B. C. D.	-	Urząd Gminy w Brodach
7.	600	60016	Projekt przebudowy drogi gminnej Krynki-Gębice	10 000	-	10 000	-	A. B. C. D.	-	Urząd Gminy w Brodach

w złotych

Załącznik Nr 4
do Uchwały Nr VI/36/2017
Rady Gminy Brody
z dnia 26 maja 2017r.

8.	600	60016	Przebudowa drogi gminnej nr 313028 Ruda-Adamów - etap II	171 036	-	171 036	-	A. B. C. D.	-	Urząd Gminy w Brodach
9.	600	60016	Projekt techniczny przebudowy mostu na rzece Kamiennej w miejscowości Dziurów i Styków	17 000	-	17 000	-	A. B. C. D.	-	Urząd Gminy w Brodach
10.	600	60016	Projekt budowlany przebudowy drogi ul.Polna w m.Brody	3 000	-	3 000	-	A. B. C. D.	-	Urząd Gminy w Brodach
11.	600	60016	Projekt techniczny budowy ul. Łąkowej w miejscowości Młynek	10 000	-	10 000	-	A. B. C. D.	-	Urząd Gminy w Brodach
12.	600	60017	Przebudowa drogi dojazdowej do pól w miejscowości Lipie	150 000	-	75 000	-	A. - B. 75 000 C. D.	-	Urząd Gminy w Brodach
			razem dział 600	1 395 594	-	1 320 594	-	75 000	-	-
13.	700	70005	Budowa molo na zalewie Brodzkim	130 000	25 000	105 000	-	A. B. C. D.	-	Urząd Gminy w Brodach
14.	700	70005	Budowa ślipu na nabrzeżu zalewu Brodzkiego	46 400	46 400	-	-	A. B. C. D.	-	Urząd Gminy w Brodach
15.	700	70005	Budowa wiaty przy Szkole Podstawowej w Brodach	15 000	-	15 000	-	A. B. C. D.	-	Urząd Gminy w Brodach
16.	700	70005	Wykup gruntów i nieruchomości na potrzeby własne gminy	30 000	-	30 000	-	A. B. C. D.	-	Urząd Gminy w Brodach
17.	700	70005	Uregulowanie spraw własnościowych z Poczta Polska (dot. lokalu w budynku b.UG zgodnie z ostatnią ofertą)	50 000	-	50 000	-	A. B. C. D.	-	Urząd Gminy w Brodach

Załącznik Nr 4
do Uchwały Nr VI/36/2017
Rady Gminy Brody
z dnia 26 maja 2017r.

18.	700	70005	Zakup monitoringu przy Szkole Podstawowej w Brodach	9 840	-	9 840	-	A. - B. C. D.	-	Urząd Gminy w Brodach
			razem dział 700	281 240	71 400	209 840	-	-	-	-
19.	750	75023	Zakup urządzenia wielofunkcyjnego XEROX WorkCenter 5022/5024	4 000	4 000	-	-	A. - B. C. D.	-	Urząd Gminy w Brodach
20.	750	75023	Zakup samochodu osobowego dla potrzeb urzędu	50 000	38 000	12 000	-	A. - B. C. D.	-	Urząd Gminy w Brodach
			razem dział 750	54 000	42 000	12 000	-	-	-	-
21.	754	75412	Zakup średniego samochodu ratowniczo-gaśniczego na podwoziu 4X4 z wyposażeniem dla OSP Lubienia	900 000	-	225 000	-	A. - B. C. D.	675 000	Urząd Gminy w Brodach
			razem dział 754	900 000	-	225 000	-	-	675 000	-
22.	801	80101	Opracowanie wniosku pn. „Zwiększenie aktywności fizycznej uczniów oraz poszerzenie i rozwijanie kompetencji w zakresie przedmiotów matematyczno-przyrodniczych w Gminie Brody”	15 000	-	15 000	-	A. - B. C. D.	-	Urząd Gminy w Brodach
23.	801	80101	Wyposażenie sal lekcyjnych w Szkole Podstawowej w Lubieni	13 425	-	13 425	-	A. - B. C. D.	-	Urząd Gminy w Brodach

Załącznik Nr 4
do Uchwały Nr VI/36/2017
Rady Gminy Brody
z dnia 26 maja 2017r.

24.	801	80101	Zakup komputerów oraz projektora dla Szkoły Podstawowej w Stykowie	18 000	-	18 000	-	A. - B. - C. - D. -	-	Urząd Gminy w Brodach
25.	801	80101	Doposażenie PSP w Dziurowie	10 401	-	10 401	-	A. - B. - C. - D. -	-	Urząd Gminy w Brodach
26.	801	80103	Projekt budowlany i adaptacja pomieszczeń w budynku SP w Brodach na oddział przedszkolny	150 000	-	150 000	-	A. - B. - C. - D. -	-	Urząd Gminy w Brodach
27.	801	80104	Projekt budowlany i adaptacja pomieszczeń w budynku PSP w Krynkach na przedszkole	38 000	-	38 000	-	A. - B. - C. - D. -	-	Urząd Gminy w Brodach
28.	801	80110	Opracowanie wniosku pn. „Zajęcia pozalekcyjne szansą na zwiększenie szans życiowych uczniów gimnazjum w Gminie Brody”	15 000	-	15 000	-	A. - B. - C. - D. -	-	Urząd Gminy w Brodach
			razem dział 801	259 826	-	259 826	-	-	-	
29.	900	90015	Budowa oświetlenia ulicznego przy drodze krajowej nr 9 w miejscowości Rudnik (od sklepu)	35 100	7 100	28 000	-	A. - B. - C. - D. -	-	Urząd Gminy w Brodach
30.	900	90015	Wykonanie projektów technicznych budowy oświetlenia ulicznego na terenie Gminy Brody	11 000	-	11 000	-	A. - B. - C. - D. -	-	Urząd Gminy w Brodach

Załącznik Nr 4
do Uchwały Nr VI/36/2017
Rady Gminy Brody
z dnia 26 maja 2017r.

			razem dział 900	46 100	7 100	39 000	-	-	-	
31.	921	92105	Adaptacja toalety w budynku sceny plenerowej w Adamowie	10 000	-	10 000	-	A. B. C. D.	-	Urząd Gminy w Brodach
			razem dział 921	10 000	-	10 000	-	-	-	-
32.	926	92601	Zagospodarowanie boiska sportowego w Lipiu	7 359	-	7 359	-	A. B. C. D.	-	Urząd Gminy w Brodach
33.	926	92605	Zakup i montaż siłowni plenerowej w Dziurówie	14 449	-	14 449	-	A. B. C. D.	-	Urząd Gminy w Brodach
34.	926	92605	Zagospodarowanie działki gminnej przy Świetlicy Wiejskiej w Kuczowie	26 850	-	26 850	-	A. B. C. D.	-	Urząd Gminy w Brodach
35.	926	92605	Budowa siłowni zewnętrznej przy świetlicy wiejskiej w Krynkach	17 850	-	17 850	-	A. B. C. D.	-	Urząd Gminy w Brodach
36.	926	92605	Budowa siłowni plenerowej wraz z zagospodarowaniem tereny przy wiałach na działce gminnej w Lipiu	12 000	-	12 000	-	A. B. C. D.	-	Urząd Gminy w Brodach
37.	926	92605	Budowa siłowni plenerowej koło Szkoły Podstawowej w Lubieni	13 425	-	13 425	-	A. B. C. D.	-	Urząd Gminy w Brodach
38.	926	92605	Zagospodarowanie terenu wokół parkingu u zbiegu ulic Warszawskiej i Podgórskiej poprzez wyrównanie terenu, ustawienie elementów placu zabaw, nasadzenie roślinności, ogrodzenie terenu w Młynku	24 000	-	24 000	-	A. B. C. D.	-	Urząd Gminy w Brodach

Załącznik Nr 4
do Uchwały Nr VI/36/2017
Rady Gminy Brody
z dnia 26 maja 2017r.

39.	926	92605	Budowa siłowni zewnętrznej na działce gminnej nad Zalewem koło wiaty w Rudzie	23 199	-	23 199	-	A. - B. C. D.	-	Urząd Gminy w Brodach
40.	926	92605	Budowa wiaty wraz z zagospodarowaniem terenu wokół w Rudniku	9 023	-	9 023	-	A. - B. C. D.	-	Urząd Gminy w Brodach
41.	926	92605	Budowa placu zabaw wraz z projektem na działce gminnej nr 398/3 w Borze Kunowskim	8 019	-	8 019	-	A. - B. C. D.	-	Urząd Gminy w Brodach
42.	926	92605	Rozbudowa budynku zaplecza sportowego wraz z budową elementów infrastruktury służącej społeczności lokalnej w kompleksie sportowo-rekreacyjnym położonym w m. Brody przy ul. Sportowej 1	110 000	-	110 000	-	A. - B. C. D.	-	Urząd Gminy w Brodach
43.	926	92605	Zakup sprzętu kajakerskiego	55 000	55 000	-	-	A. - B. C. D.	-	Urząd Gminy w Brodach
44.	926	92695	Utworzenie placu zabaw przy Szkole Podstawowej w Stawie Kunowskim	12 800	-	12 800	-	A. - B. C. D.	-	Urząd Gminy w Brodach
			razem dział 926	333 974	-	333 974	-	-	-	-
Ogółem				3 280 734	120 500	2 410 234	-	75 000	675 000	-

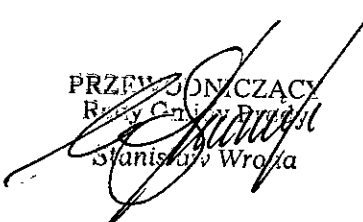
* Wybrać odpowiednie oznaczenie źródła finansowania:

A. Dotacje i środki z budżetu państwa (np. od wojewody, MEN, UKFIS, ...)

B. Środki i dotacje otrzymane od innych jst oraz innych jednostek zaliczanych do sektora finansów publicznych

C. Inne źródła

D. Inne źródła


PRZEWODNICZĄCY
Rady Gminy Brody
Stanisław Wroźca

RADA GMINY
BRODY

UCHWAŁA NR *V.../37*/2017

RADY GMINY BRODY

z dnia *26. marca* 2017 r.

w sprawie: udzielenia pomocy rzeczowej dla Powiatu Starachowickiego poprzez nasadzenie i utrzymanie rabat kwiatowych w obrębie dróg powiatowych przebiegających przez Gminę Brody

Na podstawie art. 10 ust. 2, art. 18 ust. 2 pkt. 15 ustawy z dnia 8 marca 1990 r. o samorządzie gminnym (tekst jednolity Dz. U. z 2016 r. poz. 446) oraz art. 216 ust. 2 pkt. 5, art. 220 ust. 1 ustawy z dnia z dnia 27 sierpnia 2009 r. o finansach publicznych (Dz. U. z 2016 r. poz. 1870 z późn. zm.) – Rada Gminy Brody **u c h w a l a** co następuje:

§ 1

Udziela się pomocy rzeczowej Powiatowi Starachowickiemu w zakresie nasadzenia i utrzymania rabat kwiatowych oraz związanych z nimi trawników i krzewów zlokalizowanych w obrębie drogi powiatowej nr 0621 T Brody – Staw Kunowski – Rudnik, ul. Radomska na odcinku od przejazdu kolejowego do wiaduktu w miejscowości Brody o łącznej powierzchni 214 m².

§ 2

Szacowana wartość pomocy rzeczowej określonej w § 1 wynosić będzie około 8700,00 zł.

§ 3

Wykonanie uchwały powierza się Wójtowi Gminy Brody.

§ 4

Uchwała wchodzi w życie z dniem podjęcia.


SŁAWOMIR
Sławomir Dziura


PRZEWODNICZĄCY
Rady Gminy Brody
Sławomir Wroni

RADA GMINY
BRODY

Uzasadnienie

Gmina Brody dbając o wizerunek i estetykę podejmuje działania związane utrzymaniem obszarów zieleni poprzez urządzenie i konserwację rabat kwiatowych.

W ramach tych działań Gmina widzi potrzebę realizacji zadań związanych z terenami znajdującymi się w obrębie dróg powiatowych w zakresie: nasadzenia i utrzymania rabat kwiatowych oraz związanych z nimi trawników i krzewów zlokalizowanych w obrębie drogi powiatowej nr 0621 T Brody – Staw Kunowski – Rudnik, ul. Radomska na odcinku od przejazdu kolejowego do wiaduktu w miejscowości Brody o łącznej powierzchni 214 m².

Realizacja tych prac będzie możliwa na podstawie podjętej uchwały w sprawie udzielenia pomocy rzeczowej dla Powiatu Starachowickiego o łącznej wycenie szacunkowej około 8700,00 zł.

WÓJT GMINY BRODY

Marzena Uernat

PRZEWODNICZĄCY
Rady Gminy Brody
Stanisław Wrona

RADA GMINY
BRODY

UCHWAŁA NR V/38/2017

RADY GMINY BRODY

z dnia 26 maja 2017 roku

w sprawie zmiany w uchwale Nr III/21/2017 Rady Gminy w Brodach z dnia 27 marca 2017 r. w sprawie przekazania w formie aportu do Przedsiębiorstwa Wodociągów i Kanalizacji Spółka z o.o. w Starachowicach wodociągu PE 50 w ulicy Kanałowej w Kuczowie oraz w ulicy Polnej w Jabłonie.

Na podstawie art. 18 ust. 2 pkt. 9 lit. g ustawy z dnia 08 marca 1990 roku o samorządzie gminnym (tekst jednolity Dz. U. z 2016 r., poz.446 z późniejszymi zmianami) oraz uchwały Nr XII/110/2008 Rady Gminy w Brodach z dnia 26 listopada 2008 r. w sprawie określenia zasad wnoszenia, cofania i zbycia udziałów i akcji przez Wójta Gminy w Brodach **Rada Gminy Brody uchwala co następuje:**

§ 1

W uchwale Rady Gminy Brody Nr III /21/2017 z dnia 27 kwietnia 2017 r. w sprawie przekazania w formie aportu do Przedsiębiorstwa Wodociągów i Kanalizacji Spółka z o.o. w Starachowicach wodociągu PE 50 w ulicy Kanałowej w Kuczowie oraz w ulicy Polnej w Jabłonie.

zmienia się § 1, który otrzymuje brzmienie:

„§ 1”

Wyraża się zgodę na wniesienie do Przedsiębiorstwa Wodociągów i Kanalizacji Spółka z o.o. w Starachowicach z siedzibą przy ul. Iglastej 5, wkładu niepieniężnego (aportu) tj. środków trwałych w postaci wodociągu PE 50 w ulicy Kanałowej w miejscowości Kuczów, zrealizowanego przez Gminę Brody o wartości początkowej brutto 17.144,32 zł, z czego wartość księgowa netto (na dzień 31 grudnia 2016 r.) wynosi 10.972,40 zł.

§ 2

Wykonanie uchwały powierza się Wójtowi Gminy.

§ 3

Uchwała wchodzi w życie z dniem podjęcia.

ADWOKAT
Sławomir Dziura

PRZEWODNICZĄCY
Rady Gminy Brody
Krzysztof Wróblewski

RADA GMINY
BRODY

UZASADNIENIE DO UCHWAŁY NR V/38/2017

RADY GMINY BRODY

z dnia 26 maja 2017 roku

w sprawie zmiany w uchwale Nr III/ 21 /2017 Rady Gminy Brody z dnia 27 marca 2017 r. w sprawie przekazania w formie aportu do Przedsiębiorstwa Wodociągów i Kanalizacji Spółka z o.o. w Starachowicach wodociągu PE 50 w ulicy Kanałowej w Kuczowie oraz w ulicy Polnej w Jabłonie.

Przedmiotem przekazania do PWiK Sp. z o.o. jest środek trwały o wartości początkowej brutto 17 144,32 zł, z czego wartość księgowa netto (na dzień 31 grudnia 2016 roku) wynosi 10.972,40 zł, w postaci przewodu PE 50 w ulicy Kanałowej w miejscowości Kuczów a nie jak wskazano w uchwale Nr III/21/2017 r. Rady Gminy w Brodach w ulicy Kanałowej w Kuczowie oraz w ulicy Polnej w Jabłonie. Z uwagi na precyzyjne określenie przedmiotu aportu podjęcie stosownej zmiany jest zasadne.

PRZEWODNICZĄCY
Rady Gminy Brody
Stefan Wrona

WÓJT GMINY BRODY

Marzena Bernat

RADA GMINY
BRODY

UCHWAŁA NR *V/39/2017*
RADY GMINY W BRODY

z dnia 26 maja 2017 r.

w sprawie przyjęcia Planu działań w zakresie wykorzystania potencjałów
endogenicznych Gminy Brody

Na podstawie art. 18 ust. 2 pkt 6a ustawy z dnia 8 marca 1990 r. o samorządzie gminnym (t.j. Dz. U. z 2016 r., poz. 446 ze zm.) oraz w związku z art. 3 pkt 3 ustawy o zasadach prowadzenia polityki rozwoju (t.j. Dz. U. z 2016 poz. 383 ze zm.), Rada Gminy Brody, uchwała co następuje:

§ 1

Przyjmuje się Plan działań w zakresie wykorzystania potencjałów endogenicznych Gminy Brody, w brzmieniu stanowiącym załącznik do niniejszej uchwały.

§ 2

Wykonanie uchwały powierza się Wójtowi Gminy Brody.

§ 3

Uchwała wchodzi w życie z dniem podjęcia.

PRZEWODNICZĄCY
Rady Gminy Brody
Stanisław Wrona

ADWOKAT

Stawomir Dziura

RADA GMINY
BRODY

UZASADNIENIE

W związku z przystąpieniem do projektu pn. „Rozwój potencjału endogenicznego poprzez wykorzystanie walorów turystycznych Zalewu Brodzkiego usytuowanego w Dolinie Kamiennej” gmina Brody powzięła działania skutkujące stworzeniem „Planu działań w zakresie wykorzystania potencjałów endogenicznych Gminy Brody”.

Plan działań w zakresie wykorzystania potencjałów endogenicznych Gminy Brody jest dokumentem określającym kierunki działań jakie w najbliższym czasie należy podjąć aby podnieść atrakcyjność turystyczną i gospodarczą Gminy Brody.

WÓJT GMINY BRODY


Marzenna Bernat

PRZEWODNICZĄCY
Rady Gminy Brody
Stanisław Wrona

RADA GMINY
BRODY

Plan działań

w zakresie wykorzystania potencjałów endogenicznych Gminy Brody



Brody, maj 2017

Spis treści

1. Wstęp	3
2 Charakterystyka obszaru objętego Planem Działań	5
2.1 Rys historyczny	5
2.2 Sytuacja społeczno – gospodarcza	8
2.3 Analiza SWOT	15
2.4 Identyfikacja potencjałów endogenicznych Gminy Brody	18
3. Misja rozwoju Gminy Brody	38
4. Planowane działania do realizacji wykorzystujące potencjały endogeniczne Gminy Brody - Lista powiązanych ze sobą projektów lub typów projektów	40
6. Źródła finansowania działań	45
7. Zgodność ze strategicznymi dokumentami dotyczącymi rozwoju planowanego obszaru	46
8. Monitoring i ewaluacja Planu Działań	49
9. Podsumowanie	50
Spis tabel	51
Spis wykresów	51
Spis map	51

1. Wstęp

Plan działań w zakresie wykorzystania potencjałów endogenicznych Gminy Brody jest dokumentem określającym kierunki działań, jakie w najbliższym czasie należy podjąć, aby podnieść atrakcyjność turystyczną i gospodarczą Gminy Brody. Przedstawione w dokumencie działania opierają się na posiadanych przez obszar objęty planem potencjałach endogenicznych¹ w szczególności kulturowych i przyrodniczych. To, co istotne niniejszy dokument wpisuje się w cele i działania wskazane w dokumentach strategicznych Gminy Brody m.in. w Strategię Rozwoju Gminy Brody na lata 2014 – 2020.

Na podstawie przeprowadzonej w niniejszym dokumencie diagnozy obecnej sytuacji na terenie Gminy Brody oraz Analizy SWOT zidentyfikowano występujące tu potencjały endogeniczne i na ich podstawie przygotowano opis planowanych do realizacji działań, będących odpowiedzią na dokładnie zdiagnozowane problemy/potrzeby. Zaprezentowane w dokumencie projekty wykorzystują endogeniczne potencjały Gminy Brody. Realizacja projektów zawartych w niniejszym dokumencie przyczyni się m.in. do podniesienia atrakcyjności turystycznej Gminy, rozwoju społeczno – gospodarczego oraz podniesienia jakości życia mieszkańców gminy Brody.

Dokument składa się z następujących podstawowych elementów:

- Charakterystyki obszaru objętego dokumentem zawierającej Analizę SWOT oraz identyfikację potencjałów endogenicznych .
- Misji rozwoju Gminy Brody.
- Wykazu planowanych działań wykorzystujących potencjały endogeniczne Gminy Brody wraz z projektami komplementarnymi.
- Wpływu realizacji dokumentu na wzrost zatrudnienia oraz podniesienie poziomu przedsiębiorczości.
- Źródeł finansowania działań.
- Powiązań dokumentu z innymi dokumentami lokalnymi, regionalnymi, krajowymi.

Realizacja działań ujętych w dokumencie przyczyni się do powstania trwałej zmiany na obszarze objętym Planem. **Warto podkreślić, iż Gmina Brody oraz jego obecna oferta turystyczna ma spory potencjał turystyczny województwa świętokrzyskiego.**

Atrakcje regionu:

- *Atrakcje przyrodnicze*
 - Unikalna, drewniana bramowa dzwonnica z 1779 roku przy kościele p.w. św. Marcina i Wniebowzięcia NMP;
 - Rezerwat „Skały pod Adamowem”;
 - Rezerwat „Skały w Krynkach”;
 - Rezerwat „Rosochacz”;
 - Nieczynny kamieniołom w Młynku;
 - Daglezja zielona
 - Dąb Partyzantów zakwalifikowany do finałowej 16 Konkursu Drzewo Roku 2017.
- *Atrakcje turystyczne*

¹ Potencjał endogeniczny to specyficzna dla danej lokalizacji (regionu, powiatu, miejscowości, rejonu) cecha, która może być podstawą jego dalszego rozwoju (przynosząc korzyści społeczne i ekonomiczne) nie tylko ze względu na obiektywnie korzystne uwarunkowanie, które stanowi, ale często także ze względu na fakt odróżniania danego obszaru od jego sąsiedztwa (potencjał endogeniczny jako cecha różnicująca obszary)

Potencjał endogeniczny jest więc przewagą konkurencyjną:

- w ujęciu regionalnym może i powinien stanowić podstawę do budowy inteligentnej specjalizacji
- w ujęciu lokalnym może i powinien być podstawą dla budowy strategii rozwoju lokalnego

Plan działań w zakresie wykorzystania potencjałów endogenicznych Gminy Brody

- Kościół parafialny pw. Wniebowzięcia Najświętszej Marii Panny w Krynkach;
- Cmentarz w Krynkach;
- Modrzewiowa brama i dwie dzwonnice w Krynkach;
- Przelew wodny;
- Kapliczki przydrożne;
- Dom modrzewiowy w Brodach;
- Młyny wodne.

2 Charakterystyka obszaru objętego Planem Działań

2.1 Rys historyczny

Od najdawniejszych czasów Dolina Kamiennej stanowiła dogodne miejsce do zakładania osad ludzkich. Już w pierwszych wiekach naszej ery, niezliczone ognie dymarek, rozświetlały tajemniczym blaskiem nocie północnej części Gór Świętokrzyskich i okolic nad Kamiennej. Na wielką skalę produkowano tu żelazo cenione w cesarstwie rzymskim. Dziś wystarczy trochę poszukać, aby na terenie gminy Brody, znaleźć starożytne kłocę żuźla. Pierwsza wzmianka historyczna dotycząca naszych okolic pochodzi już z roku 1094. Król Władysław Herman przekazał aktem darowizny tereny, m. in. obecnej gminy Brody na własność biskupów krakowskich. Na początku XII w. król Bolesław Krzywousty uposażył benedyktynów na Św. Krzyżu przekazując im okolice Dziurowa i Kluczowa. Okres średniowiecza w naszym regionie zaznaczył się intensywnym rozwojem hutnictwa. Powstawały tu liczne kopalnie rudy i kuźnice (wieś Brody, Krynki, Stara Ruda, Kuczów), w których wytwarzane były różnorakie wyroby żelazne. Do dziś w wielu zakątkach lasu, zachowały się ślady kopalni w postaci dołów otoczonych wałem.

Najdłuższą udokumentowaną historią, może się poszczycić wieś Krynki. Najprawdopodobniej w 1353r. ufundowany został przez biskupa krakowskiego Bodzantę, modrzewiowy kościół p.w. Św. Marcina. Pierwsze (zachowane do obecnych czasów) świadectwo pisane o istnieniu parafii w Krynkach pochodzi z 1384 r. Dużo zagadek historycznych kryją okolice Lubieni. Na jednym ze wzgórz prawdopodobnie istniało kiedyś grodzisko. W 1363 r. wydano prawo lokacji wsi na prawie niemieckim. Zapewne osada rozwijała się bujnie skoro w 1440r. biskup Zbigniew Oleśnicki wystawił przywilej lokacji, na prawie magdeburskim - miasta Lubienia. Z nieznanых przyczyn lokacji nie zrealizowano.

Bogactwa naturalne terenów obecnej gminy Brody sprzyjały rozwojowi górnictwa, hutnictwa i rzemiosła. Dla miejscowej ludności oznaczało to poszerzenie możliwości gospodarczych o udział w eksploatacji lasów (kurzenie węgla drzewnego), kopanie i transport rudy, prace przy dymarkach, fryszerkach i kuźnicach. Prace te wykonywali ludzie wolni. Właściciele terenu (duchowni) nie prowadzili sami działalności lecz wydzierżawiali te tereny tak zwanym kuźnikom, którzy organizowali przedsiębiorstwa hutnicze. Dochody kuźników musiały być znaczące, skoro dzierżawca kuźnicy Brodzkiej Mikołaj Zacharski z własnych środków ufundował w 1731 roku kościół w Krynkach, a inny dzierżawca Walenty Duracz, który dostarczał żelazo do budowy pierwszego mostu przez Wisłę w Warszawie oraz produkował uzbrojenie dla armii królewskiej (kule armatnie), został nobilitowany do stanu szlacheckiego przez króla Stefana Batorego

Układ przestrzenny wsi ukształtował się już we wczesnym średniowieczu i zasadniczo nie ulegał zmianie w czasach nowożytnych. Nie zanikały wsie i nie tworzyły się nowe. Rozwój osadnictwa postępował przez rozwój przestrzenny istniejących miejscowości, poprzez powstawanie przysiółków, kolonii etc. Również rozwój demograficzny był powolny, wynikał tylko z przyrostu naturalnego miejscowej ludności.

Udokumentowana w pisanych źródłach historia przemysłu w tej miejscowości rozpoczyna się 19 stycznia 1624 roku. Wtedy to właśnie Mikołaj Szyszkowski, bratanek Marcina Szyszkowskiego, biskupa krakowskiego "odstąpił Mikołajowi Skarszewskiemu i jego żonie Annie z Biskupskich kuźnicę Bród w kluczu ilżeckim". Potwierdzenie dożywotniego użytkowania obiektu rodzina Skarszewskich uzyskała od administratora biskupstwa krakowskiego Jana Alberta Wazy w roku 1633, "za czynszem rocznym 24 złp, na rzecz biskupstwa i 5 złp na rzecz kapituły oraz 10 złp za spuszczenie stawu".

Od roku 1721 klucz brodzki z nadania biskupa krakowskiego Konstantego Szaniawskiego stanowi wyposażenie seminarium duchownego księży kanonistów w Kielcach. Z ich inicjatywy wybudowane

tu dymarki istniały od roku 1784. Zakład nie przynosił jednak spodziewanych profitów. Jego modernizację przeprowadził w końcu XVIII wieku kolejny dzierżawca - Nowosielski, powstał wtedy półwielki piec i dwie fryszerki, zniszczone i doprowadzone niemal do bezczynności" przez dwie wielkie powodzie w latach 1812 i 1813. Nowosielski administrował zakładem do roku 1818. W tymże roku "dobra Brody \...\\" zostały z pewnymi włączeniami oddane górnictwu jako posiadające wiele kuźnic i wielkich pieców". W roku 1819 fabryki Brodzkie ponownie puszczono w bieg.

Wyraźne ożywienie gospodarcze terenów obecnej Gminy Brody, nastąpiło za przyczyną ks. Stanisława Staszica i jego planu nowoczesnego kombinatu metalurgicznego, zlokalizowanego wzdłuż rzeki Kamiennej. Ważnym jego ogniwem była wybudowana w 1834 pudlingarnia i walcownia w Brodach, która przerabiała surówkę z wielkiego pieca w Starachowicach, w kowalne żelazo. Wszystkie urządzenia napędzane były dzięki energii spadku wód spiętrzonych przez tamę. Część przelewu i budynek administracji zakładu, można oglądać do dziś. Okres prosperity nie trwał jednak długo. W 1903 r. potężna powódź zniszczyła tamę, część przelewu w Brodach i wszystkie zakłady przemysłowe zbudowane w Dolinie Kamiennej.



Zdjęcie nr 1 Brody i okolice na mapie z początku XIX wieku, Źródło: www.brody.info.pl

Mieszkańcy Brodów i okolicznych wsi byli prawdziwymi patriotami. Jeszcze w okresie poprzedzającym powstanie tworzone organizacje o charakterze patriotycznym. W kwietniu 1861 roku mieszkańcy Lubieni, Krynek i Godowa, nie patrząc na zakazy gubernatora rosyjskiego dotyczące zgromadzeń, zbrali się pod figurą koło urzędu leśnego Iłża w Lubieni, by zmanifestować swoją niechęć do urzędników carskich. Nadleśniczy widząc co się dzieje uciekł do Radomia, sprowadzając Kozaków na bezbronnych chłopów.

Pod koniec marca 1863 r. w niedostępnych ostępach leśnych koło Lipia, Dionizy Czachowski założył obóz powstańczy. W lasach iłżeckich, na początku kwietnia obozowały w okolicy oddziały Władysława Kononowicza byłego oficera rosyjskiego. Oddział Czachowskiego liczył wtedy 389 powstańców, w tym

16 oficerów, a oddział Kononowicza 546 powstańców. Pułkownik Kononowicz przybył z Puszczy Kozienickiej na wezwanie Czachowskiego jako naczelnika wszystkich sił województwa sandomierskiego. Trzecim dowódcą oddziału powstańczego, który przybył na zgrupowanie był mjr Faustyn Gryliński. Celem zgrupowania, które liczyło około 1500 ludzi, było zademonstrowanie siły wobec wroga, choć niektórzy powstańcy byli przeziębieni, mieli odmrożenia i ropnie na nogach.

Cała kawaleria 8 kwietnia uderzyła na Iłżę, a gdy Rosjanie opuścili ją Czachowski ruszył z całym wojskiem przez Krzyżanowice, Skaryszew, przeszedł obok Radomia i udał się do Puszczy Kozienickiej. Następną koncentracja sił powstańczych koło Lipia nastąpiła po wycofaniu się powstańców w dniu 16 kwietnia spod Grabowca. Faustyn Gryliński bez zgody przełożonego, wraz z oddziałem odłączył się i przeniósł się do obozowiska koło Brodów. Nieposłuszeństwo szybko się na nim zemściło. 18 kwietnia pod Brodami, na jego słabo zabezpieczony obóz, pod dowództwem majora Klewcowca uderzyła kolumna wojsk rosyjskich. Oddział powstańców został rozgromiony. Z 1200 osób zostało tylko osiemdziesiąt. Dowódca powstańców, w tym czasie przebywał w odwiedzinach pod Wąchockiem.

Pod koniec kwietnia 1863r. w obozowisku w Lipiu ponownie spotkały się oddziały Dionizego Czachowskiego, Andrzeja Łopackiego i Władysława Kononowicza. Pod Wąchockiem, żołnierze rosyjscy zaatakowali Kononowicza. Byli to ci sami, którzy wcześniej rozgromili oddział Faustyna Grylińskiego. Tym razem atak został odparty. W dniu 4 czerwca Czachowski będąc w Siennie dowiedział się, że dzień wcześniej zostali straceni w Warce - dowódca oddziału Kononowicz wraz z dwoma powstańcami. Po tej informacji zarządzono natychmiastowy wymarsz w lasy iłżeckie. Byli dobrze zaprawieni w marszu, już o północy znajdowali się po drugiej stronie lasu pod hutą starachowicką - brodzką po przejściu rzeki Kamiennej i ukryciu się w lesie, rozstawiono warty i położono się spać. Następnego dnia powstańcy zostawili w Starachowicach uszkodzoną broń, a zabrali naprawioną. Czachowski skierował się przez Lubienię do Koszar. Wysłany podjazd pomiędzy tymi miejscowościami miał drobną potyczkę. Jan Rudowski nie zawiadomiony o kierunku odwrotu oddziału, wydostał się z okrążenia i 11 czerwca przybył do starego obozowiska znajdującego się koło Lipia, gdzie można było spokojnie odpocząć. Tam, ludzie dobrej woli odżywiali biedaków pojąc ich bulionem, mierzonym łyżką jak lekarstwo. Byli zgłodniałymi i nie mogli przyjmować większej ilości pokarmów.

W listopadzie w lasach iłżeckich stacjonował oddział Władysława Emianowicza liczący około 700 ludzi. W grudniu z Mazowsza przybył oddział "Łady", w którym byli: Jan Cyluch z Wanacji, Franciszek Kszetowski z Brodów, Kazimierz Kycień z Kałkowa, Kazimierz Kutera i Walenty Sieroń z Krynek, Franciszek Witkowski z Radkovic i Wojciech Kredek z Wąchocka. Na początku 1864 roku ppłk Kalita-Rębajło przebywał w Brodach. 16 stycznia 1864 roku, jego oddział liczący ponad 800 ludzi, wyruszył z lasów cisowskich dotarł do Brodów na odpoczynek. Tam wieśniacy i fabrykanci huty chętnie im pomagali i żywili. W dniu 17 stycznia 1864 roku ppłk Karol Kalita-Rębajło stoczył bitwy w rejonie wiosek: Lubienia, Brody i Bór Kunowski. Rosjanie zaatakowali oddział stojący w Borze Kunowskim. Wywiązała się walka, w czasie której nieprzyjaciół zaczął wycofywać się na Kaplicę. Tutaj czekał już kapitan Bezdziada. Zaskoczeni żołnierze rosyjscy zaczęli uciekać do Iłży. Wówczas wszystkie oddziały z wyjątkiem oddziału w Lubieni -który zbłądził, ruszyły w pościg. Żołnierzy złapanych w lesie wieszano na miejscu. Potem, chory Rębajło ukrywał się w domu urzędnika huty. Gdy wyzdrowiał wyjechał za granicę zaboru rosyjskiego.

Po upadku powstania styczniowego społeczeństwo polskie dotkliwie odczuło represje władz carskich. W urzędach i szkołach wprowadzono jako obowiązkowy język rosyjski. Wielu uczestników powstania zesłano na Syberię.

2.2 Sytuacja społeczno – gospodarcza

Położenie

Gmina Brody zajmuje północno-wschodni obszar województwa świętokrzyskiego w powiecie starachowickim na styku Gór Świętokrzyskich i Przedgórze Iłżeckiego. Teren gminy przecina z zachodu na wschód rzeka Kamienna z ujściem do Wisły. Gmina od zachodu sąsiaduje z Puszcza Świętokrzyską, od południa z pasmem Gór Świętokrzyskich, a od północy i północnego wschodu z Puszcza Iłżecką. Wzdłuż naturalnej drogi wodnej przebiega linia kolejowa Skarżysko-Kamienna - Starachowice - Ostrowiec Świętokrzyski. Gmina leży przy ważnym szlaku komunikacyjnym Warszawa - Rzeszów. Siedzibą władz administracyjnych gminy i głównym ośrodkiem jej życia kulturalnego jest miejscowość Brody.

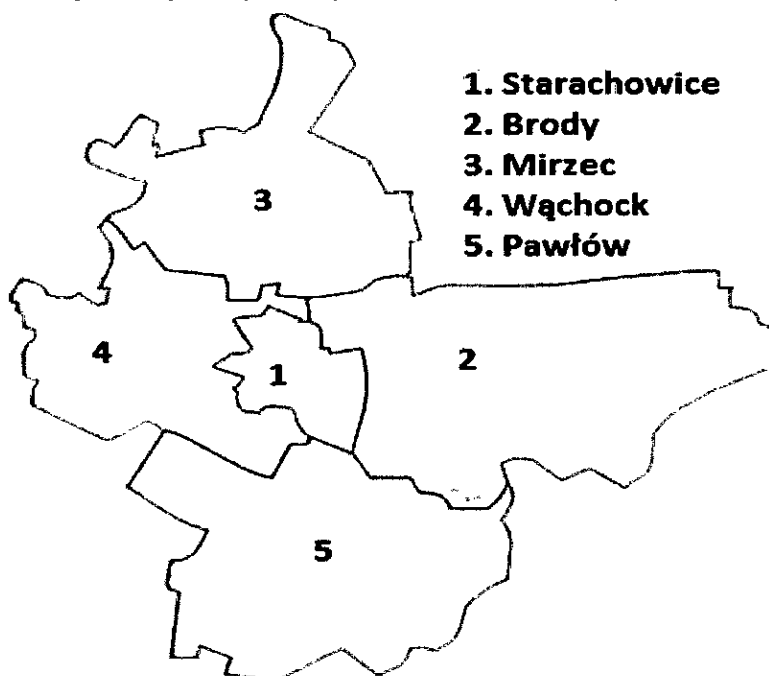
Powierzchnia gminy wynosi 161,25 km². W jej skład wchodzi 16 sołectw: Adamów, Brody, Bór Kunowski, Budy Brodzkie, Dziurów, Jabłonna, Krynki, Kuczów, Lipie, Lubienia, Młynek, Przymiarki, Ruda, Rudnik, Staw Kunowski, Styków. Jednym z ważnych bogactw naturalnych gminy są lasy, które obejmują ok. 71 % jej powierzchni. Na większości terenów przeważają siedliska boru świeżego mieszanego, lasu mieszanego i lasu mieszanego wyżynnego.

Mapa nr 1 Lokalizacja Gminy Brody na tle województwa



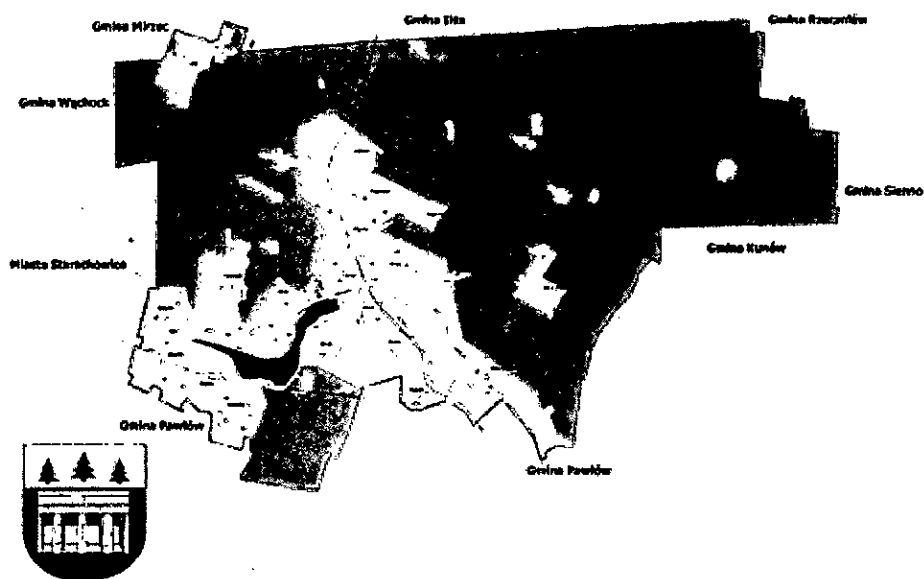
Źródło: <http://www.kwiatek.krakow.pl/>

Mapa nr 2 Lokalizacja Gminy Brody na tle powiatu starachowickiego



Źródło: <https://www.google.pl/search?q=mapa+gminy+brody>

Mapa nr 3 Mapa Gminy Brody



Źródło: *Urząd Gminy Brody*

Demografia

Gmina Brody zamieszkiwana jest obecnie przez 10 899 osób, to o 58 mieszkańców mniej niż w roku 2015. Niepokojącym zjawiskiem jest występujący od kilku lat ujemny przyrost naturalny, co ma

Plan działań w zakresie wykorzystania potencjałów endogenicznych Gminy Brody

wpływ na zmniejszającą się liczbę ludności w gminie. Według danych dla Gminy Brody na dzień 31 grudnia 2015 roku największą część społeczeństwa gminy 63,81% stanowi ludność w wieku produkcyjnym tj. w wieku zdolności do pracy. Wiek emerytalny osiągnęło 18,34% mieszkańców gminy. Z roku na rok maleje liczba osób w wieku przedprodukcyjnym w roku 2015 było zaledwie to 17,85% ogółu ludności, co świadczy o starzejącym się społeczeństwie. Poniższe wykresy obrazują strukturę ludności gminy Brody w latach 2012-2016.

Tabela 1 Struktura ludności na terenie gminy w latach 2012-2016

Struktura ludności	Stan na koniec roku 2012	Stan na koniec roku 2013	Stan na koniec roku 2014	Stan na koniec roku 2015	Stan na koniec roku 2016
Stan ludności ogółem	11108	11092	11026	10957	10899
Kobiety	5707	5678	5638	5607	5561
Mężczyźni	5401	5414	5388	5350	5338
Urodzenia żywe ogółem	101	100	85	80	90
Zgony ogółem	93	109	141	120	110
Przyrost naturalny	1	-1	-5	-3,6	-2,4

Źródło: Opracowanie własne na podstawie danych z Urzędu Gminy Brody, marzec 2016

Tabela 2 Struktura ludności z wyszczególnienie na ludność przedprodukcyjną, produkcyjną i poprodukcyjną w latach 2012-2015

	Stan na koniec roku 2012	Stan na koniec roku 2013	Stan na koniec roku 2014	Stan na koniec roku 2015
Ludność w wieku przedprodukcyjnym	2106	2073	2030	1956
Ludność w wieku produkcyjnym, w tym:	7065	7035	7019	6992
-Kobiety	3313	3291	3289	3280
-Mężczyźni	3752	3744	3730	3712
Ludność w wieku poprodukcyjnym	1937	1984	1977	2009
-Kobiety	1356	1378	1375	1399
-Mężczyźni	581	606	602	610

Źródło: Opracowanie własne na podstawie danych z Urzędu Gminy Brody

Wskaźnik obciążenia demograficznego

Analiza wskaźnika obciążenia demograficznego, tj. liczby ludności w wieku poprodukcyjnym (powyżej 59/64 roku życia) na 100 osób w wieku produkcyjnym, potwierdza tendencję stałego wzrostu ludności w wieku emerytalnym. Poniżej przedstawiono tabelę obrazującą zmiany wskaźnika obciążenia demograficznego w latach 2012-2015 na terenie Gminy Brody.

Tabela 3 Zmiany wskaźnika obciążenia demograficznego w latach 2013-2015

Gmina Brody	2012	2013	2014	2015
Ludność w wieku nieprodukcyjnym na 100 osób w wieku produkcyjnym	57,23	57,67	57,09	56,71
Ludność w wieku poprodukcyjnym na 100 osób w wieku przedprodukcyjnym	91,98	95,71	97,39	102,71

Plan działań w zakresie wykorzystania potencjałów endogenicznych Gminy Brody

Ludność w wieku poprodukcyjnym na 100 osób w wieku produkcyjnym	27,42	28,20	28,17	28,73
---	-------	-------	-------	-------

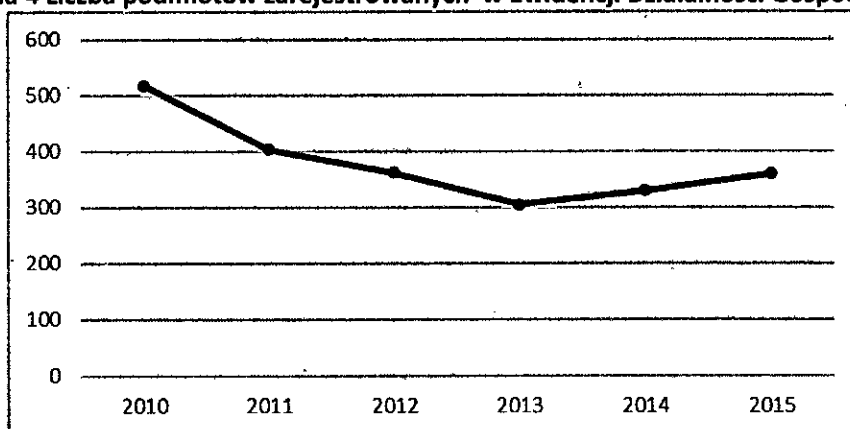
Źródło: Opracowanie własne na podstawie danych z Urzędu Gminy Brody

Na koniec 2015 r. w Gminie Brody wskaźnik obciążenia demograficznego osiągnął wartość **28,73** był niższy w porównaniu ze wskaźnikiem dla województwa, który wynosił 33,9; oraz wyższy w porównaniu ze wskaźnikiem dla Polski – 31,4.

Sytuacja gospodarcza

Dominującą funkcję w strukturze gospodarki gminy pełni rolnictwo oraz turystyka. W chwili obecnej na terenie gminy zarejestrowanych jest 360 podmiotów (to o 30 więcej niż w 2014- dane Urzędy Gminy). Jak widać na poniższym wykresie liczba podmiotów gospodarczych na terenie gminy na przestrzeni ostatnich lat ulega wahaniom.

Tabela 4 Liczba podmiotów zarejestrowanych w Ewidencji Działalności Gospodarczej



Źródło: Opracowanie własne na podstawie danych z Urzędu Gminy w Brodach

29,3% aktywnych zawodowo mieszkańców gminy Brody pracuje w sektorze rolniczym (rolnictwo, leśnictwo, łowiectwo i rybactwo), 39,7% w przemyśle i budownictwie, a 8,8% w sektorze usługowym (handel, naprawa pojazdów, transport, zakwaterowanie i gastronomia, informacja i komunikacja) oraz 1,2% pracuje w sektorze finansowym (działalność finansowa i ubezpieczeniowa, obsługa rynku nieruchomości).

Parametrami obrazującymi jakość gospodarki gminy są m.in. dochody. W Gminie Brody w 2016 r. dochody ogółem na 1 mieszkańca wyniosły 3 460,82 zł, podczas gdy w Polsce 4 114,66 zł, a Województwie Świętokrzyskim 3 561,15 zł. Wydatki ogółem na 1 mieszkańca w 2016 r. wyniosły 3 406,82 zł. Wynik ten był niższy niż w Polsce 4 050,72 zł.

Tabela 5 Dochody i wydatki na 1 mieszkańca na terenie Gminy Brody

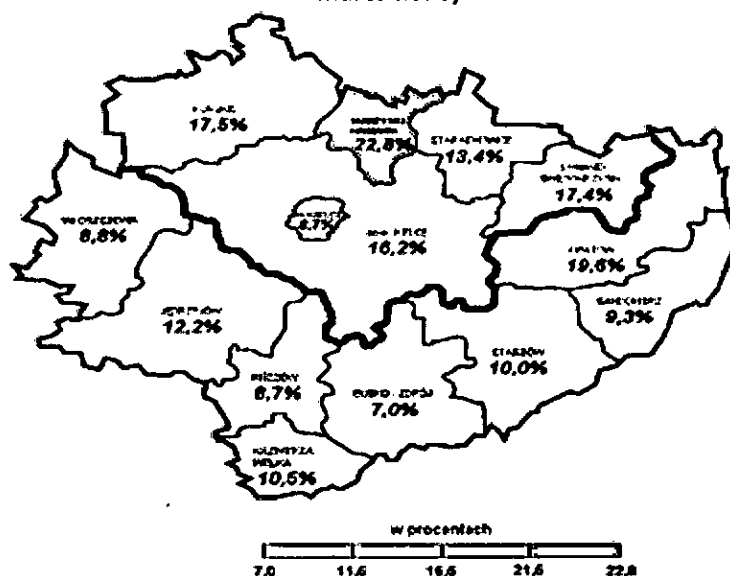
	2013	2014	2015	2016
Dochody na jednego mieszkańca	2590,96	2764,34	2914,97	3460,82
Wydatki na jednego mieszkańca	2399,47	2671,25	2720,51	3406,82

Źródło: Opracowanie własne na podstawie danych Gminy Brody

Bezrobocie

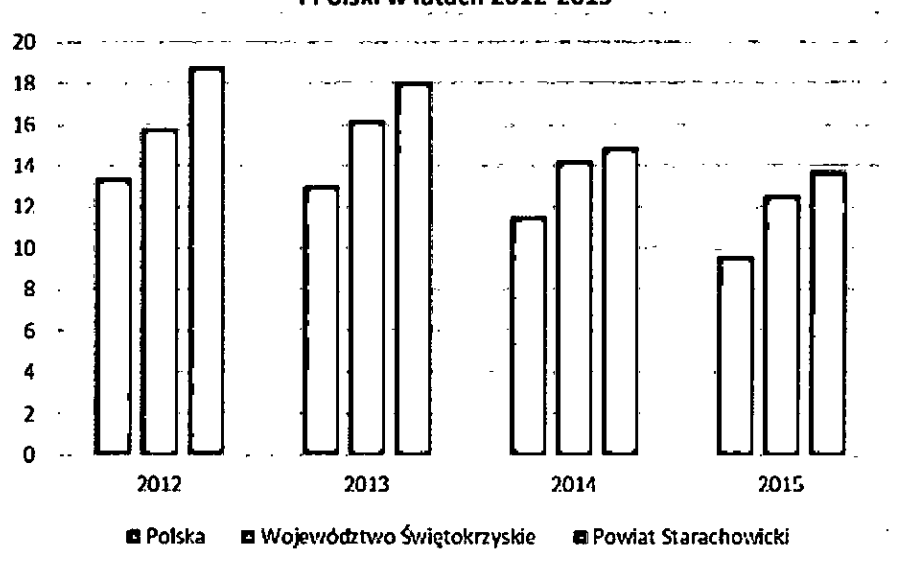
Powiat starachowicki znajduje się w grupie powiatów województwa świętokrzyskiego o umiarkowanej stopie bezrobocia, która na dzień 31.03.2016r wynosiła 13,4%. Należy jednak stwierdzić, iż na przestrzeni ostatnich lat bezrobocie w powiecie stopniowo spada. 48,4% wszystkich pracujących ogółem stanowią kobiety, a 51,6% mężczyźni. Bezrobocie w gminie Brody wynosiło w 2014 roku 16,9% (15,1% wśród kobiet i 18,4% wśród mężczyzn).

Mapa nr 4 Stopa bezrobocia w województwie świętokrzyskim według powiatów (stan na dzień 31 marca 2016)



Źródło: Dane z Wojewódzkiego Urzędu Pracy w Kielcach

Wykres 1 Stopa bezrobocia w Powiecie Starachowickim na tle województwa Świętokrzyskiego i Polski w latach 2012-2015



Źródło: Opracowanie własne na podstawie danych Głównego Urzędu Statystycznego w Kielcach

Analizując rynek pracy należy zwrócić również uwagę na liczbę osób bezrobotnych. Dane na ten temat przedstawione zostały w tabeli poniżej. Na terenie gminy od roku 2013 do roku 2015 liczba

bezrobotnych maleje. W roku 2013 liczba osób bezrobotnych jest największa i wynosi 976 osób, a najmniejsza liczba bezrobotnych na przestrzeni 3 lat była 2015 roku i wyniosła 663 osoby. Osoby pozostające bez pracy to w większości bezrobotni posiadające niskie lub nieaktualne kwalifikacje zawodowe. Poniższa tabelka przedstawia liczbę osób bezrobotnych w latach 2013-2015

Tabela 6 Liczba osób bezrobotnych w latach 2013-2015

Liczba osób bezrobotnych		
2013	2014	2015
976	797	663

Źródło: Opracowanie własne na podstawie danych z Urzędu Gminy Brody

Tabela 7 Liczba rodzin i osób korzystających z pomocy GOPS w latach 2013-2015

Wyszczególnienie	2013		2014		2015	
	Liczba osób	Liczba rodzin	Liczba osób	Liczba rodzin	Liczba osób	Liczba rodzin
Bezrobocie	1000	320	925	302	792	277
Ubóstwo	38	21	29	20	22	17
Niepełnosprawność	246	144	267	155	260	153
Długotrwała lub ciężka choroba	236	98	189	84	162	76
Przemoc	20	7	38	12	7	2
Bezradność w sprawach opiekuńczo-wychowawczych w tym: rodziny niepełne, rodziny wielodzietne	85	23	58	15	67	19
Trudności po opuszczeniu zakładów karnych	25	12	6	3	11	4
Alkoholizm	25	15	31	15	11	8
Sytuacja kryzysowa	0	0	0	0	3	1
Zdarzenia losowe	14	6	6	2	2	1
RAZEM	1689	646	1549	608	1337	558

Źródło: Źródło: Opracowanie własne na podstawie danych z Urzędu Gminy Brody

Z roku na roku osób korzystających z pomocy Gminnego Ośrodka Pomocy jest coraz mniej. W stosunku do roku 2013 liczba korzystających z pomocy spadła o 352 osoby. Najwięcej osób korzystało z pomocy z powodu bezrobocia-792 osoby, a najmniej ze względu na zdarzenia losowe-3 osoby.

Środowisko naturalne

Jednym z najpiękniejszych zakątków Obszaru Chronionego Krajobrazu Doliny Kamiennej jest malownicze przewężenie doliny rzecznej, w którym utworzono Zalew Brodzki. Ten rozległy akwen (pow. 260 ha i długość ok. 4 km) jest nie tylko perłą okolicznego krajobrazu, ale i swego rodzaju centrum turystycznym z rozbudowaną bazą noclegową i gastronomiczną. Jego walory są doceniane przez wielu amatorów sportów wodnych. Są tu trzy przystanie, wypożyczalnie żagliówek, motorówek, rowerów wodnych itp. Zalew ma także dobrą renomę wśród wędkarzy. Spacerując wzdłuż brzegu można oglądać pobliskie skały, chronione w rezerwach, jako pomniki przyrody.

Na terenie Gminy Brody występują obszary chronione oraz cenne przyrodniczo w tym obszary NATURA 2000. Są to:

Plan działań w zakresie wykorzystania potencjałów endogenicznych Gminy Brody

- Obszar NATURA 2000 PLH260039 – Wzgórza Kunowskie;
- Obszar NATURA 2000 PLH260038 – Uroczyska Lasów Starachowickich;

Formy ochrony przyrody na terenie gminy Brody to:

- Rezerwat „Rosochacz”;
- Rezerwat „Skały w Krynkach”;
- Rezerwat „Skały pod Adamowem”;
- „Zapadnie Doły” koło leśniczówki Klepacze;
- Obszar Chronionego Krajobrazu Doliny Kamiennej;

Pomniki przyrody:

- Pomnik Przyrody: „Skały w Rudzie”;
- Pomnik Przyrody: Nieczynny kamieniołom w Młynku;
- Dąb Partyzantów w Klepaczach.

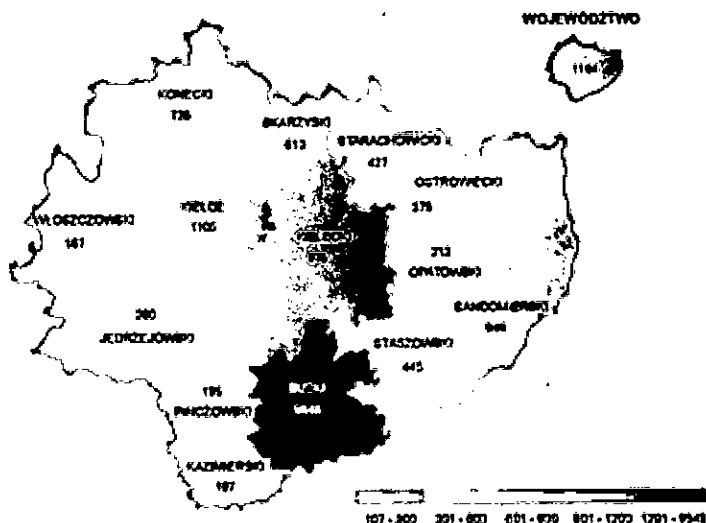
Klimat

Teren Gminy Brody i okolic jest obszarem ciepłym. Średnia roczna temperatura powietrza wynosi około 8 (stopni Celsjusza), średnia temperatura najcieplejszego miesiąca wynosi około 18 (stopni Celsjusza), zaś najchłodniejszego 2.7 (stopni Celsjusza). Średnie roczne sumy opadów mieszczą się w granicach 571 mm. Najsuchszym miesiącem jest luty, z 26 mm deszczu. Większość opadów ma miejsce w lipcu, ze średnią na poziomie 84 mm. Przeważają słabe i łagodne wiatry głównie z kierunku zachodniego. Urozmaicona rzeźba wyżyny ma wpływ także na kształtowanie klimatu lokalnego, czyli warunków panujących na przykład w głęboko wciętych dolinach, czy też nierównomierne nagrzewanie różnie nachylonych powierzchni stoków. Częstym zjawiskiem jest inwersja termiczna, odznaczająca się znacznym spadkiem temperatur.

Turystyka w województwie świętokrzyskim

Według danych GUS w ciągu ostatnich lat, zwiększyła się liczba turystów odwiedzających województwo świętokrzyskie. Turyści odwiedzający województwo w 2015r. najczęściej korzystali z noclegów w Kielcach - 134,7 tys. (26,0% ogółu korzystających w województwie), w powiecie kieleckim -100,2 tys. (19,3% ogółu), a także w powiecie buskim - 89,8 tys. (17,3% ogółu) i sandomierskim - 46,9 tys. (9,1% ogółu).

UDZIEŁONE NOCLEGI W TURYSTYCZNYCH OBIEKTACH NOCLEGOWYCH
NA 1000 LUDNOŚCI W 2015 R.



2.3 Analiza SWOT

Analiza SWOT jest jedną z najpopularniejszych metod badawczych stosowanych dla prawidłowego rozpoznania oraz zinterpretowania wpływu określonych czynników zewnętrznych i wewnętrznych na badany obszar. Analizy dokonuje się poprzez:

- diagnozę obszaru w celu określenia jego mocnych i słabych stron,
- diagnozę otoczenia w celu kreślenia perspektyw rozwoju w kontekście szans i zagrożeń dla tego obszaru.

Stosując tę metodę przeprowadzono analizę czterech obszarów, które odgrywają podstawową rolę w rozwoju gminy:

- turystykę,
- przedsiębiorczość,
- infrastrukturę,
- sferę społeczną.

TURYSTYKA	
MOCNE STRONY	SŁABE STRONY
<ul style="list-style-type: none"> • atrakcyjność turystyczna gminy (zabytkowe kościoły i budynki poklasztorne) walory przyrodnicze (Zalew Brodzki, Unikalna, drewniana bramowa dzwonnica Rezerwat „Skały pod Adamowem”, Rezerwat „Skały w Krynkach”, Rezerwat „Rosochacz” • Nieczynny kamieniołom w Młynku) • rozwijające się rekreacyjno – sportowe • urokliwy klimat miejscowości • dobrze rozwinięte usługi turystyczne • występujące szlaki piesze (czarny, czerwony, zielony i żółty) • na terenie gminy występują reliktowe stanowiska roślin 	<ul style="list-style-type: none"> • słaba dostępność komunikacyjna (PKS, PKP) • mało miejsc parkingowych • słabo rozwinięty transport publiczny • niezadawalająca ilość ścieżek rowerowych, za mało szlaków pieszych • brak muzeum • brak oferty turystycznej zimowej • brak oferty turystycznej całorocznej • brak nowych produktów turystycznych • słaba dostępność dla osób niepełnosprawnych • niedostateczna współpraca między instytucjami w branży turystycznej • brak ofert dla rodzin z małymi dziećmi • brak badań, analiz ruchu turystycznego • przewaga turystyki jednodniowej • brak oferty dla młodych turystów • brak promocji atrakcji turystycznych • niewykorzystane dziedzictwo kulturowe
SZANSE	ZAGROŻENIA
<ul style="list-style-type: none"> • zwiększająca się co rocznie liczba turystów • stworzenie nowych produktów turystycznych • stworzenie szlaków rowerowych i pieszych • rozwój zainteresowania wśród osób historią gminy • współpraca z sąsiadującymi samorządami • bliskość zalewu Brodzkiego • wydarzenia zatrzymujące turystów w drodze • rozwój turystyki biznesowej • możliwości rozwoju turystyki wodnej (wykorzystanie zalewu Brodzkiego) 	<ul style="list-style-type: none"> • konkurencyjne okoliczne atrakcje turystyczne • sezonowość ruchu turystycznego

Plan działań w zakresie wykorzystania potencjałów endogenicznych Gminy Brody

PRZEDSIĘBIORCZOŚĆ	
MOCNE STRONY	SŁABE STRONY
<ul style="list-style-type: none"> • działalność stowarzyszeń na terenie gminy • dostępne tereny inwestycyjne • potencjał rozwoju zawodów sportowych w kajakarstwie 	<ul style="list-style-type: none"> • słabe skomunikowanie drogowe i kolejowe • większość biznesu uzależniona od sezonowości • brak dobrej współpracy biznesu z biznesem • brak organizacji przedsiębiorców • brak dogodnej infrastruktury dla biznesu • nie ma sprzyjającego klimatu dla inwestorów • brak kapitału lokalnego • niewystarczająca baza noclegowa
SZANSE	ZAGROŻENIA
<ul style="list-style-type: none"> • przyciągnięcie nowych przedsiębiorstw • środki UE na rozwój przedsiębiorczości • rozwój strefy ekonomicznej • 	<ul style="list-style-type: none"> • odpływ przedsiębiorców do sąsiednich miast/gmin • tereny inwestycyjne położone na obszarze zalewowym • wprowadzenie niekorzystnych przepisów prawnych
INFRASTRUKTURA	
MOCNE STRONY	SŁABE STRONY
<ul style="list-style-type: none"> • sieć wodociągowa 95,38% • sieć kanalizacyjna 77,48% (w obszarze aglomeracji) • dobrze rozwinięta sieć telefoniczna • potencjał atrakcyjnych krajobrazowo • potencjał zabytków • dostępność terenów pod zabudowę 	<ul style="list-style-type: none"> • brak połączeń tranzytowych • niedostateczny system komunikacyjny (brak dworców, przystanki autobusowe) • niedostatecznie rozwinięty transport zbiorowy /PKS, MKS, PKP • niewystarczająca liczba parkingów w obrębie zalewu Brodzkiego • brak dostatecznej ilości tras i ścieżek rowerowych i spacerowych • nie zagospodarowane tereny zalewu Brodzkiego • brak miejscowych planów zagospodarowania przestrzennego dla całej gminy • zły stan techniczny i niedostateczna ilość zasobów mieszkaniowych • brak rozwiązań ułatwiających osobom niepełnosprawnym funkcjonowanie w gminie
SZANSE	ZAGROŻENIA
<ul style="list-style-type: none"> • pozyskanie środków zewnętrznych • wykorzystanie walorów turystycznych • modernizacja dróg 	<ul style="list-style-type: none"> • tereny częściowo zagrożone powodzią • problem z wniesieniem udziału środków własnych do projektów
SPRAWY SPOŁECZNE	
MOCNE STRONY	SŁABE STRONY
<ul style="list-style-type: none"> • szeroka baza edukacyjna (wyposażone placówki) • bogata oferta zajęć pozalekcyjnych • wyspecjalizowana kadra pomocy społecznej i pedagogicznej 	<ul style="list-style-type: none"> • brak zasobów lokalowych • niewystarczające środki na działalność kulturalną • powiększające się różnice w dochodach ludności • odpływ ludzi młodych i wykształconych (emigracja)

Plan działań w zakresie wykorzystania potencjałów endogenicznych Gminy Brody

<ul style="list-style-type: none"> • dziedzictwo kulturowe i historyczne (turystyka) • bogate zaplecze kulturalne rozwinięta baza organizacji pozarządowych 	<ul style="list-style-type: none"> • niewystarczająca informacja o wydarzeniach miejskich (koordynacja, wydarzenia, informowanie) • malejąca liczba uczniów w szkołach
SZANSE	ZAGROŻENIA
<ul style="list-style-type: none"> • duże zainteresowanie programami społecznymi, uczestnictwo osób starszych i młodzieży • aktywność organizacji pozarządowych poprzez pozyskiwanie środków zewnętrznych • rozwój Internetu, większa dostępność rozwój programów stypendialnych bogata oferta zajęć kulturalnych, • edukacyjnych (dla dzieci i dorosłych) • duży potencjał dla kształcenia zawodowego • organizacja wydarzenia ogólnopolskiego 	<ul style="list-style-type: none"> • niż demograficzny • brak środków finansowych • zlecenie przez państwo zadań dla gminy bez środków publicznych • bezrobocie • nagła zmiana prawa oświatowego starzenie się ludności gminy • ubożenie mieszkańców gminy

Działania które ujęto w niniejszym dokumencie mają ogromny wpływ na rozwój obszaru objętego Planem Działań poprzez wykorzystanie mocnych stron oraz szans, które przedstawiono w powyższej Analizie SWOT. Analizując wyżej zaprezentowane mocne i słabe strony oraz szanse i zagrożenia możemy wyłonić te, które w największym stopniu oddziałują, bądź mogą oddziaływać na Gminę Brody. Słabe strony oraz zagrożenia powinny być pokonywane przez mocne strony oraz szanse rozwoju, które posiada obszar. Bez wątpienia to co Gmina Brody powinno wykorzystać do rozwoju to **bogata historia, atrakcyjność przyrodnicza oraz kulturowa**. Zaplanowane do realizacji projekty opierają się właśnie na tych potencjałach. To co ważne realizacja zaplanowanych działań zapewni trwały wzrost społeczno-gospodarczy (powstawanie nowych miejsc pracy wynikające bezpośrednio z realizowanych inwestycji, wzrost dochodów mieszkańców, wzrost atrakcyjności Gminy Brody a szczególnie zalewu Brodzkiego przejawiający się większą liczbą turystów czy odwiedzających Gminę).

2.4 Identyfikacja potencjałów endogenicznych Gminy Brody

Za zasoby endogeniczne można uznać środowisko przyrodnicze, walory krajobrazowe i kulturowe, położenie, kapitał ludzki wywodzący się z tradycji i kultury lokalnej. Zasób endogeniczny jest czynnikiem, na podstawie którego może bazować rozwój danego obszaru. Punktem wyjścia do stworzenia Planu Działania jest określenie lokalnych potencjałów, które można wykorzystać do rozwoju danego obszaru.

Gmina Brody jest atrakcyjnym terenem pod względem rozwoju turystyki kulturowej, edukacyjnej oraz wypoczynkowej a szczególnie rekreacyjnej. Na potencjał endogeniczny gminy składają się elementy:

- strukturalne – związane z czynnikami przestrzennymi m.in. walory przyrodnicze, kulturowe, atrakcje turystyczne, infrastruktura turystyczna,
- funkcjonalne – działania podmiotów bezpośrednio i pośrednio zaangażowanych w działalność turystyczną.


Wśród największych potencjałów Gminy Brody należy wymienić:

- *Rezerwaty*
 - Unikalna, drewniana bramowa dzwonnica z 1779 roku przy kościele p.w. św. Marcina i Wniebowzięcia NMP;
 - Rezerwat „Skały pod Adamowem”;
 - Rezerwat „Skały w Krynkach”;
 - Rezerwat „Rosochacz”;
 - Nieczynny kamieniołom w Młynku;
 - Dąglezja zielona.
 -
- *Atrakcje turystyczne*
 - Kościół parafialny pw. Wniebowzięcia Najświętszej Marii Panny w Krynkach;
 - Cmentarz w Krynkach;
 - Modrzewiowa brama i dwie dzwonnice w Krynkach;
 - Przelew wodny;
 - Kapliczki przydrożne;
 - Dom modrzewiowy w Brodach;
 - Leśniczówka w Klepaczach;
 - Młyny wodne.

Zabytki na terenie Gminy

Atrakcje przyrodnicze:

- Rezerwat „Skały pod Adamowem”




Zdjęcie nr 2 Skały w Adamowie(1), Źródło: www.mojeswietokrzyskie.pl

Obejmuje wychodnie piaskowców dolnotriasowych występujące na stoku doliny strumyka Ruśnia. Długotrwałe procesy wietrzenia nadały im kształty ambon, głęboko podciętych okapów i grzybów skalnych. W ścianach, osiągających wysokość do 6 m, utworzyły się płaskie zagłębienia i wystające gzymsy. Liczne są drobne urzeźbienia powierzchni skał w postaci głębokich, owalnych wgłębień podzielonych koronkowymi żeberkami. Warto zwrócić uwagę na rośliny porastające skały, takie jak: paprotka zwyczajna, zanokcica skalna, rojnik pospolity. Mikroklimat powierzchni skał sprzyja także licznym porostom i mchom. Ciekawy jest drzewostan rosnący na północ od ciągu skał. Jest to ponad stuletni bór sosnowo-dębowy z udziałem brzozy. Rezerwat Skały pod Adamowem jest rezerwatem przyrody nieożywionej, utworzonym w 1995 roku. Obiektem ochrony są skałki zbudowane z piaskowców dolnotriasowych. Rezerwat zajmuje powierzchnię prawie 9 hektarów i rozciąga się na długości około 800 metrów. Teren rezerwatu porasta las mieszany z udziałem dębu, sosny i świerku. Las jest pozostałością po puszczy Iłżeckiej.



Zdjęcie nr 3 Skały w Adamowie (2), Źródło: www.mojeswietokrzyskie.pl

• Rezerwat „Skały w Krynkach”



Zdjęcie nr 4 Skały w Krynkach(1), Źródło: www.telebyszek44.pl/Rezerwat-'Skałki-w-Krynkach'.

Status rezerwatu otrzymał fragment lasu na stoku Doliny Kamiennej, w pobliżu Zalewu Brodzkiego, na południe od miejscowości Krynki Małe. Celem ochrony jest zachowanie – ze względów naukowych i dydaktycznych, monumentalnych bloków piaskowca dolnotriasowego. Niektóre skały podobne są do okapów, ambon, czy wielkiego grzyba. Osady te powstały na dnie rzeki, o czym świadczy ich uziarnienie i warstwowania przekątne. Ciekawostką jest to, że niedaleko od rezerwatu w Krynkach znajduje się odsłonięcie skał powstałych w podobnym okresie, lecz w środowisku morskim. W granicach rezerwatu mieści się także mroczny wąwóz z pionowymi, wyniosłymi ścianami skalnymi o wysokości do 10 m.



Zdjęcie nr 5 Skały w Krynkach(1), Źródło: www.telebyszek44.pl/Rezerwat-'Skałki-w-Krynkach'.

• Rezerwat „Rosochacz”



Zdjęcie nr 6 Rezerwat „Rosochacz”(1), Źródło: www.mojeswietokrzyskie.pl

Położony jest koło miejscowości Lubienia, na skraju lasu, przy drodze Starachowice - Lubienia. Rosnące przy trasie pomnikowe drzewa tworzą jakby bramę wejściową do rezerwatu. Obejmuje on lasy obszaru źródłiskowego rzeczki Świętojanki. Z powodu swej niedostępności ten bagnisty obszar lasu stanowi enklawę cennej flory i fauny Lasów Łżeckich. Biegnie tędy ok. dwukilometrowa ścieżka dydaktyczna, na której z pomostów zbudowanych nad torfowiskami możemy poznawać ciekawe i chronione gatunki roślin. Rośnie tu m.in. wawrzynek wilczelyko, cis, rosiczka okrągłolistna, widłak jałowcowaty, widłak wroniec, lilia złotogłów, podkolan biały, starzec Fuchsa. Wędrując po najbardziej niedostępnych partiach lasu można usłyszeć głos jastrzębia gołębiarza krążącego w pobliżu gniazda. Zatrzymuje się tu na odpoczynek także sokół wędrowny. Miejsce gniazdowania ma tu obecnie bocian czarny, który na śródleśnych torfowiskach znajduje obfitość pokarmu.



Zdjęcie nr 7 Rezerwat „Rosochacz”(2), Źródło: www.mojeswietokrzyskie.pl

Informacje:

- długość ścieżki dydaktycznej ok 2 km,
- czas zwiedzania ok 45 minut bez czytania tablic, z czytaniem dużo dłużej
- parking po drugiej stronie drogi obok leśniczówki,
- obok parkingu znajduje się wyznaczone miejsce na ognisko wraz z zadaszonymi stolikami. Możemy z niego skorzystać po powiadomieniu leśniczego.



Zdjęcie nr 8 Rezerwat „Rosochacz”(3), Źródło: www.mojeswietokrzyskie.pl

Rezerwat Rosochacz został ustanowiony 1994 roku. Przedmiotem ochrony jest tutaj naturalny, wielogatunkowy drzewostan, porastający bagniste źródłiska rzeki Świętojanki. W rezerwacie opisano kilkanaście gatunków roślin będących pod ochroną ścisłą lub częściową. Znaczną część powierzchni rezerwatu zajmują gleby bagienne, w których przebiega ciągły proces gromadzenia się osadów

organicznych.

W lesie rezerwatu możemy spotkać drzewa z gatunku sosna, brzoza brodawkowata, brzoza omszona, jodła, jawor, dąb, świerk oraz olsza.

Tyle informacji oficjalnych. Spacerując po rezerwacie warto zapoznać się z wieloma tablicami informacyjnymi. Dowiemy się z nich wiele ciekawych rzeczy dotyczących samego rezerwatu – co w nim rośnie i mieszka oraz rzeczy dotyczących wszystkich lasów - jak się sadi las, wycina, jak zbudowane jest drzewo i wielu wielu innych. Przy ścieżce dydaktycznej znajdują się ławeczki gdzie możemy odpocząć.

Wracając do samochodu (zaparkowanego obok leśniczówki) można zwiedzić krótką ścieżkę dydaktyczną "Lasy polskie" znajdującą się za parkingiem.

Pomniki przyrody

• Skąły w Rudzie

Na stromym malowniczym stoku nad Zalewem Brodzkim występują niezliczone większe i mniejsze bloki skał zbudowane z piaskowców dolnotriasowych. Najciekawsze z nich są pomnikami przyrody, np. monolityczna baszta o wysokich, pionowych ścianach oraz pobliskie ośmiometrowe urwisko z półką skalną o długości 20 m i niszą u podstawy. Świetnie nadają się one do wspinaczki. Zamocowane są tu na stałe specjalne uchwyty. Każda skała jest niepowtarzalna, może zachwycić swoim kształtem, drobną rzeźbą powierzchni, różnorodnością kolorów i porastającą je florą.



Zdjęcie nr 9 Skąły w Rudzie przed odstonięciem

Niektóre bloki, zbyt głęboko podcięte u podstawy przez procesy wietrzenia, przewróciły się, tworząc ciekawe układy przestrzenne. Kamienne podłoże stanowi tu dobre siedlisko dla wielu gatunków porostów i mchów. W załomach skalnych licznie występuje paprotka zwyczajna. Na ziemi rozciągają się kobierce konwalii majowej i kokoryczki wonnej. Ciekawe formy przyjmują drzewa rosnące na skałach, np. brzoza, z korzenia której wyrastają cztery pnie, czy barokowo poskręcane sosny. Ciekawa jest także duża skała z rosnącymi na niej dwoma dębami, których korzenie próbują jak gdyby rozsadzić ją na dwie części.



Zdjęcie nr 10 Skały w Rudzie po odsłonięciu

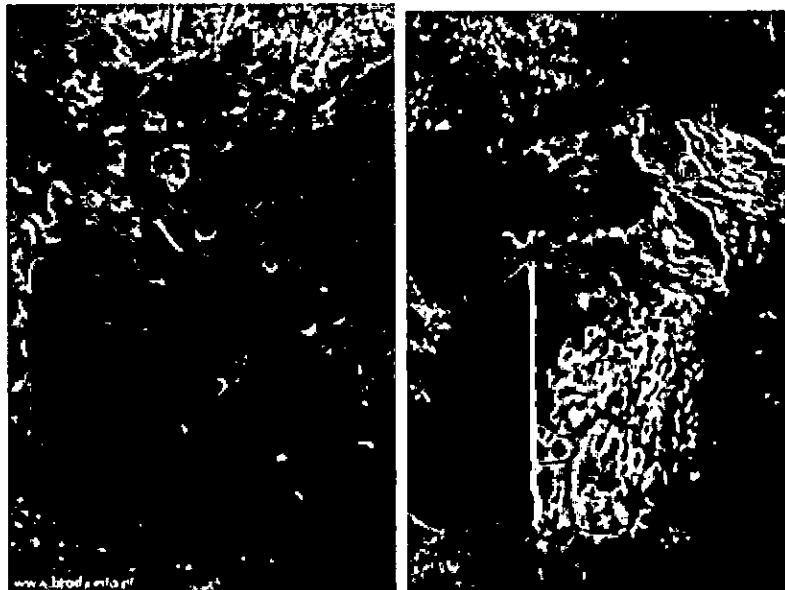
- Ściana skalna w Krynkach

Ochroną objęto nieczynny kamieniołom oraz pobliskie źródło na zboczu Doliny Kamiennej w Krynkach. Warto zwrócić uwagę na to, że na powierzchni piaskowca utrwalone zostały zmarszczki falowe i ślady organizmów dennych powstałe w strefie przybrzeżnej mezozoicznego morza.



Zdjęcie nr 11 Ściana skalna w Krynkach

- Nieczynny kamieniołom w Młynku



Zdjęcie nr 12 Nieczynny kamieniołom w Młynku

Znajduje się na zalesionym stromym stoku góry, nad rzeczką Świętojanką. Jest to kolejny pomnik przyrody nieożywionej utworzony ze względu na ciekawy profil utworów geologicznych. Odśłania się w nim styk osadów jury dolnej i środkowej. Wyróżnia się tu aż osiem warstw skalnych różniących się składem chemicznym, uziarnieniem i kolorem, które tworzą prawdziwy geologiczny przekładaniec.

Daglezja zielona



Zdjęcie nr 13 Daglezja zielona

Stanowi jedno z największych drzew pozostałych po parku dworskim w Gębicach. Obwód pnia wynosi 2,5 m., a wysokość ok. 27 m.



Zdjęcie nr 14 Owoce daglezji zielonej

Atrakcje turystyczne gminy Brody

Kościół parafialny pw. Wniebowzięcia Najświętszej Marii Panny w Krynkach



Zdjęcie nr 15 Kościół parafialny pw. Wniebowzięcia Najświętszej Marii Panny w Krynkach

Kościół został wzniesiony w latach 1724-1741. Ta późnobarokowa świątynia posiada cenne zabytki z epoki oraz wiele zabytków znacznie starszych (wg dokumentów, wcześniejszy kościół był wybudowany w 1353 roku przez pochodzącego z tych stron biskupa krakowskiego Bodzantę). Nawa jest trójprzęsłowa, z dwiema kaplicami w transepcie. W kaplicy północnej znajduje się łaskami słynący obraz Matki Boskiej Częstochowskiej z XVI wieku. Główne wejście w trójdzielnej fasadzie ozdabia profilowany portal. Dach z więźbą trójstorczykową zwieńczony jest barokową wieżyczką na sygnaturkę. Najcenniejszą częścią kościoła jest kaplica Matki Bożej różańcowej. Stanowi ona oddzielną budowlę (znacznie starszą), do której dobudowano nawę nowego kościoła. Kaplica posiada wspianą ołtarz modrzewiowy ozdobiony licznymi rzeźbami, sztukaterią i obrazami o dużej wartości artystycznej.

Cmentarz w Krynkach

Cmentarz rzymsko – katolicki w Krynkach jest starym cmentarzem. Spoczywają tu prochy zmarłych z początków XIX wieku. Cmentarz datowany jest na rok 1815. W starej części, znajdującej się blisko kościoła, rośnie dużo potężnych, wiekowych drzew, głównie sosen, lip, brzoź, akacji, a także wiele krzewów, takich jak tuje, bzy i cyprysy. Modrzewiowa brama i dwie dzwonnice w Krynkach Prawdziwą perłą drewnianego budownictwa sakralnego jest drewniana (modrzewiowa) brama - dzwonnica.

Brama wejściowa na plac przykościelny


Wmontowana jest w dwie drewniane wieże - dzwonnice, z których każda zaopatrzona jest w furkę wejściową. Brama ta zbudowana została w 1770 roku i, ze względu na swój unikalny kształt, zaliczana jest do najważniejszych zabytków tego typu w Polsce.



Zdjęcie nr 16 Zabytkowa brama kościelna

Przelew wodny

Przelew wodny z 1840 roku zbudowany został z kamiennych ciosów w stylu klasycystycznym; spiętrzał niegdyś wody Kamiennej napędzające urządzenia walcowni i pudlingarni w Brodach. Zachowany jest w świetnym stanie architektonicznym i malowniczo wkomponowany we współczesną tamę. Obiekt ten został umieszczony w herbie naszej gminy.



Zdjęcie nr 16 Przelew wodny

Kapliczki przydrożne

Charakterystyczną cechą wsi leżących na terenie gminy Brody, są występujące bardzo licznie kapliczki przydrożne oraz krzyże i wolnostojące figury maryjne lub związane z kultem Chrystusowym. Strzegą one wylotów dróg wiodących do danej osady. Stoją w centralnych miejscach poszczególnych miejscowości, w pobliżu kościołów, przed niektórymi domami - jako prywatne skarby fundatorów; stoją wreszcie na skrzyżowaniach dróg upamiętniając jakieś ważne lokalne wydarzenia. Jest ich kilka typów: zwykle drewniane krzyże lub solidne krzyże kamienne, często bogato zdobione, wykute z kamienia kunowskiego przez anonimowych artystów kamieniarzy. Są krzyże zdobione charakterystyczną figurą Chrystusa Frasobliwego (Brody, Krynki) oraz pełnowymiarowe figury i kapliczki.

Kapliczka przydrożna koło kościoła w Krynkach


Jest to kamienna rzeźba przedstawiająca Św. Stanisława Biskupa. Według niektórych podań może pochodzić z II połowy XVI w.



Zdjęcie nr 17 Kapliczka przydrożna koło kościoła w Krynkach

Kapliczka z 1817 roku

Stoi w Brodach przy dawnej drodze w pobliżu torów oraz Zalewu Brodzkiego. *(Zdjęcie poniżej)*. Mimo tego że stoi na uboczu jest pielęgnowana i co roku odnawiana. Na cokole wyryty jest następujący tekst: „Za bytności pisarzem Pawła Tanuddowskiego w roku 1817”. Kapliczka była pierwotnie ustawiona na rozstaju dróg, koło mostu nad potokiem Ruśnia. Po ogromnej powodzi w 1903 roku, została przeniesiona w obecne miejsce.



Zdjęcie nr 18 Kapliczka z 1817 roku

Figura Chrystusa Frasobliwego

Pochodzi z pocz. XIXw. Znajduje się w z w Krynkach u zbiegu ulic: Kościelnej, Szkolnej i Długiej.



Zdjęcie nr 19 Figura Chrystusa Frasobliwego

Kapliczka Św. Jana Nepomucena


Datowana na pocz. XIX wieku. Znajduje się w Krynkach przy ulicy Długiej.



Zdjęcie nr 20 Kapliczka Św. Jana Nepomucena

Kapliczka w Krynkach z 1904 roku

Kamienna figura Matki Bożej została ustawiona w 50-tą rocznicę ogłoszenia dogmatu o niepokalanym poczęciu Najświętszej Maryi Panny. Stoi przy skrzyżowaniu ulic: Aptecznej i Kościelnej.



Zdjęcie nr 21 Kapliczka w Krynkach z 1904 roku

Dom modrzewiowy w Brodach



Zdjęcie nr 22 Dom modrzewiowy w Brodach

Jest to drewniana willa z przełomu XIX i XX wieku, zbudowana w modnym wówczas stylu tyrolskim. Miejscowa legenda głosi, że projektantem willi był Stanisław Ignacy Witkiewicz, który również projektował wnętrze budynku.

Młyny wodne



Zdjęcie nr 23 Młyny wodne

Zupełnie innymi zabytkami, bo związanymi wyłącznie z rolnictwem, są młyny wodne. Jest charakterystyczne, że młyny te instalowano na małych ciekach wodnych. Zachowały się na terenie gminy cztery budynki młyńskie - w Stykowie, Młynku i Brodach-Połągwi oraz Stawie Kunowskim, pochodzące z początku XX wieku. Wszystkie młyny zachowały się w stanie dobrym z zachowanymi niektórymi elementami mechanizmów przemiałowych. Jednak po elektryfikacji wsi do napędu młynów zaczęto używać silników elektrycznych, stąd też zniszczeniu uległy urządzenia hydrotechniczne. Aktualnie czynny jest jeden młyn w Stykowie, który świadczy usługi dla okolicznych rolników.

Obszar Chronionego Krajobrazu Doliny Kamiennej

Tereny Obszaru rozciągają się wzdłuż doliny rzeki Kamiennej i jednego z jej prawobrzeżnych dopływów-Kamionki. Ze względu na występujące rudy żelaza i urodzajne gleby brunatne rozwinięte na lessach opatowskich, dolina Kamiennej i położone wzdłuż niej tereny zostały już bardzo dawno zasiedlone i intensywnie zagospodarowane rolniczo, a następnie przemysłowo. Pomimo to zachowało się tutaj bardzo wiele wartości przyrodniczych, krajobrazowych i kulturowych. Szczególnie atrakcyjna jest tutaj szata roślinna, zróżnicowana i bogata ze względu na bardzo urozmaicone siedliska uwarunkowane zmiennym podłożem, rzeźbą terenu, stosunkami wodnymi, a także silnym wpływem działalności człowieka.

Obszar NATURA 2000:

- Obszar NATURA 2000 PLH260039 – Wzgórza Kunowskie;
- Obszar NATURA 2000 PLH260038 – Uroczyska Lasów Starachowickich;

Obszar NATURA 2000 PLH260038 – Uroczyska Lasów Starachowickich

Prawie cały obszar zajmują lasy iglaste, pozostałą niecałą jedną piątą obszaru pokrywają lasy mieszane, a śladowo łąki, zarośla i siedliska rolnicze. Obszar jest częścią rozległego kompleksu leśnego na Przedgórzu Łżeckim, tzw. Puszczy Łżeckiej, nazywanej też Lasami Starachowickimi i zlokalizowany jest w jej północno-wschodniej części. Poprzecinany jest licznymi strumieniami. Obszar obejmuje także obszar źródliskowy rzeki Małaszyńiec. Dominują tu siedliska borowe z sosną oraz domieszką jodły, dęba, modrzewia i buka. W runie występuje wiele gatunków chronionych, rzadkich i zagrożonych.

Uroczyska Lasów Starachowickich zabezpieczają duże kompleksy wyżynnego jodłowego boru mieszanego, uznawanego za zbiorowisko endemiczne Polski, występujące jedynie w Górach Świętokrzyskich i na Roztoczu. Ponadto znajdują się tutaj rozległe płaty grądów, nawiązujące do ciepłych grądów na lessach. Mimo, iż ostoja ta położona jest na przedpolu Gór Świętokrzyskich, występuje tutaj wiele gatunków górskich.

Szlaki turystyczne: piesze (czerwony, żółty: Starachowice – Iłża; czarny: Lipie – Ruda; zielony „Wokół Zalewu Brodzkiego”), rowerowe (czarny „Pętla rowerowa gminy Brody” , żółty „Leśne dukty”, czerwony „Wokół Starachowic”) oraz niebieski szlak „Śladami zabytków techniki Doliny Rzeki Kamiennej”. Zabytki: przelew wodny w Brodach, kościół parafialny w Krynkach, modrzewiowy dom w Brodach, linia kolejki wąskotorowej, dawne młyny, przydrożne kapliczki.

Obszar NATURA 2000 PLH260039 – Wzgórza Kunowskie

Obszar położony jest w obrębie Wyżyny Kielecko-Sandomierskiej na granicy czterech mezoregionów: Płaskowyżu Suchedniowskiego, Gór Świętokrzyskich, Wyżyny Sandomierskiej oraz Przedgórza Łżeckiego. Dominującymi elementami rzeźby są szerokie, łagodne garby i wierzchowiny, które przeważają na obszarze, oraz płaskodenne doliny rzeczne. Ostoja leży na obrzeżeniu mezozoicznym paleozoicznego trzonu Gór Świętokrzyskich, na zboczach dolin rzecznych występują piaskowce, wapień triasowy i jurajski, przykryte utworami czwartorzędowymi, gliną zwałową i piaskami bądź miejscami grubą pokrywą lessową. Grubsza pokrywa lessowa występuje w południowo zachodniej części obszaru. Występują tu liczne odsłonięcia skalne, a wśród nich nieczynne kamieniołomy dolomitu w Dołach Opacich i piaskowca w Dołach Biskupich a także kamieniołomy piaskowców triasowych i jurajskich oraz dolomitów dewońskich i wapiennych. Zbocza dolin rzecznych są często silnie rozczłonkowane wąwozami lessowymi i jarami oraz noszą ślady zjawisk krasowych. Na obszarze dwóch najatrakcyjniejszych wąwozów koło Kunowa zaprojektowano rezerwat przyrody "Bukowska Góra" i "Udziców". Zbocza dolin często są bardzo wysokie i strome. Obszar leży w obrębie zlewni rzeki Kamiennej, lewobrzeżnego dopływu Wisły, wraz z dopływami. Największym dopływem Kamiennej jest Świślina z dopływem Pokrzywianki i Psarki oraz z szeregiem bezimiennych cieków. Naturalnych zbiorników wodnych jest niewiele. Tworzą się one głównie w dolinach rzecznych i nie posiadają dużej powierzchni. W miejscowości Wióry koło Dołów Biskupich utworzono rozległy zbiornik retencyjny. Największym kompleksem leśnym jest Las Krynecki z wieloma malowniczymi dolinkami rzecznych, a w swojej północno-zachodniej części zawiera naturalne odsłonięcia piaskowców dolno-triasowych występujących w formie monumentalnych bloków objętych ochroną rezerwatową. W dolinie Kamiennej przebiegał niegdyś Staropolski Okręg Przemysłowy. Ogółem stwierdzono tu występowanie 11 typów siedlisk przyrodniczych z załącznika I Dyrektywy Rady 92/43/EWG, zajmujących łącznie ponad 34 % obszaru. Do najcenniejszych należą murawy kserotermiczne położone na zboczach dolin rzecznych, na ścianach wąwozów i skarpach sródpolnych, łąki o różnym stopniu wilgotności oraz starorzecza. Na różnego typu murawach kserotermicznych występuje wiele rzadkich i zagrożonych w skali kraju gatunków, np. liczne populacje *Cerasus fruticosa*, a także *Potentilla rupestris*, *Gentiana cruciata*, *Clematis recta*, *Orobanche elatior*. Stwierdzono wystąpienie jednego gatunku z II załącznika Dyrektywy Rady 92/43/EWG - *Adenophora liliifolia*. W obszarze zlokalizowanych jest także wiele rozproszonych płatów grądów, głównie na zboczach dolin rzecznych, a także w obrębie często głębokich wąwozów lessowych. W dolinach rzecznych spotyka się płaty łągów, głównie wierzbowych, wierzbowo-topolowych i olszowych. Niewielkie powierzchnie zajmują także murawy napiaskowe. Ostoja jest ważna zwłaszcza dla

zachowania następujących siedlisk: dobrze zachowanych w skali kraju muraw kserotermicznych, z wieloma rzadkimi gatunkami, łąk płatów łąk, zwłaszcza świeżych, ekstensywnie użytkowanych, fragmentów łąk trzęślicowych, oraz fragmentów zbiorowisk łągowych oraz łąk grądów.

Obszar ma bardzo duże znaczenie dla zachowania gatunków motyli z Załącznika II Dyrektywy Rady 92/43/EWG, związanych ze środowiskiem wilgotnych łąk: *Lycaena helle* i *Maculinea teleius*. Obydwa gatunki mają na terenie omawianej ostoji silne populacje występujące w na dobrze zachowanych siedliskach. Stanowisko modraszka telejusa zabezpiecza ciągłość występowania tego gatunku w Dolinie rzeki Kamiennej i chroni gatunek występujący na granicy zasięgu. Natomiast dla czerwoczyka fioletka obszar ten stanowi jedyne w promieniu kilkudziesięciu kilometrów miejsce występowania. *Remiz pendulinus* i *Merops apiaster*, mający w granicach Wzgórz Kunowskich największą w kraju kolonię łągową liczącą w 2008r. 38par. Dolina Kamiennej wraz z dopływami, a zwłaszcza rzeką Świśliną stanowi ważny korytarz ekologiczny o randze ogólnokrajowej. Ostoja posiada także znaczne walory krajobrazowe.

Pętla rowerowa gminy Brody

Szlak rowerowy znakowany kolorem czarnym

- 0.0 początek przy GOK w Brodach
- 1.8 wjazd w ul Poprzeczną w Krynkach
- 3.0 skręt w prawo - wzniesienie Krynek
- 3.5 skraj lasu- szlak czerwony pieszy do rezerwatu „Skały w Krynkach”
- 4.2 droga nr 42
- 4.6 skraj lasu w wiosce Gębice - początek drogi p pożarowej do mogił
- 4.9 krzyż na mogile pomordowanych w leśniczówce Gębice
- 5.4 pomnik na mogile mieszkańców Gębic
- 7.1 droga Kałków - Styków, skręt w prawo
- 7.7 droga nr 42 - skręt w lewo
- 8.0 skręt w prawo za mostkiem w drogę obok zalewu
- 9.3 dojazd do drogi Styków – Adamów, skręt w lewo 50 m dalej skręt w prawo obok Ośrodka
- 9.7 mostek na potoku i skręt w prawo w drogę wzdłuż koryta rzeki Kamiennej.
- 11.1 most na rzece Kamiennej, 50 m dalej przejazd pod wiaduktem
- 11.3 skręt w prawo do wioski Dziurów
- 11.8 przy kościele skręt w prawo /na wschód/
- 12.7 skręt w lewo w drogę przed torami kolejowymi
- 13.3 początek Adamowa ul Górna
- 14.6 skręt w kierunku kościoła w Adamowie ul Kościelna
- 14.9 skręt w lewo w ul Szkolną
- 15.8 Adamów - ul Starachowicka skręt w prawo w kierunku Rudy
- 16.1 skraj lasu w Rudzie
- 16.8 skraj wysokiego lasu (lasów państwowych)
- 17.5 potok Ruśnia,
- 18.1 wniesienie, ul Graniczna - Brody/Młynek
- 18.7 przejazd przez drogę krajową nr „9”
- 19.2 skręt w lewo w wąską asfaltową drogę /prosto dojazd do posesji/.
- 19.6 skręt w prawo - ul Podgórska
- 19.7 młyn, skręt w prawo, szlak żółty
- 20.6 Brody, skręt na Połagiew - szlak zielony
- 21.0 skrzyżowanie ul Szkolnej i ul Stoczki
- 22.4 ul. Akacyjowa w Połagwi
- 26.4 koniec wioski Bór Kunowski

- 30.0 szkoła - Staw Kunowski
- 32.3 Krynki Zakanale - droga do Krynek
- 36.8 Krynki - skręt w wiosce w prawo
- 38.5 skrzyżowanie drogi - skręt w lewo w dół do kościoła
- 40.0 budynek stacji PKP Brody

Początek szlaku, a zarazem jego koniec przy GOK, poniżej Urzędu Gminy Brody.

Szlak prowadzi w kierunku Starachowic lewą stroną zalewu, od tamy wraz z niebieskim szlakiem rowerowym. Po prawej stronie skwer z popiersiem St. Staszica, a dalej widoczne w nowej tamie pozostałości konstrukcji przelewu z 1840 r. Przez tamę prowadzony jest czerwony i zielony szlak pieszy, oraz zielony i niebieski szlak rowerowy. Po około 1.5 km szlak skręca w lewo, w ulicę Poprzeczną - na wzniesienie wioski Krynki. Na skrzyżowaniu skręca w prawo i dalej prowadzony jest wraz ze znakami zielonego szlaku rowerowego - 500 m, skraj lasu. Widoczne znaki pieszego szlaku czerwonego i zielonego prowadzą do rezerwatu „Skały w Krynkach”. Szlak przecina drogę krajową nr 42 (uwaga na duży ruch) i dalej prowadzi drogą do Kałkowa. Na skraju lasu w wiosce Gębice skręca w prawo (zielony szlak rowerowy prowadzony jest w lewo do Dołów Biskupich) i po około 200 m ponownie skręca w prawo (na zachód), w drogę p. pożarową nr 1. Trzysta metrów dalej krzyż na mogile pomordowanych w leśniczówce Gębice. Kolejny pomnik mieszkańców Gębic w odległości 500 m. Szutrowa leśna droga wiedzie w dół do drogi Kałków - Styków.

W połowie wzniesienia, po lewej stronie w zboczu można zobaczyć ślad mielerza do „kurzenia” węgla drzewnego. Szlak skręca w prawo i po około 600 m dochodzi do drogi nr 42 w Stykowie - następnie skręt w lewo, do przejechania około trzysta metrów wydzielonym poboczem.

Za mostkiem szlak skręca w prawo w kierunku zalewu i prowadzony jest brzegiem około 1.5 km.

Kolejny skręt w lewo na asfaltowej drodze z Adamowa, 50 m dalej skręt w prawo obok Ośrodka Zdrowia. Szlak wiedzie przez mostek na potoku i skręca ponownie w prawo, w drogę wzdłuż koryta rzeki Kamiennej. Most na rzece Kamiennej, 50 m dalej przejazd pod wiaduktem i szlak drogą asfaltową wiedzie do wioski Dziurów. Obok szkoły prowadzi w kierunku kościoła, przy kościele skręt w prawo /na wschód/ i dalej prosto przez wioskę. Przed torami kolejowymi skręt w lewo i przez las szlak dociera do asfaltowej drogi z Rudy. Po prawej stronie widać zabudowania stacji kolejowej Styków. Jest to początek wsi Adamów, ul Górna. W połowie wzniesienia - wychodnia skał. W wiosce skręt na wschód ulicą Kościelną w kierunku kościoła w Adamowie a następnie w skręt w lewo w ul Szkolną. Na końcu zabudowań skręt w prawo w kierunku Rudy (ul Starachowicka)- widoczne znaki żółtego szlaku rowerowego. Po około 700 m skraj lasu w Rudzie i dalej szlak prowadzi polną drogą skrajem wysokiego lasu do potoku Ruśnia - od połowy wzniesienia prowadzony jest razem z zielonym szlakiem pieszym. Po przekroczeniu potoku, kieruje się w lewo (szlak pieszy w prawo ul Spokojną) - na wzniesienie - ul. Graniczna Brody/Młynek. Przecina drogę krajową nr „9” i 500 m dalej skręca w lewo, w wąską asfaltową drogę- na wprost dojazd do prywatnej posesji. Po dojechaniu szlakiem do ul Podgórskiej w Młynku zjazd w prawo w dół. Za młynem i mostkiem, skręt ponownie w prawo, wraz ze szlakiem żółtym przez dolinę. W Brodach skręt na Połągiew wraz ze szlakiem zielonym - szlak żółty prowadzi w prawo pod wiadukt. Mijamy skrzyżowanie ul Szkolnej z ul Stoczki, dalej prosto ul. Szkolną, a następnie znaki skręcają w ul. Akacjową. Za leśniczówką wjazd w drogę przeciwpożarową w las i nią znaki szlaków wiodą do wioski Bór Kunowski. Na końcu wioski znaki rowerowego szlaku zielonego wiodą w lewo, szlak czarny prowadzony jest dalej prosto. Po około 500 m - pomnik pomordowanych w czasie II wojny, a po następnych 300 m, skręt w prawo, w leśny gościniec. Zjazd początkowo leśną a następnie asfaltową drogą do wioski Staw Kunowski. Szlak prowadzony jest obok szkoły do przejazdu kolejowego. Za przejazdem skręt w prawo, w drogę gruntową na mostek na rzece Kamiennej. Po około 500 m - Krynki Zakanale i przecięcie drogi nr „9. Na wzniesieniu w wiosce skręt w prawo - na zachód. Ze szczytu rozległy widok na dolinę rzeki Kamiennej.

Po pokonaniu 2 km prostej, skręt w prawo w kierunku zabytkowego kościoła w Krynkach. Wraz ze znakami pieszego szlaku zielonego, szlak prowadzony jest w dół obok cmentarza, w kierunku stacji PKP Brody Ilżeckie. Koniec, a zarazem początek zlokalizowany jest przy węźle szlaków obok stacji PKP.

Leśne dukty- Szlak rowerowy znakowany kolorem żółtym

- 0,0 Starachowice, brama Muzeum Przyrody i Techniki
- 1,3 Starachowice, punkt widokowy obok budynku sądu
- 2,5 Starachowice, ul. Kościelna
- 5,5 Starachowice, brama do byłej kopalni rudy żelaza „Henryk Szyb”.
- 11,5 Lubienia, rezerwat „Rosochacz”
- 14,4 przecięcie drogi Warszawa – Rzeszów
- 17,7 Kutery, wieża obserwacyjna
- 21,0 początek ścieżki do uroczyska „Zapadnie Doły”
- 22,3 leśniczówka Klepacze
- 26,6 skraj lasu – droga na Budy Brodzkie
- 27,4 Brody – punkt widokowy na ul Tatry
- 28,9 most w Młynku
- 30,8 wiadukt w Brodach
- 31,3 tama w Brodach
- 33,8 punkt widokowy – ul. Widok w Rudzie
- 37,7 linia oddziałowa –dojście do rezerwatu „Skały pod Adamowem”
- 39,2 Starachowice – ul. Długa
- 42,0 Starachowice, brama muzeum ul. Wielkopiecowa

Szlak rozpoczyna się przed wejściem do Muzeum Przyrody i Techniki - Ekomuzeum im. J. Pazdura, na parkingu przy ul. Marszałka Piłsudskiego. Przecinamy ulicę i wraz ze szlakami rowerowymi: czarnym i czerwonym, jedziemy w górę ul. Na Szlakowisku . Aleję Armii Krajowej przekraczamy przejściem dla pieszych i dalej jedziemy ul Staszica. Mijamy budynek sądu i wjeżdżamy na punkt widokowy na skałkach. Jadąc dalej ścieżką

rowerową, obok kościoła skręcamy w prawo, w ul. Kopalnianą. Po kilkunastu metrach skręcamy w lewo i między blokami dojeżdżamy do ul Kościelnej - na wprost ciepłowni. Skręcamy ponownie w lewo - do ul. Leśnej. Na kolejnym skrzyżowaniu jedziemy w prawo, mijamy po prawej stronie zespół garaży i jadąc w dół przecinamy tor kolejki wąskotorowej Starachowice - Ilża. Droga prosto prowadzi w kierunku Lubieni. Po wyjechaniu na wzniesienie, skręcamy w prawo, mając po lewej stronie wjazd na zakład - byłą kopalnię rudy żelaza „Henryk Szyb”. Jedziemy prosto około 600 metrów, a następnie skręcamy w lewo w drogę Starachowice — Lubienia.

Przed osadą Henryk po obu stronach drogi widać liczne „rudne doły”. -pozostałości po wydobytej tu rudzie żelaza z tzw. I pokładu. Po przejechaniu około 1.5 km dojeżdżamy do początku wsi Lubienia, można przejechać jeszcze około 100 metrów dalej do zadaszonego miejsca biwakowego i do ścieżki dydaktycznej. Szlak rowerowy wraz ze szlakiem czarnym pieszym skręca w lewo - warto prowadząc rower zobaczyć cały rezerwat „Rosochacz”. Droga bita prowadzi w kierunku północno-wschodnim do wioski Komorniki. Szlak wiedzie dalej prosto i dopiero po około 500 metrach, po dojechaniu do skraju lasu skręca w prawo, w leśną drogę. Około 400 m dalej, kolejna „linia” - dawna linia energetyczna. Jadąc nią dalej 50 m, skręcamy w leśną drogę w prawo i nią docieramy do wioski. Szosę przecinamy w okolicy wioski Przymiarki. Droga asfaltową jedziemy w kierunku leśniczówki Kutery, przecinając kolejno linie oddziałowe zwane działkami. Jedna z nich prowadzi do zbiornika przeciwpożarowego, a dalej do wioski Budy Brodzkie. Przy następnej linii - leśniczówka i 32 metrowa wieża obserwacyjna straży leśnej. Obok zbudowano pomnik poległym partyzantom okresu II wojny światowej i leśny parking. Kilkaset metrów dalej przecinamy dawną linię kolejki wąskotorowej. Pozostała przecinka, prowadzona na ukos do drogi. Można skręcić ze szlaku w prawo i po około 200 metrach, widoczna

jest sztolnia i hałdy kopalni rudy żelaza „Kutery”. Wracamy do drogi i jadąc dalej prosto przecinamy bocznice normalnotorową do zakładu w Zębcu. Mijamy: po prawej stronie rozległy plac, dawny skład drewna „Bekowiny” - po lewej, tereny szkółki Nadleśnictwa Starachowice.

Skręcamy w prawo z głównej drogi przy mogile gajowego, w kierunku leśniczówki Klepacze. Po kilkuset metrach, strzałka kierunkowa do pomnika przyrody. Tu warto przerwać jazdę szlakiem i przejść kilkadziesiąt metrów pieszo. Zobaczymy tam liczne leje krasowe oraz ponor- miejsce w którym wody okresowego strumyka wpływają pod ziemię. Znikają w pociętych szczelinami skałach wapiennych, pokrytych cienką warstwą piasku. Nad ponorem rośnie olbrzymi, 400-letni, pomnikowy dąb „Maciek”. Tu też planuje się utworzenie rezerwatu „Zapadnie Doły”. Wracamy ze spaceru do drogi i jedziemy do leśniczówki Klepacze, przecinając kolejny raz tor bocznicy do zakładu w Zębcu. Na rozległych polanach znajdują się pastwiska stadniny koni arabskich. Po prawej stronie zbiornik wodny, a za nim w odległości około 200 metrów wyrobisko po kopalni rudy żelaza „Klepacze”. Można do niego dotrzeć zbaczając ze szlaku. Szlak prowadzony jest dalej drogą zwaną „Gościniec Brodzki”. Mija śródleśna wioskę Budy Brodzkie. Po wyjechaniu z lasu, docieramy do asfaltowej drogi, dwieście metrów dalej zaczynają się Brody. Ulicą Tatrzańską wjeżdżamy na szczyt wzniesienia. Rozległy widok na dolinę rzeki Kamiennej i panoramę Gór Świętokrzyskich.

Jedziemy do końca ulicy, a jednocześnie jest to koniec wioski. Za ostatnim domem skręcamy w prawo, w dół. Ścieżka prowadzi dnem głębokiego wąwozu. U wylotu, po prawej stronie w zboczu, widoczne wejście do ziemnej jamy - kryjówki z okresu II wojny światowej. Wyjeżdżamy na rozległą dolinkę i skręcając w lewo docieramy do asfaltowej drogi. Ponownie skręcamy w lewo i jadąc w kierunku rzeczki, mijamy nieczynny kamieniołom.

Przed mostkiem kolejny raz skręcamy w lewo, w ścieżkę u podnóża skalnego zbocza. Jadąc przez szeroką dolinę docieramy do ulicy Podgórze w miejscowości Brody, a następnie do drogi z Poławgi. Skręcamy w prawo, mostkiem przekraczamy rzeczkę Świętojanekę i pod wiaduktem dojeżdżamy do drogi z Lubieni. Za przejazdem kolejowym skręcamy w drogę wzdłuż zalewu i dojeżdżamy do wioski Ruda. Przed szkołą skręcamy w prawo, w ul. Widok. Wspinamy się na wzniesienie - rozległy widok na zalew, tamę i zabudowania wioski Krynki, Przy figurze skręcamy w prawo, w ul. Wspólną/wysoki wiadukt kolejowy/ i nią docieramy do skraju lasu. Kilkadziesiąt metrów dalej dojeżdżamy do drogi Brody — Starachowice. Jadąc dalej skrajem lasu skręcamy w lewo, w kierunku Adamowa. Przed wioską przecinamy linię oddziałową. W nią warto zboczyć ze szlaku - około 300 metrów. Dotrzemy do rezerwatu „Skały pod Adamowem”. Jest to grupa skał / około 1.5 km długości/ o ciekawej budowie i urzeźbieniu, unikalna flora i wiekowy drzewostan. Wracamy do szlaku w wiosce i po przejechaniu kilkuset metrów , wjeżdżamy ponownie w las. Droga łagodnie prowadzi w dół, do ulicy Długiej w Starachowicach. Niał dojeżdżamy do ul. Iłżeckiej, a dalej prosto. Po przecięciu torów kolejki, za światłami, skręcamy w lewo jadąc obok ogrodzeniem placu targowego. Wraz ze znakami czerwonego szlaku pieszego, obok peronu kolejki wąskotorowej Starachowice Wschodnie, docieramy do przejazdu kolejowego. Za przejazdem w prawo, w ul. Wierzbową, a następnie w prawo na MOS i dalej ulicą Rogowskiego. Przekraczamy tory kolejowe i jadąc w lewo obok ogrodzenia zespołu wielkopieczowego, docieramy do parkingu przed Muzeum, a zarazem do końca szlaku.

Szlaki piesze

- *Lipie – Ruda 16,0 km*
- *Wokół Zalewu Brodzkiego 15,0 km*
- *Starachowice – Iłża 30,0 km*
- *Śladami zabytków techniki Doliny Rzeki Kamiennej 81,5 km*
- *Kałków – Krynki – Starachowice – Skarżysko Kam. 54,1 km*

3. Misja rozwoju Gminy Brody

Plan działań w zakresie wykorzystania potencjałów endogenicznych Gminy Brody realizuje założenia jakie zostały wskazane w dokumentach strategicznych Gminy tworzonych w ostatnim czasie. Plan działań wpisuje się w misję jaka została nakreślona podczas tworzenia Strategii Rozwoju Gminy Brody.

Plan działań wpisuje się w Obszar 3 PRZEDSIĘBIORCZOŚĆ I AKTYWNOŚĆ ZAWODOWA:

Cel operacyjny 1 –Wzrost przedsiębiorczości

Cel operacyjny 2 –Tworzenie klimatu wokół przedsiębiorczości

Cel operacyjny 3 –Rozwój turystyki w Gminie

Cel operacyjny 4 –Zmniejszenie bezrobocia

Misja przyczyni się do osiągnięcia celu zakładanego dla działań bazujących na potencjałach endogenicznych, zawartego w Regionalnym Programie Operacyjnym Województwa Świętokrzyskiego na lata 2014 – 2020.- działanie 7.2 Rozwój potencjału endogenicznego jako element strategii terytorialnej dla określonych obszarów. Cel *Poprawione warunki sprzyjające wzrostowi gospodarczemu poprzez wspieranie nowych i wzmocnienie dotychczasowych funkcji społeczno-gospodarczych terenów ze specyficznymi potrzebami.*

Ważnymi aspektami opracowanego Planu działań Gminy Brody jest:

- Rozwój produktów turystycznych,
- Rozwój zasobów ludzkich,
- Wsparcie marketingu,
- Kształtowanie przestrzeni turystycznej,
- Wsparcie instytucjonalne.

Misja Planu działań

Wykorzystanie dziedzictwa kultury, tradycyjnej gościnności i bogactwa przyrody do wzrostu znaczenia turystyki w gminy Brody.

Cel ten oraz zakładane w ramach działania rezultaty zostanie osiągnięty poprzez realizację następujących typów działań:

- budową, rozbudową, modernizacją i wyposażeniem infrastruktury turystycznej, w tym obiektów noclegowych, gastronomicznych, rekreacyjnych i innej infrastruktury turystycznej, w tym ścieżek, tras i szlaków turystycznych (np. pieszych, rowerowych, konnych, wodnych, narciarskich) w miejscach atrakcyjnych przyrodniczo, kulturowo i turystycznie wraz z infrastrukturą dodatkową (np. systemy oznakowania i miejsca postoju),
- tworzeniem nowych produktów turystycznych w oparciu o zasoby dziedzictwa kulturowego, przemysłowego i naturalnego w celu podniesienia atrakcyjności inwestycyjnej i pobudzenia rozwoju gospodarczego,
- realizacją prac konserwatorskich, restauratorskich, prac zabezpieczających przed zniszczeniem oraz robotami budowlanymi prowadzonymi przy zabytkach nieruchomych wraz z ich otoczeniem wpisanych do rejestru zabytków prowadzonego przez wojewódzkiego konserwatora zabytków lub też wpisanych do ewidencji innej niż rejestr Świętokrzyskiego Wojewódzkiego Konserwatora Zabytków,
- prowadzeniem prac konserwatorskich, restauratorskich oraz zabezpieczających przed zniszczeniem, prowadzonych przy zabytkach ruchomych wpisanych do rejestru zabytków ruchomych województwa świętokrzyskiego,

4. Planowane działania do realizacji wykorzystujące potencjały endogeniczne Gminy Brody

Poniżej znajdują się opisy zadań planowanych do realizacji na obszarze Gminy Brody wykorzystujące potencjały endogeniczne gminy. Przedstawione poniżej działania przyczynią się m.in. do rozwoju społeczno – gospodarczego gminy, zwiększenia ruchu turystycznego. Projekty wykorzystują walory obszaru objętego Planem Działań do rozwoju przedsiębiorczości i gospodarki turystycznej. Realizacja poniższych projektów przyczyni się do tworzenia warunków dla powstawania nowych miejsc pracy, a także zapewnienia trwałości istniejących miejsc pracy. Wśród zadań znajdują się projekty planowane do realizacji zarówno przez Gminę Brody jak i podmioty prywatne. Zaproponowane działania są ze sobą spójne i przyczyniają się do osiągnięcia określonej wizji obszaru objętego planem.

Realizacja działań wskazanych poniżej przyczyni się m.in do:

- powstania nowych produktów turystycznych – minimum 14 produktów,
- powstawania nowych miejsc pracy – minimum 6 miejsc pracy powstałe bezpośrednio w wyniku realizacji projektów,
- pełniejszego wykorzystania zasobów endogenicznych Gminy Brody, m.in. poprzez rozwój turystyki kulturowej, edukacyjnej, aktywnej,
- wzrostu konkurencyjności oferty turystyczno-rekreacyjnej Gminy Brody,
- rozwinięcia oferty turystycznej dla turystów kilkudniowych,
- promocji Gminy (Zalewu Brodzkiego),
- zróżnicowania charakteru turystyki,
- rozwoju rynku lokalnego w oparciu o ofertę z zakresu turystyki kulturowej, edukacyjnej aktywnej,
- rozwoju gospodarczego Gminy, np. poprzez pośredni wpływ na wzrostu liczby miejsc pracy w sektorze prywatnym,
- zwiększenia atrakcyjności inwestycyjnej Gminy Brody w dziedzinie turystyki oraz rozwinięcia bazy noclegowej i gastronomicznej.

1 Tytuł projektu	„Rozwój potencjału endogenicznego poprzez wykorzystanie walorów turystycznych Zalewu Brodzkiego usytuowanego w Dolinie Kamiennej”
2 Krótki opis projektu i jego uzasadnienie	W ramach projektu wdrożone zostaną nowe produkty turystyczne m.in. <ul style="list-style-type: none"> - ścieżki rowerowe - ścieżka tartanowa do biegania - muzeum w "Walcowni Pudlingarni" - pole namiotowe - tarasy widokowe - schronisko młodzieżowe - camping - plac zabaw - park linowy - pomost na palach wraz z barierkami - ściana spinaczkowa - trasa turystyczna z tablicami informacyjnymi - boisko do siatkówki plażowej - altanka z miejscem na grilla
3 Najważniejsze działania	Zakres prac: 1. Remont schodów zewnętrznych oraz adaptacja pomieszczeń

Plan działań w zakresie wykorzystania potencjałów endogenicznych Gminy Brody

<p>przewiduje projekt?</p>	<p>"Walcowni Pudlingarni" w celu utworzenia muzeum;</p> <ol style="list-style-type: none"> 2. Budowa campingu 3. Budowa parkingu przy "oczku wodnym" w Brodach; 4. Budowa monitoringu zewnętrznego 5. Budowa pola namiotowego o powierzchni 650m² 6. Budowa placu zabaw o powierzchni 800m² 7. Budowa placu zabaw o powierzchni 600m² 8. Budowa pasażu widokowego przy ul. Panoramicznej w m. Ruda 9. Budowa dwóch parkingów przy ul. Panoramicznej w Stykowie 10. Budowa parkingu przy wiacie wypoczynkowej przy ul. Panoramicznej w Rudzie 11. Budowa parkingu przy placu zabaw i tarasie widokowym w m. Ruda 12. Budowa chodnika, ścieżki do biegania dwóch ścieżek rowerowych przy drodze gminnej nr 313035 T Ruda - Styków (nad Zalewem) 13. Budowa parku linowego 14. Adaptacja pomieszczeń w celu utworzenia schroniska w budynku Publicznego Gimnazjum w Rudzie 15. Budowa pomostu na palach wraz z barierkami w m. Styków
<p>4 Wykorzystanie potencjałów endogenicznych</p>	<p>Projekt zakłada wykorzystanie potencjału turystycznego Gminy Brody jakim jest przede wszystkim zalew Brodzki ale również szeroka gama atrakcji turystycznych:</p> <ul style="list-style-type: none"> - Kościół parafialny pw. Wniebowzięcia Najświętszej Marii Panny w Krynkach; - Cmentarz w Krynkach; - Modrzewiowa brama i dwie dzwonnice w Krynkach; - Przelew wodny; - Kapliczki przydrożne; - Młyny wodne. <p>Atrakcje przyrodnicze:</p> <ul style="list-style-type: none"> - Unikalna, drewniana bramowa dzwonnica z 1779 roku przy kościele p.w. św. Marcina i Wniebowzięcia NMP; - Rezerwat „Skały pod Adamowem”; - Rezerwat „Skały w Krynkach”; - Rezerwat „Rosochacz”; - Nieczynny kamieniołom w Młynku; - Dąglezja zielona
<p>5 Nowe stanowiska pracy</p>	<p>Projekt zakłada stworzenie 6 miejsc pracy.</p>
<p>6 Szacunkowy koszt realizacji przedsięwzięcia</p>	<p>9 417 740,67zł</p>
<p>7 Realizator przedsięwzięcia (Wnioskodawca)</p>	<p>GMINA BRODY</p>

Plan działań w zakresie wykorzystania potencjałów endogenicznych Gminy Brody

Projekty komplementarne z działaniami planowanymi do realizacji w ramach Planu działań

L.p.	Beneficjent	Tytuł	Wartość inwestycji	Okres realizacji	Program/działanie	Na czym polega/polegał projekt?
1.	Ludowy Klub Biegacza Rudnik	Budowa bieżni lekkoatletycznej	280 000	03.2017-08.2017	Na operacje w ramach poddziałania 19.2 „Wsparcie na wdrażanie operacji w ramach strategii rozwoju lokalnego kierowanego przez społeczność” z wyłączeniem projektów grantowych oraz operacji w zakresie podejmowania działalności gospodarczej objętego Programem Rozwoju Obszarów Wiejskich na lata 2014-2020,	Projekt polegał na budowie bieżni lekkoatletycznej. Dzięki wybudowanej infrastrukturze poszerzyła się oferta sportowa na terenie gminy. Projekt jest komplementarny z danymi przedsięwzięciami ponieważ dzięki temu młodzież, która będzie odwiedzać schronisko będzie aktywnie korzystała z obiektu.
2.	Stowarzyszenie „Brody nad Kamienną”	Budowa skateparku	200 000	03.2017-08.2017	Na operacje w ramach poddziałania 19.2 „Wsparcie na wdrażanie operacji w ramach strategii rozwoju lokalnego kierowanego przez społeczność” z wyłączeniem projektów grantowych oraz operacji w zakresie podejmowania działalności gospodarczej objętego Programem Rozwoju Obszarów Wiejskich na lata 2014-2020,	Inwestycja polegała na budowie skateparku na którym miłośnicy jazdy na deskorolkach, rolkach czy rowerach (bmx) mogą porządnie się wyszaleć, doskonalić swoje umiejętności, czy też nauczyć się nowych ekstremalnych ewolucji.
3.	Powiat/gmina	Rozbudowa drogi powiatowej nr 0625T-Brody ul. starachowicka	Cała inwestycja 12 000 000 Etap pierwszy 6 000 000	Etap pierwszy 31.12.2017	Program rozwoju gminnej i powiatowej infrastruktury drogowej	Dzięki rozbudowie drogi na terenie gminy zwiększy się przepustowość, nie będzie korków a co za tym idzie gmina będzie dobrze oznaczona, co wpłynie dobrze na ruch uliczny oraz turystyczny
4.	Powiat/gmina	Przebudowa mostu na rzece Kamiennej w ciągu drogi powiatowej 0613T Starachowice-	W zakresie drogowym 1 200 000	31.12.2017		Dzięki przebudowie mostu zwiększy się przepustowość, nie będzie korków a co za tym co wpłynie dobrze na ruch uliczny oraz turystyczny

Plan działań w zakresie wykorzystania potencjałów endogenicznych Gminy Brody

		Adamów- Styków- Jabłonna - Dąbrowa - Pawłów- do m. Styków- roboty - drogowe				
5.	Powiat/gmina	Przebudowa mostu na rzece Kamiennej oraz mostu na rowie melioracyjnym w m. Brody w ciągu drogi powiatowej nr 0621T Brody- Staw Kunowski-Rudnik – roboty drogowe	880 904 w zakresie drogowym	31.12.2016		Dzięki przebudowie mostu zwiększy się przepustowość, nie będzie korków a co za tym co wpłynie dobrze na ruch uliczny oraz turystyczny
6.	Gmina Brody	Przebudowa drogi gminnej nr 0313035T Ruda-Styków w km 0+824 do 1+814	1 256 000	31.12.2017		Dzięki rozbudowie drogi na terenie gminy zwiększy się przepustowość, nie będzie korków a co za tym idzie dobrze oznaczona.
7.	Gmina Brody	Utworzenie strefy czynnego wypoczynku i biwakowania przy "Oczku wodnym" w Brodach	-	Okres realizacji kwiecień 2018 październik 2020		Projekt polegał na zagospodarowaniu przestrzeni wokół "Oczka wodnego" w Brodach, dzięki temu turyści mogą miło spędzać czas.

Wszystkie powyżej opisane projekty bazowały na potencjalach endogenicznych Gminy Brody i miały na celu m.in. wzrost rozwoju społeczno – gospodarczego, promocję gminy, zwiększenie dostępu do dóbr kultury, zwiększenie oferty turystycznej i rekreacyjnej.

5. Wpływ realizacji dokumentu na przedsiębiorczość i powstawanie nowych miejsc pracy

Turystyka to gałąź gospodarki, która oferuje różne sposoby spędzania wolnego czasu. Jednocześnie zapewnia wielu osobom miejsce zatrudnienia. To spowodowało, że coraz powszechniejsze staje się proponowanie turystom organizowania wyjazdów, lub określonych sposobów aktywności. Szczególnie jest to załatwianie noclegów, podróży za pomocą różnych środków lokomocji, żywienia, fachowego przewodnictwa, lub też nabycia różnych pamiątek. Obejmuje także przygotowywanie szlaków turystycznych o różnym przeznaczeniu, programów kulturalnych. Osoby, zajmujące się na co dzień turystyką stwarzają także pewne udogodnienia dla osób, korzystających z ich usług, na przykład wypożyczanie sprzętu sportowego czy ułatwianie wstępu do miejsc, będących zabytkami. Zmieniające się wciąż gusta ludzi wymuszają na tej dziedzinie gospodarki pewną elastyczność i ciągły rozwój. Ma ona niejako podwójny wymiar: przyrodniczy, ale także społeczny.

Rozwój turystyki rowerowej w Polsce Wschodniej pozwoli na osiągnięcie efektów społeczno-gospodarczych tj. zwiększenie liczby turystycznych wyjazdów rowerowych na obszarze Polski Wschodniej, rozwój nowych ofert i produktów turystyki rowerowej na obszarze objętym projektem (wzdłuż trasy głównej i w jej korytarzu), powstanie nowych przedsiębiorstw turystycznych wyspecjalizowanych w obsłudze turystów rowerowych, poszerzenie oferty istniejących podmiotów – nowe miejsca pracy, nowe miejsca noclegowe, wzrost dochodów mieszkańców, dywersyfikacja istniejącej oferty.

Jednym z efektów wdrożenia Planu Działania będzie wygenerowanie **nowych stałych miejsc pracy**. Zakłada się, iż bezpośrednio powstanie **6 stałych nowych miejsc pracy**. W ramach poszczególnych działań powstaną następujące miejsca pracy:

Dodatkowo zakłada się iż w wyniku realizacji inwestycji nastąpi rozwój społeczno – gospodarczy Gminy Brody co wpłynie m.in. na powstawanie nowych miejsc pracy działających na terenie gminy w branży turystycznej i okołoturystycznej.

6. Źródła finansowania działań

Tabela 8 Źródła finansowania działań w ramach Planu Działań

Tytuł projektu	Podmiot realizujący	Wartość projektu	Finansowanie
„Rozwój potencjału endogenicznego poprzez wykorzystanie walorów turystycznych Zalewu Brodzkiego usytuowanego w Dolinie Kamiennej”.	GMINA BRODY	9 394 929,46zł	Działanie 7.2 Rozwój potencjału endogenicznego jako element strategii terytorialnej dla określonych obszarów, Regionalny Program Operacyjny Województwa Świętokrzyskiego na lata 2014–2020

W ramach projektu wdrożone zostaną nowe produkty turystyczne m.in.

- ścieżki rowerowe
- ścieżka tartanowa do biegania
- muzeum w "Walcowni Pudlingarni"
- pole namiotowe
- tarasy widokowe
- schronisko młodzieżowe
- camping
- plac zabaw
- park linowy
- pomost na palach wraz z barierkami
- ściana spinaczkowa
- trasa turystyczna z tablicami informacyjnymi
- boisko do siatkówki plażowej
- altanka z miejscem na grilla

Zakres prac:

1. Remont schodów zewnętrznych oraz adaptacja pomieszczeń "Walcowni Pudlingarni" w celu utworzenia muzeum;
2. Budowa campingu
3. Budowa parkingu przy "oczku wodnym" w Brodach;
4. Budowa monitoringu zewnętrznego
5. Budowa pola namiotowego o powierzchni 650m²
6. Budowa placu zabaw o powierzchni 800m²
7. Budowa pasażu widokowego przy ul. Panoramicznej w m. Ruda
8. Budowa dwóch parkingów przy ul. Panoramicznej w Stykowie
9. Budowa parkingu przy wiacie wypoczynkowej przy ul. Panoramicznej w Rudzie
10. Budowa parkingu przy placu zabaw i tarasie widokowym w m. Ruda
11. Budowa chodnika, ścieżki do biegania dwóch ścieżek rowerowych przy drodze gminnej nr 313035 T Ruda - Styków (nad Zalewem)
12. Budowa parku linowego
13. Adaptacja pomieszczeń w celu utworzenia schroniska w budynku Publicznego Gimnazjum w Rudzie
14. Budowa pomostu na palach wraz z barierkami w m. Styków

7. Zgodność ze strategicznymi dokumentami dotyczącymi rozwoju planowanego obszaru

Niniejszy dokument identyfikuje potencjały endogeniczne Gminy Brody a następnie działania, które przyczynią się do ich pełnego wykorzystania. Plan działań realizuje wizję Gminy Brody, która wpisuje się w dokumenty zarówno na poziomie krajowym, regionalnym jak i lokalnym. Plan Działań jest komplementarny z innymi działaniami oraz dokumentami m.in ze Strategią Rozwoju Województwa Świętokrzyskiego do roku 2020, Regionalnym Programem Operacyjnym Województwa Świętokrzyskiego na lata 2014 - 2020. Zgodność i komplementarność z innymi działaniami i dokumentami pozwolą na większą efektywność i skuteczność realizowanych przedsięwzięcia. Zestawienie dokumentów i wyszczególnienie ich założeń powiązanych z Planem Działań przedstawiono w tabeli poniżej.

Tabela 9 Dokumenty strategiczne powiązane z Plan działań w zakresie wykorzystania potencjałów endogenicznych Gminy Brody

Dokument	Zgodność z zapisami
Strategia Rozwoju Województwa Świętokrzyskiego do roku 2020	<p>Plan działań zakłada realizację projektów polegających m.in. na rozbudowie obiektów turystycznych oraz wprowadzenie nowych produktów turystycznych. Wpłyne to m.in. na rozwój turystyki z wykorzystaniem dziedzictwa kulturowego, przyrodniczego. Działania ujęte w Planie działań przyczyni się do realizacji Misji i Wizji Województwa Świętokrzyskiego</p> <p>Wizja: Świętokrzyskie – region zasobny w kapitał i gotowy na wyzwania. Misja: pragmatyczne dążenie do najpełniejszego i innowacyjnego wykorzystania przewag i szans, odwrócenia niekorzystnych tendencji demograficznych oraz podniesienia jakości życia mieszkańców przy jednoczesnej dbałości o stan środowiska. Cel strategiczny 2 Koncentracja na kluczowych gałęziach i branżach dla rozwoju gospodarczego Regionu. 2.3 Ekologiczna żywność, czyli zaspokajanie rosnącego popytu na tradycję 2.4 Pakietyzacja i komercjalizacja produktu turystycznego, czyli rynkowa gra zespołowa Realizacja powyższego celu winna obejmować m.in.</p> <ul style="list-style-type: none"> • rozbudowę i modernizację infrastruktury turystycznej oraz wzmocnienie potencjału turystycznego regionu; • dalszy rozwój turystyki wydatnie wykorzystującej bogate dziedzictwo kulturowe regionu (m.in. turystyki kulturowej, edukacyjnej, geologicznej, rodzinnej, sportowej, wypoczynkowej, alternatywnej tzw. „zielonej turystyki”)
Strategia Badań i innowacyjności (RIS3). Od absorpcji do rezultatów – jak pobudzić potencjał województwa świętokrzyskiego 2014–2020+	<p>Jedną z głównych inteligentnych specjalizacji jest turystyka prozdrowotna. Obszary związane ze zdrową żywnością i turystyką prozdrowotną mają mniejszy wpływ na obecną sytuację gospodarczą świętokrzyskiego, ale cechują się dużym potencjałem, który dzięki „inteligentnemu” wsparciu pozwoli rozwijać się im szybciej.</p> <p>W Planie Działań ujęte są zadania związane z rozwojem turystyki na terenie Gminy Brody</p>

<p>Strategia rozwoju turystyki w województwie świętokrzyskim na lata 2015-2020</p>	<p>WIZJA ROZWOJU TURYSTYKI</p> <p>W latach 2015-2020 województwo świętokrzyskie umocni swoją markę i wizerunek regionu turystycznie atrakcyjnego i powszechnie rozpoznawalnego dzięki skomercjalizowanym produktom turystycznym silnie osadzonym w potencjale naturalnym i kulturowym, zintegrowanej i innowacyjnej promocji, doskonałej wielowymiarowej dostępności, dużym inwestycjom o strategicznym znaczeniu („mega atrakcje”) oraz efektywnej, wielopoziomowej współpracy interesariuszy rynku.</p> <p>Swoją przewagę konkurencyjną na turystycznej mapie Polski i Europy buduje na pozytywnych skojarzeniach, gościnności i otwartości, różnorodnej ofercie, wysokiej jakości usługach i produktach, profesjonalnych kadrach oraz poczuciu dumy i zadowoleniu mieszkańców, będących ambasadorami regionu. ŚWIĘTOKRZYSKIE WYRÓŻNIA WYSOKI STOPIEŃ INTERAKTYWNOŚCI OFERTY, KTÓRA POZWALA KAŻDEMU DOŚWIADCZYĆ WŁASNYCH EMOCJI I DOZNAŃ ORAZ WSPÓŁTWORZYĆ JEJ OSTATECZNĄ POSTAĆ. Szeroką gamą możliwości spędzania czasu region „czaruje” i „kusi” zarówno turystów krajowych, jak i zagranicznych, będąc województwem pierwszego wyboru przede wszystkim dla mieszkańców województw ościennych.</p> <p>W roku 2020 województwo jest postrzegane jako region turystycznego sukcesu w pełni dyskontujący gospodarcze i społeczne korzyści płynące z rozwoju turystyki dzięki wykorzystaniu potencjału zrealizowanych projektów turystycznych i okołoturystycznych. Dzięki temu branża turystyczna jest branżą pierwszego wyboru o wysokim prestiżu społecznym, a praca w turystyce gwarantuje satysfakcję, atrakcyjną ścieżkę kariery oraz wysoką jakość życia. Kluczem do sukcesu jest sprawnie funkcjonujący system przepływu informacji oraz współpraca partnerów, świadomych zarówno znaczenia turystyki w gospodarce regionu, jak i własnego miejsca i roli w jej rozwoju.</p> <p>SKOMERCJALIZOWANA OFERTA TURYSTYCZNA REGIONU</p> <p>Cel operacyjny 2 Rozwój nowych produktów turystycznych</p> <p>Plan działań w zakresie wykorzystania potencjałów endogenicznych Gminy Brody zakłada m.in. wdrożenie 14 nowych produktów turystycznych na terenie Gminy.</p>
--	---

<p>Strategii Rozwoju Gminy Brody na lata 2014 – 2020</p>	<p>Obszar 2: Potencjał gospodarczy gminy</p> <p>Szeroko pojęty rozwój potencjału gospodarczego jest jednym z podstawowych elementów przyczyniających się do poprawy sytuacji ekonomicznej gminy. Wsparcie rozwoju przedsiębiorstw oraz wzmocnienie aktywności zawodowej mieszkańców przyczynią się zarówno do wzrostu gospodarczego gminy, jak i poprawy sytuacji finansowej mieszkańców, a tym samym gminy.</p> <p>Cele planowane do realizacji w ramach obszaru to m.in.:</p> <ol style="list-style-type: none"> 1. Kreowanie postaw przedsiębiorczych i aktywności zawodowej wśród mieszkańców 2. Wzrost atrakcyjności inwestycyjnej gminy 3. Zwiększony udział turystyki w gospodarce gminy. <p>Proponuje się wzmocnienie działań pozwalających na wykreowanie przestrzeni inwestycyjnej w gminie (w tym nowych terenów inwestycyjnych) z uwzględnieniem uwarunkowań przestrzennych gminy. Powstanie nowych terenów inwestycyjnych będzie elementem zachęty dla rozwoju wielosektorowych przedsiębiorstw na terenie gminy. Istotnym jest także intensyfikacja aktywności gminy w zakresie opracowania programów zachęcających do osiedlania się na terenie gminy, co przyczyniałoby się do poprawy sytuacji finansowej gminy. Niezbędnym jest także promocja lokalnych marek i produktów, oraz samej gminy jako obszaru przyjaznego przedsiębiorcom. W ramach obu obszarów gmina powinna zintensyfikować działania ułatwiające przedsiębiorcom pozyskanie środków zewnętrznych na realizację nowych inwestycji lub tworzenie miejsc pracy. Koniecznym będzie także podjęcie działań promujących czynności podejmowane przez gminę na rzecz rozwoju gospodarczego, które pozwolą na dotarcie do zainteresowanych mieszkańców oraz przedsiębiorców.</p> <p>Dla rozwoju gospodarczego gminy istotnym jest także podjęcie działań zwiększających atrakcyjność turystyczną gminy. Gmina powinna zintensyfikować promocję gminy, celem przyciągnięcia turystów. Istotnym będzie także dokonanie rewitalizacji obszaru gminy, w tym zagospodarowanie terenu wokół zbiornika, co przyczyni się do odpowiedniego wykorzystania potencjału turystycznego gminy. Zalecanym jest także wsparcie działań mających na celu rozwinięcie istniejącej infrastruktury turystycznej (także przy wykorzystaniu środków zewnętrznych). Powyższe aktywności przyczynią się do zwiększenia liczby turystów oraz rozwój turystyki w gminie.</p> <p>Projekty ujęte w Planie działań wpłyną m.in. na</p> <ul style="list-style-type: none"> - powstania nowych produktów turystycznych – minimum 14 produktów, - powstawania nowych miejsc pracy – minimum 6 miejsc pracy powstałych bezpośrednio w wyniku realizacji projektów, - pełniejszego wykorzystania zasobów endogenicznych Gminy Brody, m.in. poprzez rozwój turystyki kulturowej, edukacyjnej, aktywnej, - wzrostu konkurencyjności oferty turystyczno-rekreacyjnej Gminy Brody, - rozwinięcia oferty turystycznej dla turystów kilkudniowych, <p>Założenia te są w pełni zgodnie z misją i wizją ujętą w strategii</p>
--	---

8. Monitoring i ewaluacja Planu Działań

Prowadzenie stałego monitoringu jest konieczne dla śledzenia postępów we wdrażaniu Planu Działań i osiąganiu założonych celów. Monitoring Planu dotyczyć będzie przede wszystkim kontroli realizacji zadań inwestycyjnych oraz planowanych wskaźników produktów i rezultatów. Monitoring ma służyć:

- ocenie postępu realizacji konkretnych projektów inwestycyjnych,
- weryfikacji zgodności osiąganych produktów, rezultatów i osiągnięć z założeniami,
- ocenie efektywności wykorzystaniu posiadanych środków pieniężnych,
- wczesnej diagnozie trudności mogących mieć wpływ na realizowane inwestycje zwłaszcza terminowość ich zakończenia.

Podstawę systemu monitoringu i ewaluacji realizacji niniejszego planu stanowi zbiór wskaźników, na który składają się:

- wskaźniki produktu – odnoszą się do rzeczowych efektów działalności. Są to efekty, które osiągamy bezpośrednio na skutek wydatkowania środków. Liczone są w jednostkach materialnych, np. ilość nowych produktów turystycznych, liczba wspartych obiektów turystycznych i rekreacyjnych, długość utworzonych szlaków turystycznych
- wskaźniki rezultatu – odpowiadają bezpośrednim i natychmiastowym efektem wynikającym z wdrożenia planu/projektu. Są logicznie powiązane ze wskaźnikami produktu. Dostarczają informacji o zmianach, jakie nastąpiły w wyniku realizacji projektu.

Procedura ewaluacji

Ewaluacja ma na celu poprawę, jakości, skuteczności i spójności realizacji Planu Działań w odniesieniu do konkretnych problemów z jednoczesnym uwzględnieniem wizji i właściwego prawodawstwa lokalnego, krajowego i wspólnotowego dotyczącego m.in. oddziaływania na środowisko naturalne projektów zapisanych do realizacji w Planie. Rada Gminy oceniając realizację Planu będzie brała pod uwagę następujących 5 kryteriów:

- skuteczność – kryterium, które pozwala sprecyzować, do jakiego stopnia cele przedsięwzięcia zdefiniowane na etapie Planu zostały osiągnięte,
- efektywność – kryterium, które pozwala ocenić poziom „ekonomiczności” Planu,
- użyteczność – kryterium pozwalające ocenić, do jakiego stopnia oddziaływanie Planu odpowiada potrzebom grupy docelowej,
- trafność – kryterium pozwalające ocenić, do jakiego stopnia cele Planu odpowiadają potrzebom i priorytetem wskazanym w odniesieniu do obszaru objętego dokumentem,
- trwałość – kryterium pozwalające ocenić na ile można się spodziewać, że pozytywne zmiany wywołane oddziaływaniem Planu będą trwać po jego zakończeniu.

Kluczowe znaczenie dla oceny podejmowanych działań ma ich monitoring. Funkcję instytucji monitorującej wdrażania Planu będzie pełnić Rada Gminy. Co najmniej raz w roku analizowane będą postępy w realizacji Planu. Rada będzie mieć za zadanie:

- akceptację sprawozdań z realizacji Planu, w szczególności osiągnięcia zakładanych rezultatów,
- analizowanie i zatwierdzanie wniosków o zmianę treści Planu,
- aktualizację Planu.

9. Podsumowanie

Podstawą rozwoju obszaru objętego dokumentem jest posiadany potencjał endogeniczny. Wśród największych potencjałów Gminy Brody należy wymienić:

Potencjał kulturowy:

- Cenne zabytki znajdujące się na terenie Gminy.

Potencjały przyrodnicze Gminy Brody to przede wszystkim:

- Obszary NATURA 2000.
 - Obszar NATURA 2000 PLH260039 – Wzgórza Kunowskie;
 - Obszar NATURA 2000 PLH260038 – Uroczyska Lasów Starachowickich;
- Zalew Brodzki.
- Użytki ekologiczne, pomniki przyrody.
- Turystyka krajoznawcza, szlaki edukacyjne.
- Ścieżki rowerowe, piesze.
- *Atrakcje przyrodnicze*
 - Unikalna, drewniana bramowa dzwonnica z 1779 roku przy kościele p.w. św. Marcina i Wniebowzięcia NMP;
 - Rezerwat „Skały pod Adamowem”;
 - Rezerwat „Skały w Krynkach”;
 - Rezerwat „Rosochacz”;
 - Nieczynny kamieniołom w Młynku;
 - Daglezja zielona
- *Atrakcje turystyczne*
 - Kościół parafialny pw. Wniebowzięcia Najświętszej Marii Panny w Krynkach;
 - Cmentarz w Krynkach;
 - Modrzewiowa brama i dwie dzwonnice w Krynkach;
 - Przelew wodny;
 - Kapliczki przydrożne;
 - Dom modrzewiowy w Brodach;
 - Leśniczówka w Klepaczach;
 - Młyny wodne.

Realizacja projektów ujętych w dokumencie przyczyni się do rozwoju społeczno - gospodarczego obszaru, w szczególności poprzez rozwój funkcji turystycznej Gminy Brody. Planowane przedsięwzięcia wpływają pozytywnie na wzrost zatrudnienia i przedsiębiorczość. W wyniku wdrożenia Planu Działań wprowadzone zostaną nowe produkty turystyczne co wpłynie m.in. na przedłużenie sezonu turystycznego oraz zatrzymanie turystów w Gminie Brody na dłużej. Realizacja założeń dokumentu wpłynie bezpośrednio na utworzenie **6 nowych stałych miejsc pracy**.

Zakłada się również iż w wyniku realizacji inwestycji ujętych w dokumencie powstaną nowe miejsca pracy działające na terenie gminy w branży turystycznej i okołoturystycznej. To co istotne dokument zawiera działania realizowane zarówno przez samorząd jak i podmioty prywatne. Wszystkie projekty ujęte w dokumencie bazują na potencjałach endogenicznych gminy i realizują misję jaka została wyznaczona w dokumentach strategicznych.

Plan działań w zakresie wykorzystania potencjałów endogenicznych Gminy Brody

Spis tabel

Tabela 1 Struktura ludności na terenie gminy w latach 2012-2016.....	10
Tabela 2 Struktura ludności z wyszczególnieniem na ludność przedprodukcyjną, produkcyjną i poprodukcyjną w latach 2012-2015.....	10
Tabela 3 Zmiany wskaźnika obciążenia demograficznego w latach 2013-2015	10
Tabela 4 Liczba podmiotów zarejestrowanych w Ewidencji Działalności Gospodarczej	11
Tabela 5 Dochody i wydatki na 1 mieszkańca na terenie Gminy Brody.....	11
Tabela 7 Liczba osób bezrobotnych w latach 2013-2015.....	13
Tabela 8 Liczba rodzin i osób korzystających z pomocy GOPS w latach 2013-2015	13
Tabela 9 Źródła finansowania działań w ramach Planu Działań.....	45
Tabela 10 Dokumenty strategiczne powiązane z Plan działań w zakresie wykorzystania potencjałów endogenicznych Gminy Brody	46
Tabela 11 Wskaźniki rezultatu.....	Błąd! Nie zdefiniowano zakładki.
Tabela 12 Wskaźniki produktu	Błąd! Nie zdefiniowano zakładki.

Spis Zdjęć

Zdjęcie nr 1 Brody i okolice na mapie z początku XIX wieku, Źródło: www.brody.info.pl	6
Zdjęcie nr 2 Skały w Adamowie(1), Źródło: www.mojeswietokrzyskie.pl.....	19
Zdjęcie nr 3 Skały w Adamowie (2), Źródło: www.mojeswietokrzyskie.pl.....	19
Zdjęcie nr 4 Skały w Krynkach(1), Źródło: www.telebyszek44.pl/Rezerwat-"Skałki-w-Krynkach"	20
Zdjęcie nr 5 Skały w Krynkach(1), Źródło: www.telebyszek44.pl/Rezerwat-"Skałki-w-Krynkach"	20
Zdjęcie nr 6 Rezerwat „Rosochacz”(1), Źródło: www.mojeswietokrzyskie.pl.....	21
Zdjęcie nr 7 Rezerwat „Rosochacz”(2), Źródło: www.mojeswietokrzyskie.pl.....	22
Zdjęcie nr 8 Rezerwat „Rosochacz”(3), Źródło: www.mojeswietokrzyskie.pl.....	22
Zdjęcie nr 9 Skały w Rudzie przed odśnieżeniem	23
Zdjęcie nr 10 Skały w Rudzie po odśnieżeniu	24
Zdjęcie nr 11 Ściana skalna w Krynkach	24
Zdjęcie nr 12 Nieczynny kamieniołom w Młynku	25
Zdjęcie nr 13 Daglezja zielona	25
Zdjęcie nr 14 Owoce daglezji zielonej	26
Zdjęcie nr 15 Kościół parafialny pw. Wniebowzięcia Najświętszej Marii Panny w Krynkach.....	26
Zdjęcie nr 16 Przelew wodny.....	28
Zdjęcie nr 17 Kapliczka przydrożna koło kościoła w Krynkach	29
Zdjęcie nr 18 Kapliczka z 1817roku	29
Zdjęcie nr 19 Figura Chrystusa Frasobliwego	30
Zdjęcie nr 20 Kapliczka Św. Jana Nepomucena	30
Zdjęcie nr 21 Kapliczka w Krynkach z 1904 roku	31
Zdjęcie nr 22 Dom modrzewiowy w Brodach.....	31
Zdjęcie nr 23 Młyny wodne	32

Spis wykresów

Wykres 1 Stopa bezrobocia w Powiecie Starachowickim na tle województwa Świętokrzyskiego i Polski w latach 2012-2015.....	12
--	----

Spis map

Mapa nr 1 Lokalizacja Gminy Brody na tle województwa.....	8
Mapa nr 2 Lokalizacja Gminy Brody na tle powiatu starachowickiego	9
Mapa nr 3 Mapa Gminy Brody	9
Mapa nr 4 Stopa bezrobocia w województwie świętokrzyskim według powiatów (stan na dzień 31 marca 2016).....	12

UCHWAŁA NR *V.40*/2017
RADY GMINY BRODY

z dnia 26 maja 2017 r.

w sprawie: utworzenia Zespołu Szkolno - Przedszkolnego w Rudzie

Na podstawie art. 18 ust. 2 pkt 9 lit. h i pkt 15 ustawy z dnia 8 marca 1990 r. o samorządzie gminnym (tj. Dz. U. z 2016r. poz. 446), art. 5c pkt 1 w związku z art. 62 ust. 1, ust.3 i ust.5b ustawy z dnia 7 września 1991r. o systemie oświaty (tj. Dz. U. z 2016r. poz. 1943 z późn. zm.) Rada Gminy Brody uchwała, co następuje:

w związku z art. 307 ust. 2 ustawy z dnia 14 grudnia 2016r. – Przepisy wprowadzające ustawę – Prawo oświatowe (Dz. U. z 2017r. poz. 60) w związku z art. 91 ustawy z dnia 14 grudnia 2016r. – Prawo oświatowe (Dz. U z 2017r. poz. 59)

§ 1

Z dniem 1 września 2017r. tworzy się Zespół Szkolno - Przedszkolny w Rudzie z siedzibą w Rudzie, ul. Widok 1, 27-230 Brody, z połączenia:

1. Publicznej Szkoły Podstawowej w Rudzie,
2. Publicznego Przedszkola w Rudzie.

§ 2

Akt Założycielski Zespołu Szkolno - Przedszkolnego w Rudzie stanowi załącznik nr 1 do niniejszej uchwały.

§ 3

Strukturę organizacyjną Zespołu Szkolno - Przedszkolnego w Rudzie określa Statut stanowiący załącznik nr 2 do niniejszej uchwały.

§ 4

Zespół Szkolno - Przedszkolny w Rudzie staje się samodzielną jednostką budżetową: przejmuje mienie, wierzytelności i zobowiązania oraz dokumentację Publicznej Szkoły Podstawowej w Rudzie oraz Publicznego Przedszkola w Rudzie. Pracownicy jednostek stają się pracownikami Zespołu.

§ 5

Wykonanie uchwały powierza się Wójtowi Gminy Brody.

§ 6

Uchwała wchodzi w życie z dniem podjęcia.

ADWOKAT

Sławomir Dziura

PRZEWODNICZĄCY
Rady Gminy Brody
Stanisław Wrońca

UZASADNIENIE

Połączenie Publicznego Przedszkola w Rudzie i Publicznej Szkoły Podstawowej w Rudzie w Zespół Szkolno – Przedszkolny podyktowane jest względami organizacyjnymi, finansowymi i merytorycznymi. Dyrektor Zespołu będzie odpowiedzialny zarówno za dydaktyczne, wychowawcze, opiekuńcze jak i ekonomiczne funkcjonowanie placówki jako całości, ponieważ zgodnie z art. 62 ust. 2 ustawy o systemie oświaty dyrektor Zespołu jest jednocześnie dyrektorem Szkoły Podstawowej jak i Publicznego Przedszkola. Utworzenie Zespołu zarządzanego przez jednego dyrektora stworzy nowe perspektywy dla podejmowanej przez szkołę działalności edukacyjnej, spowoduje bardziej efektywne administrowanie obiektem, usprawni koordynację zadań w zakresie racjonalnego zarządzania placówką, umożliwiając pełne wykorzystanie bazy i kadry szkoły. Dyrektor Zespołu posiadając kompetencje pracodawcy wobec zatrudnianych w Zespole pracowników pedagogicznych, administracyjnych jak również pracowników obsługi będzie miał możliwość optymalnego wykorzystania ich potencjału w celu rozwoju Zespołu oraz podniesienia efektów oraz jakości nauczania i wychowania.

W tej sytuacji podjęcie uchwały w sprawie połączenia Publicznego Przedszkola w Rudzie i Publicznej Szkoły Podstawowej w Rudzie w Zespół Szkolno - Przedszkolny w Rudzie jest jak najbardziej zasadne.

WÓJT GMINY BRODY

Marzena Bernat

PRZEWODNICZĄCY
Rady Gminy Brody
Stanisław Wrona

**AKT ZAŁOŻYCIELSKI
ZESPOŁU SZKOLNO – PRZEDSZKOLNEGO W RUDZIE**

Na podstawie art. 58 ust. 1 i 2 oraz art. 62 ust. 3 ustawy z dnia 7 września 1991r. o systemie oświaty (t.j. Dz. U. z 2016r., poz. 1943 ze zm.) oraz uchwały nr...../2017 Rady Gminy Brody z dnia 26 maja 2017r. w sprawie utworzenia Zespołu Szkolno – Przedszkolnego w Rudzie

**tworzy się z dniem 1 września 2017 roku
Zespół Szkolno - Przedszkolny w Rudzie
z siedzibą: Ruda, ul. Widok 1, 27-230 Brody**

W skład Zespołu Szkolno - Przedszkolnego wchodzi:

**Publiczna Szkoła Podstawowa w Rudzie
Publiczne Przedszkole w Rudzie**

Określa się obwód Zespołu Szkolno – Przedszkolnego
w Rudzie, który obejmuje miejscowość:

Ruda

PRZEWODNICZĄCY
Rady Gminy Brody
Stanisław Wrońca

STATUT ZESPOŁU SZKOLNO - PRZEDSZKOLNEGO W RUDZIE

Rozdział 1 Postanowienia ogólne

§ 1

Ilekcroć w dalszych przepisach jest mowa bez bliższego określenia o:

- 1) Zespole - należy przez to rozumieć Zespół Szkolno - Przedszkolny w Rudzie
- 2) Szkole – należy przez to rozumieć Publiczną Szkołę Podstawową w Rudzie
- 3) Przedszkolu - należy przez to rozumieć Publiczne Przedszkole w Rudzie;
- 4) Szkołach – należy przez to rozumieć wszystkie jednostki wchodzące w skład Zespołu;
- 5) Uczniu – należy przez to rozumieć także dziecko uczęszczające do przedszkola;
- 6) Ustawie – należy przez to rozumieć ustawę z dnia 7 września 1991r. o systemie oświaty;
- 7) Statucie – należy przez to rozumieć Statut Zespołu Szkolno - Przedszkolnego w Rudzie.

§ 2

1. Zespół nosi nazwę: **Zespół Szkolno - Przedszkolny w Rudzie.**
2. W skład Zespołu wchodzi:
 - 1) **Publiczna Szkoła Podstawowa w Rudzie,**
 - 2) **Publiczne Przedszkole w Rudzie.**
3. Siedziba Zespołu – **Ruda ul. Widok 1; 27-230 Brody.**

§ 3

1. Organem prowadzącym Zespół jest **Gmina Brody.**
2. Organem sprawującym nadzór pedagogiczny jest **Świętokrzyski Kurator Oświaty w Kielcach.**

§ 4

Każda jednostka wchodząca w skład Zespołu posiada odrębny statut.

Rozdział 2.

Cel i zadania zespołu

§ 5

1. Zespół realizuje cele i zadania określone w ustawie z dnia 7 września 1991 r. o systemie oświaty (t.j. Dz. U. z 2016 r. poz. 1943 z późn. zm.) oraz w przepisach wykonawczych wydanych na jej podstawie, koncentrując się na prowadzeniu działalności dydaktycznej, wychowawczej oraz opiekuńczej.
2. Szczegółowe cele i zadania Szkoły i Przedszkola określają ich statuty.

Rozdział 3.

Organy zespołu

§ 6

1. Zachowuje się odrębność rad pedagogicznych oraz rad rodziców szkoły i przedszkola wchodzących w skład Zespołu.
2. Organami Zespołu są:
 - 1) Dyrektor,
 - 2) Rada Pedagogiczna Szkoły,
 - 3) Rada Pedagogiczna Przedszkola,
 - 4) Rada Rodziców Szkoły,
 - 5) Rada Rodziców Przedszkola,
 - 6) Samorząd Uczniowski Szkoły.
3. Kompetencje poszczególnych organów Zespołu oraz sposób rozwiązywania sporów między nimi określają statuty szkoły i przedszkola.

§ 7

1. Zespołem kieruje Dyrektor Zespołu.
2. W zespole może być utworzone stanowisko Wicedyrektora Zespołu.
3. Dyrektor Zespołu jest jednocześnie dyrektorem Szkoły i Przedszkola.
4. Dyrektor jest kierownikiem zakładu pracy dla zatrudnionych w Zespole nauczycieli, pracowników administracji oraz obsługi.
5. Do zadań dyrektora należy w szczególności:
 - 1) kierowanie bieżącą działalnością Zespołu i reprezentowanie Zespołu na zewnątrz;
 - 2) organizowanie całości pracy dydaktycznej;
 - 3) sprawowanie nadzoru pedagogicznego;
 - 4) podejmowanie decyzji w sprawie przyjmowania uczniów i w przypadku uchwały rady pedagogicznej skreślenia uczniów;
 - 5) realizowanie uchwał rad pedagogicznych podjętych w ramach ich kompetencji;
 - 6) dysponowanie środkami finansowymi Zespołu i odpowiedzialność za ich prawidłowe wykorzystanie;

- 7) zatrudnianie i zwalnianie nauczycieli oraz innych pracowników Zespołu;
 - 8) przyznawanie nagród i wymierzanie kar porządkowych nauczycielom i innym pracownikom Zespołu;
 - 9) występowanie z wnioskami w sprawie odznaczeń, nagród i innych wyróżnień dla nauczycieli oraz innych pracowników Zespołu;
 - 10) dbanie o powierzone mienie;
 - 11) wykonywanie innych zadań wynikających z przepisów szczególnych.
6. Stanowisko dyrektora Zespołu powierza i odwołuje z niego organ prowadzący Zespół, zgodnie z ustawą.

Rozdział 4. **Postanowienia końcowe**

§ 8

1. Zespół używa pieczęci o treści:

Zespół Szkolno - Przedszkolny w Rudzie,
ul. Widok 1; 27-230 Brody.

2. Na pieczęciach szkół wchodzących w skład Zespołu używane są nazwy:

- 1) „Zespół Szkolno - Przedszkolny w Rudzie, Publiczna Szkoła Podstawowa w Rudzie”;
- 2) „Zespół Szkolno - Przedszkolny w Rudzie, Publiczne Przedszkole w Rudzie ...”.

§ 9

Zespół prowadzi i przechowuje dokumentację zgodnie z odrębnymi przepisami.

§ 10

1. Zespół jest jednostką oświatową, finansowaną przez Gminę Brody.
2. Zasady gospodarki finansowej i materiałowej szkół wchodzących w skład Zespołu określają odrębne przepisy.
3. Obsługa finansowa Zespołu prowadzona jest przez Centrum Usług Wspólnych Gminy Brody.


§ 11

1. Zmiany w statucie Zespołu nie mogą być sprzeczne z obowiązującymi przepisami prawa.
2. Nowelizacja Statutu Zespołu następuje w formie uchwały Rady Pedagogicznej.

§ 12

1. Statut Zespołu obowiązuje wszystkich członków społeczności szkolnej: uczniów, dyrektora, nauczycieli oraz innych pracowników.
2. Dyrektor Zespołu zapewnia możliwość zapoznania się z niniejszym statutem wszystkim członkom społeczności szkolnej i rodzicom.

PRZEWODNICZĄCY
Rady Gminy Brody
Stanisław Wroza



UCHWAŁA NR VI/41/2017
RADY GMINY BRODY

z dnia 26 maja 2017 r.

w sprawie: utworzenia Zespołu Szkolno - Przedszkolnego w Krynkach

Na podstawie art. 18 ust. 2 pkt 9 lit. h i pkt 15 ustawy z dnia 8 marca 1990 r. o samorządzie gminnym (tj. Dz. U. z 2016r. poz. 446), art. 5c pkt 1 w związku z art. 62 ust. 1, ust.3 i ust.5b ustawy z dnia 7 września 1991r. o systemie oświaty (tj. Dz. U. z 2016r. poz. 1943 z późn. zm.) w związku z art. 307 ust. 2 ustawy z dnia 14 grudnia 2016r. – Przepisy wprowadzające ustawę – Prawo oświatowe (Dz. U. z 2017r. poz. 60) Rada Gminy Brody uchwała, co następuje:

§ 1

Z dniem 1 września 2017r. tworzy się Zespół Szkolno - Przedszkolny w Krynkach z siedzibą w Krynkach, ul. Szkolna 1, 27-230 Brody, z połączenia:

- 1.Publicznej Szkoły Podstawowej im. Jana Brańskiego w Krynkach;
- 2.Publicznego Przedszkola w Krynkach.

§ 2

Akt Założycielski Zespołu Szkolno - Przedszkolnego w Krynkach stanowi załącznik nr 1 do niniejszej uchwały.

§ 3

Strukturę organizacyjną Zespołu Szkolno - Przedszkolnego w Krynkach określa Statut stanowiący załącznik nr 2 do niniejszej uchwały.

§ 4

Zespół Szkolno - Przedszkolny w Krynkach staje się samodzielną jednostką budżetową; przejmuje mienie, wierzytelności i zobowiązania oraz dokumentację Publicznej Szkoły Podstawowej im. Jana Brańskiego w Krynkach oraz Publicznego Przedszkola w Krynkach. Pracownicy jednostek stają się pracownikami Zespołu.

§ 5

Wykonanie uchwały powierza się Wójtowi Gminy Brody.

§ 6

Uchwała wchodzi w życie z dniem podjęcia.

ADWOKAT

Sławomir Dziura

PRZEWODNICZĄCY
Rady Gminy Brody
Stanisław Wrona

UZASADNIENIE

Połącznie Publicznego Przedszkola w Krynkach i Publicznej Szkoły Podstawowej im. Jana Brańskiego w Krynkach w Zespół Szkolno – Przedszkolny podyktowane jest względami organizacyjnymi, finansowymi i merytorycznymi. Dyrektor Zespołu będzie odpowiedzialny zarówno za dydaktyczne, wychowawcze, opiekuńcze jak i ekonomiczne funkcjonowanie placówki jako całości, ponieważ zgodnie z art. 62 ust. 2 ustawy o systemie oświaty dyrektor Zespołu jest jednocześnie dyrektorem Szkoły Podstawowej jak i Publicznego Przedszkola. Utworzenie Zespołu zarządzanego przez jednego dyrektora stworzy nowe perspektywy dla podejmowanej przez szkołę działalności edukacyjnej, spowoduje bardziej efektywne administrowanie obiektem, usprawni koordynację zadań w zakresie racjonalnego zarządzania placówką, umożliwiając pełne wykorzystanie bazy i kadry szkoły. Dyrektor Zespołu posiadając kompetencje pracodawcy wobec zatrudnianych w Zespole pracowników pedagogicznych, administracyjnych jak również pracowników obsługi będzie miał możliwość optymalnego wykorzystania ich potencjału w celu rozwoju Zespołu oraz podniesienia efektów oraz jakości nauczania i wychowania.

W tej sytuacji podjęcie uchwały w sprawie połączenia Publicznego Przedszkola w Krynkach i Publicznej Szkoły Podstawowej im. Jana Brańskiego w Krynkach w Zespół Szkolno - Przedszkolny w Krynkach jest jak najbardziej zasadne.

WÓJT GMINY BRODY

Marzena Bernat

PRZEWODNICZĄCY
Rady Gminy Brody
Sławomir Wrona

AKT ZAŁOŻYCIELSKI
ZESPOŁU SZKOLNO – PRZEDSZKOLNEGO W KRYNKACH

Na podstawie art. 58 ust. 1 i 2 oraz art. 62 ust. 3 ustawy z dnia 7 września 1991r. o systemie oświaty (t.j. Dz. U. z 2016r., poz. 1943 ze zm.) oraz uchwały nr *V/41/2017* Rady Gminy Brody z dnia 26 maja 2017r. w sprawie utworzenia Zespołu Szkolno – Przedszkolnego w Krynkach

tworzy się z dniem 1 września 2017 roku
Zespół Szkolno - Przedszkolny w Krynkach
z siedzibą: Krynki, ul. Szkolna 1, 27-230 Brody

W skład Zespołu Szkolno - Przedszkolnego wchodzi:

Publiczna Szkoła Podstawowa im. Jana Barańskiego w Krynkach
Publiczne Przedszkole w Krynkach

Określa się obwód Zespołu Szkolno – Przedszkolnego
w Krynkach, który obejmuje miejscowości i ulice:

Krynki - ulice: Apteczna, Cmentarna, Długa, Górna, Kościelna, Nad Zalewam, Nowa,
Ostrowiecka, Polna, Poprzeczna, Skalna, Starachowicka, Szkolna.

Brody – ulice: Apteczna, Jaśminowa, Jarzębinowa, Leszczynowa, Lipowa, Nadrzeczna,
Parkowa, Starachowicka, St. Staszica, Radomska 1-7, 10-24, Zielna.

PRZEWODNICZĄCY
Rady Gminy Brody
Stanisław Wronek

STATUT ZESPOŁU SZKOLNO - PRZEDSZKOLNEGO W KRYNKACH

Rozdział 1 Postanowienia ogólne

§ 1

Ilekróć w dalszych przepisach jest mowa bez bliższego określenia o:

- 1) Zespole - należy przez to rozumieć Zespół Szkolno - Przedszkolny w Krynkach
- 2) Szkole – należy przez to rozumieć Publiczną Szkołę Podstawową w Krynkach
- 3) Przedszkolu - należy przez to rozumieć Publiczne Przedszkole w Krynkach;
- 4) Szkołach – należy przez to rozumieć wszystkie jednostki wchodzące w skład Zespołu;
- 5) Uczniu – należy przez to rozumieć także dziecko uczęszczające do przedszkola;
- 6) Ustawie – należy przez to rozumieć ustawę z dnia 7 września 1991r. o systemie oświaty;
- 7) Statucie – należy przez to rozumieć Statut Zespołu Szkolno - Przedszkolnego w Krynkach.

§ 2

1. Zespół nosi nazwę: **Zespół Szkolno - Przedszkolny w Krynkach.**
2. W skład Zespołu wchodzi:
 - 1) **Publiczna Szkoła Podstawowa im. Jana Barańskiego w Krynkach;**
 - 2) **Publiczne Przedszkole w Krynkach.**
3. Siedziba Zespołu – **Ruda ul. Szkolna 1, 27-230 Brody.**

§ 3

1. Organem prowadzącym Zespół jest **Gmina Brody.**
2. Organem sprawującym nadzór pedagogiczny jest **Świętokrzyski Kurator Oświaty w Kielcach.**

§ 4

Każda jednostka wchodząca w skład Zespołu posiada odrębny statut.

Rozdział 2.

Cel i zadania zespołu

§ 5

1. Zespół realizuje cele i zadania określone w ustawie z dnia 7 września 1991 r. o systemie oświaty (t.j. Dz. U. z 2016r. poz. 1943 z późn. zm.) oraz w przepisach wykonawczych wydanych na jej podstawie, koncentrując się na prowadzeniu działalności dydaktycznej, wychowawczej oraz opiekuńczej.
2. Szczegółowe cele i zadania Szkoły i Przedszkola określają ich statuty.

Rozdział 3.

Organy zespołu

§ 6

1. Zachowuje się odrębność rad pedagogicznych oraz rad rodziców szkoły i przedszkola wchodzących w skład Zespołu.
2. Organami Zespołu są:
 - 1) Dyrektor,
 - 2) Rada Pedagogiczna Szkoły,
 - 3) Rada Pedagogiczna Przedszkola,
 - 4) Rada Rodziców Szkoły,
 - 5) Rada Rodziców Przedszkola,
 - 6) Samorząd Uczniowski Szkoły.
3. Kompetencje poszczególnych organów Zespołu oraz sposób rozwiązywania sporów między nimi określają statuty szkoły i przedszkola.

§7

1. Zespołem kieruje Dyrektor Zespołu.
2. W Zespole może być utworzone stanowisko Wicedyrektora Zespołu.
3. Dyrektor Zespołu jest jednocześnie dyrektorem Szkoły i Przedszkola.
4. Dyrektor jest kierownikiem zakładu pracy dla zatrudnionych w Zespole nauczycieli, pracowników administracji oraz obsługi.
5. Do zadań dyrektora należy w szczególności:
 - 1) kierowanie bieżącą działalnością Zespołu i reprezentowanie Zespołu na zewnątrz;
 - 2) organizowanie całości pracy dydaktycznej;
 - 3) sprawowanie nadzoru pedagogicznego;
 - 4) podejmowanie decyzji w sprawie przyjmowania uczniów i w przypadku uchwały rady pedagogicznej skreślenia uczniów;
 - 5) realizowanie uchwał rad pedagogicznych podjętych w ramach ich kompetencji;
 - 6) dysponowanie środkami finansowymi Zespołu i odpowiedzialność za ich prawidłowe wykorzystanie;
 - 7) zatrudnianie i zwalnianie nauczycieli oraz innych pracowników Zespołu;
 - 8) przyznawanie nagród i wymierzanie kar porządkowych nauczycielom i innym pracownikom Zespołu;

- 9) występowanie z wnioskami w sprawie odznaczeń, nagród i innych wyróżnień dla nauczycieli oraz innych pracowników Zespołu;
 - 10) dbanie o powierzone mienie;
 - 11) wykonywanie innych zadań wynikających z przepisów szczególnych.
6. Stanowisko dyrektora Zespołu powierza i odwołuje z niego organ prowadzący Zespół, zgodnie z ustawą.

Rozdział 4.

Postanowienia końcowe

§ 8

1. Zespół używa pieczęci o treści:

Zespół Szkolno - Przedszkolny w Krynkach,

ul. Szkolna 1; 27-230 Brody.

2. Na pieczęciach szkół wchodzących w skład Zespołu używane są nazwy:

- 1) „Zespół Szkolno - Przedszkolny w Krynkach, Publiczna Szkoła Podstawowa im. Jana Barańskiego w Krynkach”;
- 2) „Zespół Szkolno - Przedszkolny w Krynkach, Publiczne Przedszkole w Krynkach ...”.

§ 9

Zespół prowadzi i przechowuje dokumentację zgodnie z odrębnymi przepisami.

§ 10

1. Zespół jest jednostką oświatową, finansowaną przez Gminę Brody.
2. Zasady gospodarki finansowej i materiałowej szkół wchodzących w skład Zespołu określają odrębne przepisy.
3. Obsługa finansowa Zespołu prowadzona jest przez Centrum Usług Wspólnych Gminy Brody.

§ 11

1. Zmiany w statucie Zespołu nie mogą być sprzeczne z obowiązującymi przepisami prawa.
2. Nowelizacja Statutu Zespołu następuje w formie uchwały Rady Pedagogicznej.

§12

1. Statut Zespołu obowiązuje wszystkich członków społeczności szkolnej: uczniów, dyrektora, nauczycieli oraz innych pracowników.
2. Dyrektor Zespołu zapewnia możliwość zapoznania się z niniejszym statutem wszystkim członkom społeczności szkolnej i rodzicom.

PRZEWODNICZĄCY
Rady Gminy Brody
Sławomir Wroźna

UCHWAŁA NR V/42/2017
RADY GMINY BRODY

z dnia 26 maja 2017 r.

w sprawie: założenia Publicznej Szkoły Podstawowej w Lipiu

Na podstawie art. 18 ust. 2 pkt 15 ustawy z dnia 8 marca 1990 r. o samorządzie gminnym (Dz. U. z 2016 r. Nr 446 z późn. zm.) w związku z art. 5c pkt 1 oraz art. 58 ust. 6 ustawy z dnia 7 września 1991 r. o systemie oświaty (Dz. U. z 2016 r. poz. 1943 z późn. zm.) Rada Gminy Brody uchwala co następuje:

§ 1.

1. Z dniem 1 września 2017 r. zakłada się Szkołę Podstawową w Lipiu, Lipie, ul. Starachowicka 84, 27-230 Brody.
2. Akt założycielski szkoły, o której mowa w ust. 1 stanowi załącznik nr 1 do uchwały.
3. Szkole, o której mowa w ust. 1, nadaje się pierwszy statut w brzmieniu określonym w załączniku nr 2 do uchwały.

§ 2.

Wykonanie uchwały powierza Wójt Gminy Brody.

§ 3.

Uchwała wchodzi w życie z dniem podjęcia.

PRZEWODNICZĄCY
Rady Gminy Brody
(Statystyka Wrona)

ADWOKAT
Sławomir Dziura

Uzasadnienie

Publiczna Szkoła Podstawowa w Lipiu od 2002r. prowadzona jest przez Stowarzyszenie Oświatowe „Nasza Szkoła”. W związku ze zmianami w Statucie Stowarzyszenia, które zaprzestało działalności o charakterze oświatowym i cofnęło wcześniejszą decyzję o prowadzeniu Publicznej Szkoły Podstawowej w Lipiu, jednostka samorządu terytorialnego jest zobowiązana do przejęcia prowadzenia szkoły publicznej, tak aby zapewnić realizację obowiązku szkolnego i obowiązku nauki przez dzieci z sołectwa Lipie. Od dnia 1 września 2017r. Gmina Brody staje organem prowadzącym Publiczną Szkołę Podstawową w Lipiu.

W związku z tym podjęcie uchwały o założeniu Publicznej Szkoły Podstawowej w Lipiu jest zasadne.

WÓJT GMINY BRODY

Marzena Uerba

PRZEWODNICZĄCY
Rady Gminy Brody
Stanisław Wrona

**AKT ZAŁOŻYCIELSKI
SZKOŁY PODSTAWOWEJ W LIPIU**

Na podstawie art. 18 ust. 2 pkt 15 ustawy z dnia 8 marca 1990 r. o samorządzie gminnym (Dz. U. z 2016 r. Nr 446 z późn. zm.) w związku z art. 5c pkt 1 oraz art. 58 ust. 6 ustawy z dnia 7 września 1991 r. o systemie oświaty (Dz. U. z 2016 r. poz. 1943 z późn. zm.) oraz § 1 ust. 1 uchwały nr *V/42*/2017 Rady Gminy Brody z dnia 26 maja 2017 r. w sprawie założenia Szkoły Podstawowej w Lipiu

**zakłada się z dniem 1 września 2017 roku
Szkołę Podstawową w Lipiu
z siedzibą: Lipie, ul. Starachowicka 84, 27-230 Brody**

Określa się obwód Publicznej Szkoły Podstawowej w Lipiu ,
który obejmuje miejscowość:
Lipie

PRZEWODNICZĄCY
Rady Gminy Brody
Szymon Wrona
Szymon Wrona

Statut Publicznej Szkoły Podstawowej w Lipiu

1. Nazwa szkoły i jej siedziba

§1

1. Szkoła nosi nazwę: Publiczna Szkoła Podstawowa w Lipiu.
2. Siedzibą szkoły jest budynek będący własnością gminy Brody w miejscowości Lipie przy ul. Starachowickiej 84
3. Szkoła jest publiczną ośmioklasową szkołą podstawową dostępną dla dzieci zamieszkałych w obwodzie tej szkoły.
4. Obwód szkolny obejmuje swym zasięgiem sołectwo miejscowości Lipie.
5. Szkoła może otrzymać imię, które nadaje organ prowadzący na wspólny wniosek Rady Pedagogicznej, Rady Rodziców i Samorządu Uczniowskiego.
6. Organem prowadzącym szkołę jest Gmina Brody.
7. Organem nadzorującym szkołę jest Świętokrzyskie Kuratorium Oświaty.
8. Nazwa określona w pkt 1 powinna być stosowana na wszystkich pieczętkach i stemplach
9. Nazwa szkoły jest używana w pełnym brzmieniu. Na pieczęciach może być używany skrót nazwy

§2

Ilekcroć w niniejszym Statucie jest mowa bez bliższego określenia:

1. Szkoła – należy przez to rozumieć Publiczną Szkołę Podstawową w Lipiu.
2. Statut – należy przez to rozumieć Statut Publicznej Szkoły Podstawowej w Lipiu.
3. Dyrektor – należy przez to rozumieć Dyrektora Publicznej Szkoły Podstawowej w Lipiu.
4. Rada Pedagogiczna – należy przez to rozumieć Radę Pedagogiczną Publicznej Szkoły Podstawowej w Lipiu.
5. Samorząd Uczniowski – należy przez to rozumieć Samorząd uczniowski Publicznej Szkoły Podstawowej w Lipiu.
6. Rada Rodziców – należy przez to rozumieć Radę Rodziców Publicznej Szkoły Podstawowej w Lipiu.
7. Rada Szkoły – Należy przez to rozumieć Radę Publicznej Szkoły Podstawowej w Lipiu.
8. Ustawa – należy przez to rozumieć Ustawę z dnia 7 września 1991 roku o Systemie Oświaty (Dz.U. Z 2016 r. poz. 1943 z późn. Zmianami).
9. Nauczyciel – należy przez to rozumieć każdego pracownika pedagogicznego Publicznej Szkoły Podstawowej w Lipiu
10. Rodzice – należy przez to rozumieć także jednego z rodziców lub opiekunów prawnych ucznia
11. podstawę programową – należy przez to rozumieć obowiązkowe na danym etapie kształcenia, zestawy treści nauczania oraz umiejętności, które są uwzględniane w programach nauczania i umożliwiają ustalenia wymagań na poszczególne oceny szkolne i wymagań egzaminacyjnych.
12. Dziecko lub uczeń – należy przez to rozumieć ucznia Publicznej Szkoły Podstawowej w Lipiu
13. Obowiązek szkolny – oznacza obecność ucznia Publicznej Szkoły Podstawowej w Lipiu na zajęciach szkolnych. Przez niespełnienie obowiązku szkolnego należy rozumieć, co najmniej 50%

nieusprawiedliwioną nieobecność w okresie jednego miesiąca.

Rozdział II – Cele i zadania

§3

1. Szkołą kieruje się zasadami zawartymi w Konstytucji Rzeczypospolitej Polskiej a także wskazaniami Powszechnej Deklaracji Praw człowieka, Międzynarodowego Paktu Praw Obywatelskich i Politycznych, Konwencji o Prawach Dziecka.
2. Szkoła realizuje cele i zadania określone w ustawie oraz przepisach wykonawczych do tej ustawy, a w szczególności :

2. Cele i zadania szkoły

§4

1. Szkoła realizuje cele i zadania w oparciu o:
 - 1) Ustawę o systemie oświaty oraz przepisy wydane na jej podstawie;
 - 2) Podstawę programową kształcenia ogólnego dla ośmioklasowej szkoły podstawowej i podstawę programową wychowania przedszkolnego dla przedszkoli, oddziałów przedszkolnych w szkołach podstawowych oraz innych form wychowania przedszkolnego;
 - 3) Szkolny Zestaw Programów Nauczania;
 - 4) Program wychowawczy, program profilaktyki, program wychowania patriotycznego i obywatelskiego
2. Główne cele i zadania szkoły:
 - 1) Wspomaganie ucznia w jego wszechstronnym rozwoju;
 - 2) Harmonijna realizacja zadań w zakresie nauczania i wychowania;
 - 3) Tworzenie wzajemnego zaufania, szacunku, bezpiecznej i przyjaznej atmosfery w dialogu nauczyciel – uczeń.
 - 4) Dążenie do wychowania młodego absolwenta szkoły:
 - a) posiadającego wiedzę i umiejętności umożliwiające dalszą edukację,
 - b) prezentującego wysoki poziom kultury osobistej,
 - c) świadomego celów edukacji integracyjnej,
 - d) umiejącego współpracować w zespole,
 - e) szanującego dobro wspólne jako podstawę życia społecznego i rodzinnego,
 - f) wrażliwego na potrzeby drugiego człowieka,
 - g) dbającego o zdrowie swoje i innych,

- h) tolerancyjnego wobec odmienności poglądów i przekonań.
- 5) Stwarzanie warunków, aby rodzice czuli się współgospodarzami szkoły;
- 6) Integrowanie społeczności uczniów, rodziców i nauczycieli;
- 7) Prowadzenie działalności edukacyjnej w zakresie profilaktyki zdrowotnej i profilaktyki uzależnień;
- 8) Wykonywanie zadań opiekuńczych wynikających z odrębnych przepisów.

§5

3. Cele i zadania szkoła realizuje poprzez:

- 1) Prowadzenie pracy edukacyjnej wynikającej z podstawy programowej w wymiarze tygodniowym określonym w planie nauczania:
 - 0) obowiązkowe zajęcia edukacyjne dla sześć- i pięcioletków w ramach wychowania przedszkolnego,
 - a) obowiązkowe zajęcia edukacyjne w klasach I – III,
 - b) obowiązkowe zajęcia edukacyjne w klasach IV – VIII,
 - c) zajęcia wspomagające dziecko w rozwoju, organizowane dla grup uczniów zgodnie z ich potrzebami i zainteresowaniami.
- 2) Zapewnienie uczniom, w porozumieniu z organem prowadzącym, możliwości korzystania z różnych form zajęć dodatkowych (koła przedmiotowe, artystyczne, sportowe) z uwzględnieniem potrzeb rozwojowych;
- 3) Organizowanie opieki i pomocy uczniom, którym z przyczyn rozwojowych, rodzinnych lub losowych potrzebne jest wsparcie, w tym również materialne;
- 4) Współdziałanie z poradniami psychologiczno-pedagogicznymi oraz innymi instytucjami świadczącymi poradnictwo i specjalistyczną pomoc dzieciom i ich rodzinom;
- 5) Współpracę z rodzicami (prawnymi opiekunami) w zakresie nauczania, wychowania i profilaktyki;
- 6) Zapewnienie wszystkim uczniom dostępu do biblioteki szkolnej;
- 7) Kultywowanie i wzbogacanie szkolnych tradycji, zwyczajów i obrzędów;
- 8) Ocenianie osiągnięć edukacyjnych i zachowania uczniów;
- 9) Ewaluację poszczególnych obszarów działalności szkoły w celu podnoszenia jakości pracy.

§6

Szkołą realizuje zadania opiekuńcze, uwzględniając obowiązujące przepisy bezpieczeństwa:

- 1) opiekę na terenie szkoły sprawują: dyrekcja, nauczyciele i personel administracyjno-obslugowy – zgodnie z przyjętym tygodniowym rozkładem zajęć, programem zajęć dodatkowych, planem dyżurów i zakresem obowiązków pracowników szkoły,
- 2) poza terenem szkoły (wycieczki, zajęcia i zawody sportowe, itp.) opiekę nad zorganizowaną

grupą sprawuje:

- a) wyznaczony przez dyrektora nauczyciel – odpowiada za bezpieczeństwo uczniów
 - b) pełnoletni opiekun – bez odpowiedzialności za bezpieczeństwo
- 3) na przerwach dyżury pełnią wyznaczeni planem nauczyciele. Plan dyżurów nauczycieli jest opracowywany w każdym roku szkolnym, opiniowany przez radę pedagogiczną i obowiązuje do czasu jego zmiany. Nauczyciele zobowiązani są do pełnienia dyżurów w czasie i miejscu wskazanym w planie i ponoszą pełną odpowiedzialność administracyjną i cywilną za wypadki, które zdarzają się w miejscu i czasie pełnienia dyżuru

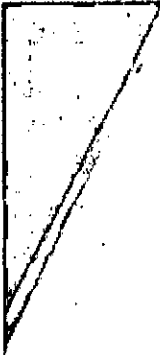
Rozdział II - Organy szkoły oraz ich zadania

§7

1. Organami szkoły są:
 - Dyrektor
 - Rada Pedagogiczna
 - Rada Szkoły
 - Samorząd Uczniowski
 - Rada Rodziców
2. Organy szkoły są zobowiązane do współpracy, wspierania Dyrektora, tworzenia dobrego klimatu Szkoły, poczucia współdziałania i partnerstwa, utrwalania demokratycznych zasad funkcjonowania Szkoły.

§8

1. Obowiązki dyrektora szkoły.
 - 1) Kierowanie działalnością szkoły i reprezentowanie jej na zewnątrz;
 - 2) Sprawowanie nadzoru pedagogicznego;
 - 3) Sprawowanie opieki nad uczniami oraz stwarzanie warunków harmonijnego rozwoju psychofizycznego;
 - 4) Realizowanie uchwał Rady Pedagogicznej, podjętych w ramach jej kompetencji stanowiących;
 - 5) Dysponowanie środkami określonymi w planie finansowym szkoły oraz ponoszenie odpowiedzialności za ich prawidłowe wykorzystanie;
 - 6) Organizowanie administracyjnej, finansowej i gospodarczej obsługi szkoły;
 - 7) Określanie szczegółowego przydziału obowiązków dla nauczycieli i pracowników administracji i obsługi;
 - 8) Podanie do publicznej wiadomości Szkolnego Zestawu Podręczników i Szkolnego Zestawu Programów Nauczania;
 - 9) Podejmowanie działań organizacyjnych umożliwiających obrót używanymi podręcznikami na terenie szkoły;
 - 10) Wykonywanie innych zadań wynikających z odrębnych przepisów szczególnych;
 - 11) Dopuszczanie po zasięgnięciu opinii Rady Pedagogicznej do użytku programów wychowania przedszkolnego i programów nauczania, które tworzą szkolny zestaw programów na dany rok szkolny i wzbogacenie form działalności szkoły;
 - 15) Odpowiada za realizację zaleceń wynikających z orzeczenia o potrzebie kształcenia specjalnego ucznia;

- 
- 16) Odpowiada za organizację i przebieg sprawdzianu.
 2. Funkcję dyrektora szkoły powierza nauczycielowi organ prowadzący szkołę zgodnie z ustawą o systemie oświaty.

3. Rada Pedagogiczna

§9

1. W skład Rady Pedagogicznej wchodzi wszyscy nauczyciele zatrudnieni w szkole.
2. W zebraniach Rady Pedagogicznej mogą brać udział z głosem doradczym osoby zaproszone przez jej przewodniczącego za zgodą lub na wniosek Rady Pedagogicznej.
3. Kompetencje Rady Pedagogicznej:
 - 1) Ustalenie organizacji doskonalenia zawodowego nauczycieli szkoły;
 - 2) Zatwierdzanie planów i programów pracy;
 - 3) Podejmowanie uchwał w sprawie innowacji i eksperymentów pedagogicznych;
 - 4) Zatwierdzanie wyników klasyfikacji i promocji uczniów;
 - 5) Podejmowanie uchwał w sprawie skreślenia z listy uczniów;
 - 6) Uchwalanie programu wychowawczego po jego zaopiniowaniu przez Radę Rodziców i Samorząd Uczniowski;
 - 7) Uchwalenie Statutu szkoły i zmian w nim;
 - 8) Ustalanie sposobu wykorzystania wyników nadzoru pedagogicznego w celu doskonalenia pracy szkoły.
4. Rada Pedagogiczna opiniuje w szczególności:
 - 1) Organizację pracy szkoły;
 - 2) Organizację doskonalenia zawodowego nauczycieli;
 - 3) Programy nauczania i wychowania przedszkolnego obowiązujące w danym roku szkolnym;
 - 4) Wnioski dyrektora o przyznanie nauczycielom odznaczeń, nagród i wyróżnień;
 - 5) Propozycje dyrektora w sprawie przydziału nauczycielom stałych prac i zajęć w ramach wynagrodzenia zasadniczego oraz dodatkowych płatnych zajęć dydaktycznych, wychowawczych i opiekuńczych.
5. Rada Pedagogiczna przygotowuje projekt Statutu Szkoły lub jego zmian.
6. Rada ustala regulamin swojej działalności.
7. Nauczyciele są zobowiązani do nieujawniania spraw poruszanych na posiedzeniu rady i dbałości o dobro osobiste uczniów, ich rodziców, nauczycieli i pracowników szkoły.
8. Zebrania rady mogą być zwoływane z inicjatywy:

- 1) Dyrektora szkoły, który pełni funkcję przewodniczącego rady;
- 2) Co najmniej 1/3 członków rady;
- 3) Organu prowadzącego szkołę.

9. Uchwały Rady Pedagogicznej są podejmowane zwykłą większością głosów w obecności co najmniej połowy członków rady.

10. Zebrania rady są protokołowane.

4. Rada Rodziców

§10

1. Rada Rodziców jest społecznym organem szkoły wspierającym jej działalność statutową.
2. Rada Rodziców jest reprezentatywnym organem wszystkich rodziców szkoły.
3. W skład Rady Rodziców wchodzi po jednym przedstawicielu rad oddziałowych wybranym w tajnych wyborach przez zebranie rodziców uczniów danego oddziału.
 - 1) Prawa wyborcze przysługują jednemu z rodziców każdego ucznia.
4. Wybory przeprowadza się na pierwszym zebraniu rodziców w każdym roku szkolnym.
5. Rady Rodziców mogą porozumiewać się ze sobą ustalając zasady i zakres współpracy.

5. Samorząd Uczniowski

§11

1. Samorząd tworzą wszyscy uczniowie szkoły.
2. Zasady wybierania i działania Samorządu określa oddzielny regulamin.
3. Samorząd może przedstawiać Radzie Rodziców, Radzie Pedagogicznej oraz Dyrekcji wnioski i opinie we wszystkich sprawach szkoły, w szczególności dotyczących realizacji podstawowych praw uczniów, takich jak:
 - 1) Prawo do zapoznawania się z programem nauczania, z jego treścią, celami i stawianymi wymaganiami;
 - 2) Prawo do jawnej i umotywowanej oceny postępów w nauce i zachowaniu;
 - 3) Prawo do organizacji życia szkolnego, umożliwiające zachowanie właściwych proporcji między wysiłkiem szkolnym a możliwością rozwijania i zaspakajania własnych zainteresowań;
 - 4) Prawo redagowania i wydawania gazetki szkolnej;
 - 5) Prawo organizowania działalności kulturalnej, oświatowej, sportowej, rozrywkowej zgodnie z własnymi potrzebami i możliwościami organizacyjnymi, w porozumieniu z dyrektorem;
 - 6) Prawo wyboru nauczyciela pełniącego rolę opiekuna samorządu.

6. Współpraca organów szkoły

§12

1. Organy szkoły współdziałają ze sobą przy zachowaniu ich kompetencji stanowiących.
2. Dyrektor koordynuje działania organów:
 - 1) Zapewnia prawidłowy przepływ informacji o pracy szkoły;
 - 2) Organizuje spotkania z przewodniczącymi organów szkoły, aby zapewnić prawidłową realizację celów edukacyjnych szkoły.
3. Spory pomiędzy organami rozwiązuje powołana do tego celu przez dyrektora szkoły komisja składająca się z przedstawicieli każdej ze stron:
 - 1) Wszelkie problemy wynikłe z działalności organów szkoły, których nie są w stanie rozwiązać we własnym zakresie, przewodniczący danego organu zgłasza na piśmie do dyrektora szkoły.

Rozdział III - Organizacja pracy Szkoły

§13

1. Organizację nauczania, wychowania i opieki w danym roku szkolnym określa arkusz organizacyjny Szkoły opracowany przez dyrektora.
2. Organizację stałych, obowiązkowych i nadobowiązkowych zajęć dydaktycznych i wychowawczych określa tygodniowy rozkład zajęć ustalony przez dyrektora na podstawie zatwierdzonego arkusza organizacyjnego.
3. Podstawową jednostką organizacyjną Szkoły jest oddział złożony z uczniów, którzy w jednorocznym kursie nauki danego roku szkolnego uczą się wszystkich przedmiotów obowiązkowych określonych planem nauczania oraz programem wybranym z zestawu programów.
4. Przeciętna liczba uczniów w oddziale nie może przekroczyć 23-25 uczniów.
5. Każdy z oddziałów Dyrektor powierza szczególnej opiece wychowawczej nauczycielowi, zwanemu dalej wychowawcą.
6. Dla zapewnienia ciągłości pracy wychowawczej szkoła stara się, by wychowawca prowadził swój oddział przez cały etap edukacyjny.
7. Do zadań wychowawcy należy dbałość o właściwe wychowanie uczniów, o przekazanie im norm i zasad obowiązujących w Szkole, przestrzeganie praw uczniów, współpracy z rodzicami uczniów i z nauczycielami pracującymi w danym oddziale.

§14

Podstawowymi formami działalności dydaktyczno-wychowawczej szkoły są:

- 1) obowiązkowe zajęcia edukacyjne, do których zalicza się zajęcia edukacyjne z zakresu kształcenia ogólnego;
- 2) 2) dodatkowe zajęcia edukacyjne, do których zalicza się:
 - 3) a) zajęcia z języka nowożytnego innego niż język obcy nowożytny nauczany w ramach obowiązkowych zajęć edukacyjnych, o których mowa w pkt 1,
 - b) zajęcia, dla których nie została ustalona podstawa programowa, lecz program nauczania tych zajęć został włączony do szkolnego zestawu programów nauczania;
- 3) zajęcia rewalidacyjne dla uczniów niepełnosprawnych;
- 4) zajęcia prowadzone w ramach pomocy psychologiczno-pedagogicznej;

5) zajęcia rozwijające zainteresowania i uzdolnienia uczniów.

2. Godzina lekcyjna trwa 45 minut. W uzasadnionych przypadkach dyrektor szkoły może ustalić, inny czas trwania zajęć edukacyjnych od 30 do 60 minut, zachowując ogólny tygodniowy czas zajęć ustalony w tygodniowym rozkładzie zajęć.

3. W czasie trwania zajęć dydaktycznych organizuje się przerwy międzylekcyjne – zgodnie z obowiązującymi zasadami higieny oraz potrzebami organizacyjnymi szkoły.

§15

Biblioteka szkolna jest pracownią, służącą realizacji potrzeb i zainteresowań uczniów, zadań edukacyjnych i wychowawczych Szkoły, doskonaleniu warsztatu nauczycieli, popularyzowaniu wiedzy pedagogicznej wśród rodziców oraz w miarę możliwości wiedzy o regionie, uczestniczy w przygotowaniu uczniów do samokształcenia również do korzystania z innych typów bibliotek i środków informacji.

2. Szczegółową organizację oraz zasady funkcjonowania i korzystania z biblioteki szkolnej określają: „Regulamin biblioteki szkolnej” i Statut Zespołu.

§16

1. W szkole działa stołówka szkolna, z której mogą korzystać wszyscy uczniowie i pracownicy szkoły.

2. Zasady funkcjonowania i odpłatności za obiady ustala dyrektor w porozumieniu z organem prowadzącym szkołę.

3.

Rozdział IV – Wewnątrzszkolne zasady oceniania

§17

1. Ocenianiu podlegają:

- 1) osiągnięcia edukacyjne ucznia
- 2) zachowanie ucznia

2. Ocenianie osiągnięć edukacyjnych ucznia polega na rozpoznawaniu przez nauczycieli poziomu i postępów w opanowaniu przez ucznia wiadomości i umiejętności w stosunku do wymagań edukacyjnych wynikających z podstawy programowej, określonej w odrębnych przepisach i realizowanych w szkole programów nauczania, uwzględniających tę podstawę

3. Ocenianie zachowania polega na rozpoznawaniu przez wychowawcę klasy, nauczycieli oraz uczniów danej klasy stopnia respektowania przez ucznia zasad współżycia społecznego i norm etycznych.

Rozdział IV – Prawa i obowiązki uczniów, nauczycieli i rodziców

§18

1. Do szkoły uczęszczają uczniowie zamieszkali w jej obwodzie.

2. Za zgodą Dyrektora do Szkoły mogą uczęszczać uczniowie spoza obwodu, jeżeli nie spowoduje to zwiększenia ilości oddziałów.

3. Dla uczniów, o których mowa w ust.1 Szkoła nie przeprowadza rekrutacji.

4. Dla uczniów, o których mowa w ust. 2 Szkoła może przeprowadzić rekrutację przeprowadzoną zgodnie z odrębnymi przepisami, o której zasadach i wynikach informuje się zainteresowanych uczniów.

§19

1. Uczniowie mają prawa wynikające w szczególności z Konwencji o prawach dziecka, przepisów oświatowych i niniejszego statutu.
2. Uczniowie Szkoły w szczególności mają prawo do:
 - 1) szacunku ze strony wszystkich osób, zarówno dorosłych, jak i rówieśników
 - 2) wolności głoszenia własnych poglądów, nienaruszających godności innych ludzi
 - 3) właściwie zorganizowanego procesu kształcenia, odpowiednio do własnych możliwości, zgodnie z zasadami higieny pracy umysłowej
 - 4) rozwijania zainteresowań, zdolności i talentów poprzez uczestnictwo we wszystkich zajęciach nadobowiązkowych i dodatkowych
 - 5) sprawiedliwej, obiektywnej, jawnej i umotywowanej oceny postępów w nauce i zachowaniu
 - 6) organizacji życia szkolnego umożliwiającej zachowanie właściwych proporcji między wysiłkiem szkolnym a możliwościami rozwijania i zaspokajania własnych zainteresowań
 - 7) korzystania z pomocy stypendialnej oraz doraźnej, zgodnie z odrębnymi przepisami.
3. Uczniowie szkoły mają obowiązek:
 - 1) Przejawiać szacunek do każdego człowieka
 - 2) podporządkować się poleceniom nauczycieli i zarządzeniom dyrektora, w tym dotyczących BHP oraz właściwego spędzania przerw międzylekcyjnych
 - 3) właściwie zachować się wobec nauczycieli i innych pracowników szkoły oraz pozostałych uczniów
 - 4) systematycznie i aktywnie uczestniczyć w zajęciach lekcyjnych
 - 5) przestrzegać tradycji i zwyczajów szkolnych
 - 6) przestrzegać zasady kultury i współzycia w Szkole
 - 7) dbać o czystość i higienę osobistą oraz estetykę swojego wyglądu
 - 8) bezwzględnego przestrzegania zasad statutu i regulaminów obowiązujących.

§20

1. Nauczyciel prowadzi pracę dydaktyczną, wychowawczą i opiekuńczą oraz jest odpowiedzialny za jakość tej pracy i bezpieczeństwo powierzonych jego opiece uczniów.
2. Nauczyciele mają prawo do:
 - 1) szacunku ze strony wszystkich osób, zarówno dorosłych, jak i uczniów,
 - 2) wolności głoszenia własnych poglądów, nienaruszających godności innych ludzi,
 - 3) współdecydowania o wyborze programu nauczania, swobody wyboru metody jego realizacji, w uzgodnieniu z zespołem przedmiotowym,
 - 4) jawnej i umotywowanej oceny własnej pracy,
 - 5) stałego rozwoju, wsparcia w zakresie doskonalenia zawodowego.
3. Do zadań nauczyciela należy:
 - 1) rzetelne realizowanie powierzonych zadań dydaktycznych, wychowawczych i opiekuńczych przydzielonych nauczycielowi przez Dyrektora w arkuszu organizacji szkoły,
 - 2) kształcenie i wychowywanie uczniów w umiłowaniu Ojczyzny oraz w poszanowaniu Konstytucji Rzeczypospolitej Polskiej oraz dbanie o kształtowanie u nich postaw moralnych i obywatelskich zgodnie z ideą demokracji, pokoju i przyjaźni między ludźmi,
 - 3) wspieranie uczniów w ich rozwoju oraz dążenie do pełni własnego rozwoju osobowego,
 - 4) realizacja programu kształcenia, wychowania i opieki w powierzonych przedmiotach, klasach i zespołach,
 - 5) przestrzeganie statutu szkoły i innych aktów wewnętrznych obowiązujących w szkole oraz konwencji o prawach dziecka, prawach ucznia, jak również przepisów

- ustawy o systemie oświaty,
- 6) przestrzeganie zasad oceniania, klasyfikowania i promowania uczniów oraz przeprowadzania egzaminów, a także przepisów dotyczących obowiązku szkolnego oraz obowiązku nauki,
 - 7) wzbogacanie własnego warsztatu pracy przedmiotowej i wychowawczej poprzez składanie odpowiednich wniosków do dyrektora szkoły o doposażenie stanowiska pracy, umożliwiającego realizację dydaktyczno-wychowawczą programu nauczania,
 - 8) wspieranie swoją postawą i działaniami pedagogicznymi rozwoju psychofizycznego uczniów, ich zdolności i zainteresowań,
 - 9) udzielanie pomocy w przezwyciężaniu niepowodzeń szkolnych, w oparciu o rozpoznanie potrzeb uczniów,
 - 10) bezstronne i obiektywne oraz sprawiedliwe ocenianie i traktowanie wszystkich uczniów,
 - 11) informowanie rodziców uczniów oraz wychowawcę klasy i dyrekcję, a także radę pedagogiczną o wynikach dydaktyczno-wychowawczych swoich uczniów,
 - 12) informowanie na początku każdego roku szkolnego uczniów oraz rodziców o wymaganiach edukacyjnych wynikających z realizowanego przez siebie programu nauczania oraz sposobach sprawdzania osiągnięć uczniów,
 - 13) określenie zasad udostępniania rodzicom uczniów sprawdzonych i ocenionych pisemnych prac kontrolnych,
 - 14) uczestniczenie w różnych formach doskonalenia zawodowego organizowanych w szkole i przez instytucje wspomagające szkołę,
 - 15) czuwanie nad prawidłowym rozwojem życia kulturalnego w szkole, w szczególności:
 - a) organizowanie imprez kulturalno-rozrywkowych,
 - b) zabezpieczenie oprawy plastycznej imprez szkolnych,
 - c) organizacja wyjść do kina, teatru i innych imprez pozaszkolnych,
 - 16) prawidłowe prowadzenie obowiązującej w szkole dokumentacji nauczania,
 - 17) prowadzenie działalności innowacyjnej za zgodą Dyrektora Szkoły i Rady Pedagogicznej.

§21

1. Rodzice i nauczyciele współdziałają w wychowaniu i kształceniu dzieci.
2. Rodzice mają prawo do:
 - 1) uznania ich prymatu jako „pierwszych nauczycieli” swoich dzieci
 - 2) dostępu do wszelkich informacji dotyczących kształcenia i wychowania ich dzieci, rzetelnej informacji o postępach i ocenach nauki i zachowania dziecka,
 - 3) znajomości przepisów dotyczących oceniania, klasyfikowania i promowania uczniów oraz rzetelnej informacji o postępach i ocenach nauki i zachowania dziecka
 - 4) wsparcia ze strony Szkoły w razie problemów wychowawczych.

Rozdział V – Postanowienia końcowe

§22

1. Szkoła używa pieczęci urzędowych
2. zgodnie z odrębnymi przepisami.
3. Szkoła może posiadać patrona, sztandar, godło oraz ceremoniał szkolny
4. Wszystkie organy Szkoły zobowiązane są korzystać z pieczęci nagłówkowych oraz mogą korzystać z pieczętek imiennych.
5. Szkoła prowadzi i przechowuje dokumentację zgodnie z odrębnymi przepisami.

§23

1. Działalność Szkoły jest finansowana z budżetu państwa przez Gminę Brody.
2. Zasady prowadzenia przez Szkołę działalności finansowej i materialnej określają odrębne przepisy.
3. Szkoła jest upoważniona do przyjmowania darowizn i odpisów podatkowych.

§24

Nowelizacji Statutu dokonuje się w następującym trybie:

1. Projekt zmian przygotowuje i przedstawia do zaopiniowania Radzie Pedagogicznej, Samorządowi Uczniowskiemu i Radzie Rodziców Komisja Regulaminowa wyłoniona z grona Rady Pedagogicznej.
2. Rada Szkoły przyjmuje w formie uchwały jednolity tekst Statutu po pozytywnym zaopiniowaniu przez Radę Pedagogiczną, Samorząd Uczniowski i Radę Rodziców.
3. Wykaz zatwierdzonych poprawek umieszcza się w protokole z zebrania Rady Szkoły.

§25

W sprawach nie uregulowanych Statutem należy stosować regulaminy wewnątrzszkolne oraz przepisy prawa oświatowego.

PRZEWSKONICZĄCY
Rady Gminy Brody
Stanisław Wrona

Uchwała Nr *V.1.43/2017*

Rady Gminy Brody

z dnia 26 maja 2017 roku

w sprawie: ustalenia „Regulaminu określającego wysokość stawek i szczegółowe warunki przyznawania dodatków do wynagrodzenia zasadniczego, szczegółowe warunki obliczania i wypłacania wynagrodzenia za godziny ponadwymiarowe i godziny doraźnych zastępstw oraz wysokość i warunki wypłacania nagród i innych świadczeń wynikających ze stosunku pracy nauczycieli w szkołach i placówkach oświatowych prowadzonych przez Gminę Brody”.

Na podstawie art. 30 ust. 6 i 6a, art. 54 ust.3 i 7 oraz art. 91d pkt 1 ustawy z dnia 26 stycznia 1982r - Karta Nauczyciela (Dz. U. z 2016r. poz. 1379 ze zmianami); w związku z art. 18 ust 2 pkt 15 i art. 40 ust. 1 i art. 41 ust. 1 ustawy z dnia 8 marca 1990r. o samorządzie gminnym (Dz. U. z 2016r. poz. 446 ze zmianami) oraz przepisami rozporządzenia Ministra Edukacji Narodowej i Sportu z dnia 31 stycznia 2005r. w sprawie wysokości minimalnych stawek wynagrodzenia zasadniczego nauczycieli, ogólnych warunków przyznawania dodatków do wynagrodzenia zasadniczego za pracę w dniu wolnym od pracy (Dz. U. z 2014r. poz. 416 ze zmianami) Rada Gminy Brody uchwala co następuje:

§ 1.

Ustala się „Regulamin określający wysokość stawek i szczegółowe warunki przyznawania dodatków do wynagrodzenia zasadniczego, szczegółowe warunki obliczania i wypłacania wynagrodzenia za godziny ponadwymiarowe i godziny doraźnych zastępstw oraz wysokość i warunki wypłacania nagród i innych świadczeń wynikających ze stosunku pracy nauczycieli w szkołach i placówkach oświatowych prowadzonych przez Gminę Brody” w brzmieniu określonym w załączniku do uchwały.

§ 2.

Regulamin, o którym mowa w § 1, został uzgodniony z zakładowymi organizacjami nauczycielskich związków zawodowych.

§ 3.

Wykonanie uchwały powierza się Wójt Gminy Brody.

§ 4.

Traci moc Uchwała Rady Gminy Brody Nr XXXVI/229/13 z dnia 29 października 2013 roku w sprawie ustalenia „Regulaminu określającego wysokość stawek i szczegółowe warunki przyznawania dodatków do wynagrodzenia zasadniczego, szczegółowe warunki obliczania i wypłacania wynagrodzenia za godziny ponadwymiarowe i godziny doraźnych zastępstw oraz wysokość i warunki wypłacania nagród i innych świadczeń wynikających ze stosunku pracy nauczycieli w szkołach i placówkach oświatowych prowadzonych przez Gminę Brody”.

§ 5.

Uchwała wchodzi w życie po upływie 14 dni od dnia publikacji w Dzienniku Urzędowym Województwa Świętokrzyskiego, z mocą obowiązującą od 1 kwietnia 2017r.

ADWOKAT

Sławomir Dziura


PRZEWODNICZĄCY
Rad. Gminy Brody
Stanisław Wróblewski


Uzasadnienie

Zgodnie z art. 30 ust. 6 ustawy z dnia 26 stycznia 1982 roku – Karta Nauczyciela (Dz. U. z 2016 r. poz. 1379 z późn. zm.) samorządy terytorialne jako organy prowadzące szkoły są zobligowane do określenia dla nauczycieli w drodze regulaminu, wysokości stawek dodatków: za wysługę lat, motywacyjnego, funkcyjnego i za warunki pracy oraz szczegółowych warunków obliczania i wypłacania wynagrodzenia za godziny ponadwymiarowe i godziny doraźnych zastępstw oraz wysokości i warunków wypłacania składników wynagradzania.

Wprowadzenie w życie niniejszej uchwały podyktowane jest koniecznością aktualizacji oraz dostosowania „Regulaminu określającego wysokość stawek i szczegółowe warunki przyznawania dodatków do wynagrodzenia zasadniczego, szczegółowe warunki obliczania i wypłacania wynagrodzenia za godziny ponadwymiarowe i godziny doraźnych zastępstw oraz wysokość i warunki wypłacania nagród i innych świadczeń wynikających ze stosunku pracy nauczycieli w szkołach i placówkach oświatowych prowadzonych przez Gminę Brody” do zmian, zachodzących w systemie edukacji w związku z reformą ustroju szkolnego.

WÓJT GMINY BRODY


Małżona Bernat


PRZEWODNICZĄCY
Rady Gminy Brody
Stanisław Wrońca

RADA GMINY
BRODY

REGULAMIN

określający wysokość stawek i szczegółowe warunki przyznawania dodatków do wynagrodzenia zasadniczego, szczegółowe warunki obliczania i wypłacania wynagrodzenia za godziny ponadwymiarowe i godziny doraźnych zastępstw oraz wysokość i warunki wypłacania nagród i innych świadczeń wynikających ze stosunku pracy nauczycieli w szkołach prowadzonych przez Gminę Brody.


Rozdział 1

Postanowienia ogólne

§ 1

Ilekróć w regulaminie jest mowa o:

1. **szkole** - należy przez to rozumieć szkołę, zespół szkół lub przedszkole, dla których organem prowadzącym jest Gmina Brody
2. **nauczycielu** – należy przez to rozumieć nauczyciela przedszkola, oddziału przedszkolnego, szkoły, zespołu szkół, w tym nauczycieli pełniących funkcje kierownicze, a także nauczycieli zatrudnionych w bibliotekach i świetlicach szkolnych oraz innych pracowników pedagogicznych zatrudnionych w jednostkach organizacyjnych wymienionych w art. 1 ust 1 ustawy z dnia 26 stycznia 1982r – Karta Nauczyciela
3. **Karcie Nauczyciela** – należy przez to rozumieć ustawę z dnia 26 stycznia 1982r.
4. **Rozporządzeniu** – należy przez to rozumieć rozporządzenia Ministra Edukacji Narodowej i Sportu z dnia 31 stycznia 2005r. w sprawie wysokości minimalnych stawek wynagrodzenia zasadniczego nauczycieli, ogólnych warunków przyznawania dodatków do wynagrodzenia zasadniczego za pracę w dniu wolnym od pracy (Dz. U. z 2014r. poz. 416 ze zmianami),
5. **klasie** – należy przez to rozumieć oddział szkolny lub przedszkolny
6. **dyrektorze lub wicedyrektorze** – należy przez to rozumieć nauczyciela, któremu powierzono pełnienie funkcji dyrektora lub wicedyrektora
7. **obowiązkowym wymiarze godzin zajęć** – należy przez to rozumieć tygodniowy obowiązkowy wymiar godzin, o którym mowa w art. 42 ust 3 Karty Nauczyciela lub ustalony przez organ prowadzący na podst. art. 42 ust 7 pkt 1 i pkt 3 ustawy Karta Nauczyciela
8. **roku szkolnym** – należy przez to rozumieć okres pracy szkoły tj. od 1 września danego roku do 31 sierpnia roku następnego
9. **uczniu** – należy przez to rozumieć także wychowanka
10. **regulaminie** – należy przez to rozumieć Regulamin określający wysokość stawek do wynagrodzenia zasadniczego, szczegółowe warunki obliczania i wypłacania wynagrodzenia za godziny ponadwymiarowe i godziny doraźnych zastępstw oraz wysokość i warunki wypłacania nagród i innych świadczeń wynikających ze stosunku pracy nauczycieli w szkołach prowadzonych przez Gminę Brody



§ 2

1. Regulamin określa wysokość stawek oraz szczegółowe warunki przyznawania, obliczania i wypłacania:
 - 1) dodatku motywacyjnego,
 - 2) dodatku funkcyjnego,
 - 3) dodatku za wysługę lat,
 - 4) dodatku za warunki pracy,
 - 5) wynagrodzenia za godziny ponadwymiarowe i godziny doraźnych zastępstw,
 - 6) nagród ze specjalnego funduszu nagród,
 - 7) dodatków socjalnych (mieszkaniowego, wiejskiego).
2. Pozostałe składniki wynagrodzenia nauczyciela określa Karta Nauczyciela oraz odrębne przepisy.

§ 3

Przepisy niniejszego regulaminu mają zastosowanie do pracowników podlegających ustawie z dnia 26 stycznia 1982r. Karta Nauczyciela, zwanych dalej nauczycielami, zatrudnionych w placówkach oświatowych, dla których organem prowadzącym jest Gmina Brody.

Rozdział II

Dodatek motywacyjny

§ 4

1. Nauczycielom, niezależnie od stopnia awansu zawodowego oraz sposobu nawiązywania stosunku pracy jest przyznawany dodatek motywacyjny, zwany dalej dodatkiem.
2. Wysokość środków finansowych przeznaczonych na dodatki motywacyjne dla nauczycieli (w tym dla nauczycieli, którym powierzono stanowisko dyrektora lub wicedyrektora) wynosi 7 % kwoty wynagrodzeń zasadniczych ogółu nauczycieli w szkole.
3. Wysokość miesięcznego dodatku motywacyjnego dla nauczycieli nie może być niższa niż 60 zł oraz wyższa niż 350 zł.

§ 5

1. Warunkiem przyznania nauczycielowi dodatku motywacyjnego jest:
 - 1) uzyskanie przez uczniów, z uwzględnieniem ich możliwości oraz warunków pracy nauczyciela, co najmniej dobrych osiągnięć edukacyjnych, potwierdzanych wynikami klasyfikacji lub promocji, efektami egzaminów i sprawdzianów lub sukcesami w konkursach, turniejach, zawodach, olimpiadach oraz w innych obszarach działań związanych z procesem dydaktyczno –wychowawczym,
 - 2) umiejętne rozwiązywanie problemów wychowawczych uczniów, we współpracy z ich rodzicami, skuteczne przeciwdziałanie agresji, patologiom i uzależnieniom,



3) pełne rozpoznanie środowiska wychowawczego uczniów, aktywne i efektywne działanie na rzecz uczniów potrzebujących szczególnej opieki, we współpracy i instytucjami świadczącymi pomoc socjalną,

4) jakość świadczonej pracy, w tym związanej z dodatkowym zadaniem lub zajęciem, a w szczególności:

- systematyczne i efektywne przygotowanie się do przydzielonych obowiązków,
- podnoszenie umiejętności zawodowych,
- wzbogacanie własnego warsztatu pracy,
- dbałość o estetykę powierzonych, pomocy dydaktycznych lub innych urządzeń szkolnych,
- prawidłowe prowadzenie dokumentacji szkolnej, w tym pedagogicznej,
- rzetelne i terminowe wywiązywanie się z poleceń służbowych,
- przestrzeganie dyscypliny pracy.

5) jakość świadczonej pracy, w tym związanej z powierzonym stanowiskiem, a w szczególności:

- współpraca z organem prowadzącym w zakresie realizacji zadań edukacyjnych i polityki oświatowej gminy,
- wymierne działania zmierzające do wzbogacenia majątku szkolnego i pozyskiwania pozabudżetowych środków finansowych,
- prowadzenie polityki finansowej szkoły zgodnie z obowiązującym prawem, przestrzeganie dyscypliny finansów publicznych, racjonalne gospodarowanie majątkiem szkolnym, celowe i oszczędne wydatkowanie środków,
- podejmowanie i realizacja zadań, mających na celu promocję szkoły w środowisku,
- kształtowanie prawidłowej polityki kadrowej,
- podwyższanie swoich kwalifikacji pedagogicznych i kierowniczych w okresie sprawowania funkcji,
- sprawność organizacyjna w realizacji zadań szkoły – podział pracy, dyscyplina pracy, terminowość realizacji zadań i zarządzeń,
- przestrzeganie przepisów prawa, w tym prawa oświatowego,
- kształtowanie życzliwej i przyjaznej atmosfery pracy służącej prawidłowej realizacji zadań przez pracowników.

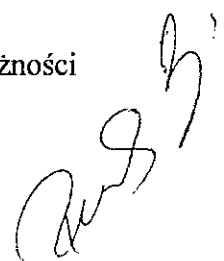
6) zaangażowanie w realizację czynności i zajęć, o których mowa w art.42 ust. 2 pkt. 2 i 3 Karty Nauczyciela.

§ 6

1. Dodatek motywacyjny przyznaje się na czas określony, 2 razy w roku na następujące okresy: marzec - sierpień i wrzesień - luty.

2. Nauczycielowi uzupełniającemu etat w innej szkole lub szkołach dodatek motywacyjny przyznaje dyrektor szkoły macierzystej w porozumieniu z dyrektorem lub dyrektorami szkół, w których nauczyciel uzupełnia etat.

3. Dodatek motywacyjny ma charakter uznaniowy i winien być zróżnicowany w zależności od spełniani kryteriów, o których mowa § 5.



§ 7

Wynagrodzenie dodatku motywacyjnego wchodzi do podstawy wymiaru wynagrodzenia za czas choroby i zasiłku z funduszu ubezpieczeń społecznych.

§ 8

Wysokość dodatku motywacyjnego dla nauczycieli określa dyrektor szkoły, a w stosunku do dyrektora szkoły Wójt Gminy.

§ 9

1. Decyzję o przyznaniu dodatku motywacyjnego nauczycielowi lub dyrektorowi szkoły przekazuje się w formie pisemnej.

2. Dodatek motywacyjny wypłaca się z góry, w terminie wypłaty wynagrodzenia

§ 10

1. Dodatek motywacyjny nie przysługuje nauczycielom:

- 1) za okres urlopu dla poratowania zdrowia,
- 2) w okresie przebywania w stanie nieczynnym.

2. Dodatek motywacyjny nie jest wypłacany w przypadku, gdy nauczyciel korzysta z prawa do zwolnienia z obowiązku świadczenia pracy.

Rozdział III


Dodatek funkcyjny

§ 11

1. Dodatek funkcyjny przysługuje nauczycielowi, któremu powierzono:

- stanowisko dyrektora szkoły,
- stanowisko wicedyrektora szkoły,
- stanowisko dyrektora przedszkola,
- wychowawstwo klasy,
- funkcje opiekuna stażu,
- czasowo lub w zastępstwie pełnienie obowiązków kierowniczych.

2. Wysokość dodatku funkcyjnego, w granicach stawek określonych w niżej umieszczonej tabeli, dla dyrektora ustala Wójt Gminy, uwzględniając m.in.: wielkość szkoły tzn. liczbę uczniów i oddziałów, jej strukturę organizacyjną, wyniki pracy szkoły, złożoność zadań wynikających z zajmowanego stanowiska, liczbę stanowisk kierowniczych w szkole, warunki lokalowe, środowiskowe i społeczne w jakich funkcjonuje szkoła, natomiast dla pozostałych stanowisk wymienionych w tabeli – Dyrektor szkoły.



3. Wysokość dodatku funkcyjnego dla dyrektora szkoły ustala się na okres od 1 września do 31 sierpnia.

4. Dodatki funkcyjne określa poniższa tabela:

Lp.	Stanowisko	Miesięczne wynagrodzenie
1.	2	3
1.	1) Dyrektor szkoły liczącej: a) do 10 oddziałów b) od 11 oddziałów i więcej	500 – 1 000 zł 600 – 1 200 zł
2.	Wicedyrektor szkoły	do 50% stawki dyrektora
3.	Wychowawcy grupy/klasy: a) do 19 dzieci b) od 20 dzieci i więcej	100 zł 150 zł
4.	Opiekun stażu (za jednego nauczyciela)	40 zł

§ 12

1. W razie zbiegu dwóch lub więcej tytułów do dodatku funkcyjnego, dodatek ten przysługuje z każdego tytułu.

2. Dodatek funkcyjny nie przysługuje w okresie przebywania na zwolnieniu lekarskim, nieusprawiedliwionej nieobecności w pracy, urlopu bezpłatnego, w okresie urlopu dla poratowania zdrowia oraz w okresach, za które nie przysługuje wynagrodzenie zasadnicze.

3. Prawo do dodatku funkcyjnego przysługuje w okresie zajmowania odpowiedniego stanowiska kierowniczego lub wykonywania zadań, za które przysługuje dodatek. Jeżeli stanowisko kierownicze lub funkcję powierzono nauczycielowi na okres nie obejmujący pełnych miesięcy, dodatek funkcyjny wypłaca się w wysokości proporcjonalnej do czasu pełnienia związanych z nim obowiązków.

4. Dodatki funkcyjne wypłaca się z góry w terminie wypłaty wynagrodzenia.

Rozdział IV

Dodatek za wysługę lat

§ 13

1. Dodatek przysługuje od pierwszego dnia miesiąca następującego, po miesiącu, w którym nauczyciel nabył prawo do dodatku lub wyższej jego stawki lub od pierwszego dnia miesiąca, jeżeli prawo powstało od tego dnia.

2. Dodatek za wysługę lat przysługuje nauczycielowi w pełnej wysokości także w okresie przebywania nauczyciela na urlopie dla poratowania zdrowia.

3. Dodatek za wysługę przysługuje nauczycielowi za dni, za które otrzymuje wynagrodzenie oraz za dni nieobecności w pracy z powodu niezdolności do pracy wskutek choroby bądź konieczności osobistego sprawowania opieki na dzieckiem lub chorym członkiem rodziny, za które pracownik otrzymuje wynagrodzenie lub zasiłek z funduszu ubezpieczeń społecznych.

4. W przypadku kiedy nauczyciel zatrudniony jest w więcej niż jednej szkole i łącznie jego zatrudnienie nie przekracza wymiaru jednego etatu, dodatek za wysługę lat wypłacany jest w obydwu szkołach. Gdy łączny wymiar jego zatrudnienia wyniesie więcej niż etat, dodatek ten jest wypłacany tylko w jednej szkole, wskazanej przez nauczyciela.

5. Potwierdzenie nabycia prawa do dodatku za wysługę lat oraz wysokość tego dodatku określa:

- 1) nauczycielowi i wicedyrektorowi – dyrektor szkoły,
- 2) dyrektorowi – Wójt Gminy.

6. Dodatek wypłaca się z góry w terminie wypłaty wynagrodzenia.

Rozdział V

Dodatek za warunki pracy

§ 14


1. Nauczycielom poszczególnych stopni awansu zawodowego przysługuje dodatek za warunki pracy z tytułu trudnych warunków, określonych w rozporządzeniu, za każdą godzinę dydaktyczną zrealizowaną w tych warunkach, w następującej wysokości:

- a) za prowadzenie zajęć w klasach łączonych – 5 % miesięcznego wynagrodzenia zasadniczego nauczyciela stażysty na odpowiednim szczeblu wykształcenia,
- b) za prowadzenie indywidualnego nauczania dziecka zakwalifikowanego do kształcenia specjalnego – 5% miesięcznego wynagrodzenia zasadniczego nauczyciela stażysty na odpowiednim szczeblu wykształcenia,

§ 15

1. Dodatki za trudne i uciążliwe warunki pracy wypłaca się za godziny faktycznie zrealizowane w warunkach trudnych lub uciążliwych.

2. Dodatki za warunki pracy wypłaca się z dołu na podstawie ewidencji faktycznie zrealizowanych zajęć w warunkach trudnych lub uciążliwych.



§ 16

W przypadku zbiegu prawa do dodatków za trudne lub uciążliwe warunki pracy nauczycielowi przysługuje jeden, korzystniejszy dodatek.

§ 17

Dodatek za warunki pracy określają:

- a) dla nauczycieli i wicedyrektora – dyrektor szkoły,
- b) dla dyrektora szkoły – Wójt Gminy

Rozdział VI

Wynagrodzenie za godziny ponadwymiarowe i godziny doraźnych zastępstw

§ 18

1. Przez godzinę ponadwymiarową rozumie się przydzieloną nauczycielowi godzinę zajęć dydaktycznych, wychowawczych, opiekuńczych powyżej tygodniowego obowiązkowego wymiaru godzin zajęć.

2. Przez godzinę doraźnego zastępstwa rozumie się przydzieloną nauczycielowi godzinę zajęć dydaktycznych, wychowawczych bądź opiekuńczych powyżej tygodniowego obowiązkowego wymiaru godzin zajęć, której realizacja następuje w zastępstwie nieobecnego nauczyciela.

§ 19

W szczególnych warunkach, podyktowanych wyłącznie koniecznością realizacji programu nauczania, nauczyciel może być zobowiązany do odpłatnej pracy w godzinach ponadwymiarowych zgodnie z posiadaną specjalnością. Liczba godzin ponadwymiarowych nie może przekroczyć 1/4 tygodniowego obowiązkowego wymiaru godzin zajęć. Przydzielenie nauczycielowi większej liczby godzin ponadwymiarowych może nastąpić wyłącznie za jego zgodą, jednak w wymiarze nie przekraczającym 1/2 tygodniowego obowiązkowego wymiaru godzin zajęć.

§ 20

1. Wynagrodzenie za jedną godzinę ponadwymiarową i godzinę doraźnych zastępstw nauczyciela ustala się, dzieląc sumę przyznanej stawki wynagrodzenia zasadniczego, łącznie z dodatkiem za warunki pracy, jeżeli praca w tej godzinie została zrealizowana w warunkach uprawniających do dodatku, przez miesięczną liczbę godzin tygodniowego wymiaru godzin, ustalonego dla rodzaju zajęć dydaktycznych, wychowawczych lub opiekuńczych, realizowanych w ramach godzin ponadwymiarowych i godzin doraźnych zastępstw.

2. Miesięczną liczbę godzin obowiązkowego wymiaru godzin nauczyciela, uzyskuje się mnożąc odpowiedni wymiar godzin przez 4,16 z zaokrągleniem do pełnych godzin w ten



sposób, że czas zajęć do 0,5 godziny pomija się, a co najmniej 0,5 godziny liczy się za pełną godzinę.

3. Dla ustalenia wynagrodzenia za godziny nadwymiarowe w tygodniach, w których przypadają dni usprawiedliwionej nieobecności w pracy nauczyciela lub dni ustawowo wolnych od pracy oraz w których zajęcia rozpoczynają się lub kończą w środku tygodnia – za podstawę ustalania liczby godzin nadwymiarowych przyjmuje się obowiązkowy tygodniowy wymiar zajęć określony w art. 42 ust 3 lub określonych na podstawie art. 42 ust 7 ustawy – Karta Nauczyciela, pomniejszony o 1/5 tego wymiaru (lub 1/4 gdy dla nauczyciela ustalono czterodniowy tydzień pracy) za każdy dzień usprawiedliwionej nieobecności w pracy lub dzień ustawowo wolny od pracy. Liczba godzin nadwymiarowych, za które przysługuje wynagrodzenie w takim tygodniu nie może być jednak wyższa niż liczba godzin przydzielonych w planie organizacyjnym.

4. Dla nauczycieli realizujących tygodniowy wymiar godzin ustalony na podstawie art. 42 ust. 4a Karty Nauczyciela wynagrodzenie za jedną godzinę doraźnego zastępstwa, ustala się zgodnie z zasadami określonymi w ust. 2.

§ 21

1. Liczbę godzin nadwymiarowych i godzin zastępstwa doraźnych, zrealizowanych w danym miesiącu przez poszczególnych nauczycieli, ustala dyrektor.

2. Wynagrodzenie za godziny nadwymiarowe i za godziny doraźnych zastępstw wypłaca się miesięcznie z dołu.

Rozdział VII

Nagrody ze specjalnego funduszu nagród

§ 22

1. Środki na nagrody w ramach specjalnego funduszu nagród nauczycieli w wysokości 1% planowanych środków na wynagrodzenia osobowe nauczycieli planuje Dyrektor szkoły w rocznym planie finansowym, z tym, że:


- a) 70% kwoty pozostawia do swojej dyspozycji,
- b) 30% kwoty przekazuje do dyspozycji Wójta Gminy.

2. Nagrody nauczycielom przyznają:

- a) ze środków o których mowa w ust. 1 pkt. a – Dyrektor Szkoły
- b) ze środków o których mowa w ust. 1 pkt. b – Wójt Gminy

3. Przyznanie nagrody Wójta Gminy wymaga uprzednio zaopiniowania przez Radę Pedagogiczną szkoły oraz Zakładowe Organizacje Związkowe.

4. Nagrody ze specjalnego funduszu nagród mają charakter uznaniowy.



§ 23

1. Nagrody są przyznawane z okazji Dnia Edukacji Narodowej. W uzasadnionych przypadkach nagroda może być przyznana nauczycielowi lub Dyrektorowi w innym terminie.
2. Nauczyciel i Dyrektor, któremu przyznano nagrodę otrzymuje dyplom, którego odpis umieszcza się w jego aktach osobowych.

§ 24

1. Nagrodę może otrzymać nauczyciel i dyrektor za szczególne osiągnięcia w zakresie:
 - 1) dydaktyki,
 - 2) wychowania i opieki,
 - 3) zarządzania szkołą,
 - 4) działania na rzecz rozwoju oświaty, kultury i sportu w Gminie Brody.

§ 25

Za szczególne osiągnięcia uważa się:

- 1) w zakresie dydaktyki
 - a) uzyskanie wysokich wyników dydaktycznych, potwierdzonych na egzaminach, przeprowadzanych przez OKE,
 - b) uzyskanie dobrych wyników nauczania, potwierdzonych zakwalifikowaniem się ucznia lub uczniów do udziału w zawodach, konkursach, turniejach, olimpiadach na szczeblu międzyszkolnym, gminny, wojewódzkim, krajowym,,
 - c) opracowanie i wdrażanie programów autorskich, innowacji, eksperymentu pedagogicznego, nowatorskich rozwiązań metodycznych,
 - d) uzyskanie osiągnięć w pracy z uczniami uzdolnionymi lub z uczniami mającymi trudności w nauce,
 - e) zaangażowanie w sprawy szkoły, organizowanie i przeprowadzanie uroczystości szkolnych, imprez o charakterze środowiskowym, kulturalnym, sportowym, rekreacyjnym, wypoczynkowym.
- 2) z zakresie wychowania i opieki
 - a) zapewnienie pomocy i opieki uczniom będącym w trudnej sytuacji materialnej bądź życiowej, pochodzącym z rodzin ubogich, patologicznych, niewydolnych wychowawczo,
 - b) prowadzenie działalności mającej na celu zwalczanie i zapobieganie wśród dzieci i młodzieży zachowań antyspołecznych,
 - c) podejmowanie działań angażujących rodziców w życie szkoły lub placówki, rozwijanie form współdziałania szkoły lub placówki z rodzicami,
 - d) pełnienie opieki nad organizacjami i zespołami uczniowskimi.
- 3) w zakresie zarządzania przedszkolem, szkołą, zespołem, placówką oświatową:
 - a) przestrzeganie prawa oświatowego,



- b) właściwe gospodarowanie środkami budżetowymi,
 - c) prawidłowa współpraca z Radą pedagogiczną, Radą Rodziców, Samorządem Uczniowskim,
 - d) prawidłowa współpraca z organem prowadzącym szkołę oraz innymi jednostkami,
 - e) prawidłowe prowadzenie polityki kadrowej,
 - f) troska o rozwój i dobro szkoły.
- 4) w zakresie działania na rzecz rozwoju oświaty, kultury i sportu w Gminie Brody:
- a) efektywna praca z dziećmi i młodzieżą w organizacjach, instytucjach, stowarzyszeniach, związkach funkcjonujących poza oświatą, ale z nią związanych,
 - b) upowszechnianie osiągnięć uczniów w środowisku lokalnym,
 - c) aktywny udział w przedsięwzięciach służących rozwojowi oświaty i kultury w Gminie Brody.

§ 26

1. Z wnioskiem o przyznanie nagrody Wójta Gminy może wystąpić:

1) dla nauczycieli:

- a) Dyrektor szkoły,
- b) Rada Pedagogiczna,
- c) Zakładowe Organizacje Związkowe,

2) dla dyrektora szkoły:

- a) Rada Pedagogiczna,
- b) Wójt Gminy,
- c) Zakładowe Organizacje Związkowe.

2. Wniosek o przyznanie nagrody powinien zawierać:

- a) imię i nazwisko kandydata,
- b) informacje o wykształceniu, stopniu awansu zawodowego,
- c) dane o stażu pracy pedagogicznej,
- d) nazwę szkoły,
- e) informacje o zajmowanym stanowisku,
- f) ostatnią ocenę pracy pedagogicznej i datę jej otrzymania,
- g) uzasadnienie, z opisem osiągnięć kandydata z ostatnich lat, po otrzymaniu ostatniej nagrody.



Rozdział VIII

Dodatki socjalne dla nauczycieli

§ 27

1. Nauczycielowi zatrudnionemu w wymiarze nie niższym niż połowa tygodniowego obowiązkowego wymiaru godzin na terenie Gminy Brody i posiadającemu kwalifikacje wymagane do zajmowanego stanowiska przysługuje nauczycielski dodatek mieszkaniowy.
2. Wysokość nauczycielskiego dodatku mieszkaniowego, w zależności od liczby osób w rodzinie uprawnionego nauczyciela, wynosi miesięcznie:
 - dla rodziny liczącej do 2 osób – 40 zł
 - dla rodziny liczącej powyżej 2 osób – 45 zł
3. Do członków rodziny, o której mowa w ust. 2 zalicza się nauczyciela, oraz wspólnie z nim zamieszkujących: współmałżonka oraz dzieci i rodziców pozostających na jego wyłącznym utrzymaniu.
4. Nauczycielowi i jego współmałżonkowi, będącego także nauczycielem, stale z nim zamieszkującym, przysługuje tylko jeden dodatek mieszkaniowy, w wysokości określonej w ust. 2. Małżonkowie wspólnie określają pracodawcę, który będzie im wypłacał ten dodatek.
5. Dodatek przyznaje się na wniosek nauczyciela, a w przypadku nauczycieli, o których mowa w ust. 4, na ich wspólny wniosek.
6. Nauczycielowi dodatek przyznaje Dyrektor, a Dyrektorowi organ prowadzący.
7. Dodatek przysługuje nauczycielowi niezależnie od tytułu prawnego do zajmowanego przez niego lokalu mieszkalnego.
8. Dodatek przysługuje od pierwszego dnia miesiąca następującego po miesiącu, w którym nauczyciel złożył wniosek o jego przyznanie.
9. Nauczycielski dodatek mieszkaniowy przysługuje w okresie wykonywania pracy, a także w okresach:
 - a) nie świadczenia pracy, za które przysługuje wynagrodzenie,
 - b) pobierania zasiłku z ubezpieczenia społecznego,
 - c) odbywania zasadniczej służby wojskowej, przeszkolenia wojskowego, okresowej służby wojskowej; w przypadku jednak, gdy z nauczycielem powołanym do służby zawarta była umowa o pracę na czas określony, dodatek wypłaca się nie dłużej niż do końca okresu, na który umowa ta była zawarta,
 - d) korzystania z urlopu wychowawczego przysługującego według odrębnych przepisów.



§ 28

Nauczycielowi, posiadającemu kwalifikacje do zajmowania stanowiska nauczyciela, zatrudnionemu w wymiarze nie niższym niż połowa obowiązującego wymiaru zajęć w szkole prowadzonej przez gminę Brody przysługuje dodatek wiejski w wysokości 10% wynagrodzenia zasadniczego.

Rozdział IX

Postanowienia końcowe

§ 29

Zmiany w niniejszym regulaminie mogą być wprowadzone w trybie i na zasadach jego ustanowienia.

NIEZALEŻNY SAMORZĄDNY ZWIĄZEK ZAWODOWY

Stowarzyszenie
KOMISJA ZAKŁADOWA
Międzyzakładowej Organizacji Związkowej
Pracowników Oświaty i Wychowania
27-200 Starachowice, ul. Na Sztakowisku 7b
NIP 664-12-50-173 tel/fax 41 274 77 68

PRZEWODNICZĄCY
KOMISJI ZAKŁADOWEJ
Paweł Rdzanek
mgr Paweł Rdzanek

ZWIĄZEK NAUCZYCIELSTWA POLSKIEGO
Zarząd Międzygminnego Oddziału
27-200 STARACHOWICE
ul. Partyzantów 1a, tel. 41 274 63 82
NIP 6200001864

PREZES ODZIAŁU ZNP

Mariola Gałka
mgr Mariola Gałka

ZASTĘPCA WOJTY
GMINY BRODY
Michał Gurowski
Michał Gurowski

DYREKTOR
Centrum Usług Wspólnych
Gminy Brody
Dariusz Frutwicki
mgr Dariusz Frutwicki - Głina

PRZEWODNICZĄCY
Rady Gminy Brody
Stanisław Wrona
Stanisław Wrona

RADA GMINY
BRODY

UCHWAŁA NR VI/44/2017

RADY GMINY B R O D Y

z dnia 26 maja 2017 roku

w sprawie zatwierdzenia sprawozdania finansowego wraz ze sprawozdaniem z wykonania budżetu GMINY BRODY za 2016 rok.

Na podstawie art. 18 ust. 2 pkt. 4 ustawy z dnia 08 marca 1990 roku o samorządzie gminnym (tekst jednolity Dz. U. z 2016 r., poz. 446 z późniejszymi zmianami) art. 270 ust. 4 ustawy z dnia 27 sierpnia 2009 r. o finansach publicznych (tekst jednolity Dz. U. z 2016 r., poz. 1870 z późniejszymi zmianami)

Rada Gminy Brody u c h w a ł a c o n a s t ę p u j e:

§ 1

Zatwierdza się przedłożone przez Wójta Gminy Brody sprawozdanie finansowe wraz ze sprawozdaniem z wykonania budżetu GMINY BRODY za 2016 r. stanowiące załącznik do niniejszej uchwały.

§ 2

Zobowiązuje się Wójta Gminy Brody oraz Kierowników jednostek organizacyjnych do bieżącej i pełnej windykacji należności budżetowych, oszczędnej i racjonalnej gospodarki środkami finansowymi.

§ 3

Uchwała podlega ogłoszeniu w Dzienniku Urzędowym Województwa Świętokrzyskiego i wchodzi w życie z dniem podjęcia.

ADWOKAT

Sławomir Dziura

PRZEWODNICZĄCY
Rady Gminy Brody
Stanisław Wrota

ZAŁĄCZNIK

**Do Uchwały Nr VI/44 /2017
RADY GMINY BRODY**

z dnia 26 maja 2017r.

**w sprawie zatwierdzenia sprawozdania finansowego wraz
ze sprawozdaniem z wykonania budżetu GMINY BRODY
za 2016 rok.**

WÓJT GMINY BRODY

SPRAWOZDANIE FINANSOWE GMINY BRODY ZA 2016 ROK

Podstawa prawna art. 270 ust. 1 ustawy z dnia 27 sierpnia 2009r. o finansach publicznych (tekst jednolity Dz. U. z 2016 r., poz. 1870 z późniejszymi zmianami).

B R O D Y - K W I E C I E Ń - 2 0 1 7

**RADA GMINY
BRODY**

**Wójt Gminy Brody przekazuje Radzie Gminy w Brodach
„sprawozdanie finansowe GMINY B R O D Y sporządzone na dzień 31 grudnia
2016 r.”, celem podjęcia stosownych uchwał.**

Sprawozdanie finansowe Gminy Brody obejmuje:

- 1) bilans z wykonania budżetu jednostki samorządu terytorialnego sporządzony na dzień 31.12.2016 r., stanowiący załącznik Nr 1 do sprawozdania;
- 2) łączny bilans jednostek budżetowych i samorządowego zakładu budżetowego sporządzony na dzień 31.12.2016 r., stanowiący załącznik Nr 2 do sprawozdania;
- 3) rachunek zysków i strat jednostki – sprawozdanie łączne jednostek budżetowych i samorządowego zakładu budżetowego sporządzone na dzień 31.12.2016 r., stanowiący załącznik Nr 3 do sprawozdania;
- 4) zestawienie zmian w funduszu jednostki – sprawozdanie łączne jednostek budżetowych i samorządowego zakładu budżetowego sporządzone na dzień 31.12.2016 r., stanowiący załącznik Nr 4 do sprawozdania.

Na podstawie art. 270 ust. 1 ustawy o finansach publicznych sprawozdanie finansowe Wójt przedkłada Radzie Gminy, w terminie do dnia 31 maja roku następującego po roku budżetowym. Przedłożone sprawozdanie finansowe odzwierciedla stan finansowy i majątkowy Gminy Brody.

1. Bilans z wykonania budżetu jednostki samorządu terytorialnego sporządzony na dzień 31.12.2016 r.

AKTYWA

1) środki pieniężne na rachunkach bankowych	2 415 961,04 zł;
2) należności i roszczenia	158 268,71 zł;
w tym:	
a) należności od budżetów z tytułu dochodów wykonanych w 2016 r. – udziały w PIT –	
147 105,00 zł;	
b) należności od budżetów z tytułu dochodów wykonanych w 2016 r. – Urzędy Skarbowe –	
3 295,00 zł;	
Suma aktywów (poz.1+2+3)	2 574 229,75 zł.

PASYWA

1) zobowiązania finansowe z tytułu zaciągniętych kredytów i pożyczek oraz emisji papierów wartościowych i naliczonych odsetek	1 200 797,96 zł;
w tym:	
a) długoterminowe powyżej 12 miesięcy (spłaty przypadające w 2017 r.) ...	1 200 000,00 zł;
b) zobowiązania wobec budżetów.....	797,96 zł;
2) osiągnięta nadwyżka budżetu w kwocie	588 533,35 zł;
3) skumulowany wynik budżetu	148 255,44 zł;

4) otrzymana w grudniu część oświatowa subwencji ogólnej należna na styczeń 2017 r. –	636 643,00 zł;
Suma pasywów (poz.1+2+3+4)	2 574 229,75 zł.

2. Łączny bilans jednostek budżetowych i samorządowego zakładu budżetowego sporządzony na dzień 31.12.2016 r.

AKTYWA

1) aktywa trwałe	62 760 020,88 zł
w tym:	
- środki trwałe	54 889 954,51 zł;
- wartości niematerialne i prawne	30 530,97 zł;
- środki trwałe w budowie	5 199 535,40 zł;
- udziały w PWiK Sp. z o.o. Starachowice	2 640 000,00 zł; (tj. 4400 udziały po 600 zł);
2) aktywa obrotowe	1 074 286,62 zł.
w tym:	
- materiały	15 540,64 zł;
- należności z tytułu dostaw i usług	108 108,79 zł;
- należności od budżetów (podatek VAT)	22 159,00 zł;
- środki pieniężne na rachunkach bankowych (poza rachunkiem podstawowym budżetu)	199 736,65 zł;
- pozostałe należności	728 741,54 zł.
Suma aktywów (poz.1+2)	63 834 307,50 zł.

PASYWA

1) fundusz jednostki	55 710 940,05 zł;
2) wynik finansowy netto to zysk w kwocie	6 105 169,49 zł;
3) zobowiązania krótkoterminowe	1 763 935,97 zł;
4) Zakładowy Fundusz Świadczeń Socjalnych	254 261,99 zł;
Suma pasywów (poz.1 do 4)	63 834 307,50 zł.

3. Rachunek zysków i strat jednostki – sprawozdanie łączne jednostek budżetowych i samorządowego zakładu budżetowego sporządzone na dzień 31.12.2016 r.

Sprawozdanie określa przychody, koszty w tym amortyzację, pozostałe przychody i koszty operacyjne, przychody i koszty finansowe, wynik finansowy, tj. zysk w kwocie 6 105 169,49 zł.

4. Zestawienie zmian w funduszu jednostki – sprawozdanie łączne jednostek budżetowych i samorządowego zakładu budżetowego sporządzone na dzień 31.12.2016 r.

Sprawozdanie określa:

1) stan funduszu na 01.01.2016 r.	+ 54 362 268,11 zł;
2) zwiększenie funduszu	+ 66 765 501,05 zł;
w tym:	
- zysk bilansowy za rok ubiegły + 24 587 086,75 zł;	
- zrealizowane wydatki budżetowe za 2016 r.+ 37 131 003,44 zł;	
- środki na inwestycje + 3 218 858,25 zł;	
- inne zwiększenia + 1 051 679,37 zł;	
3) zmniejszenia funduszu	- 65 416 829,11 zł;
w tym:	
- strata za rok ubiegły – 17 037 089,01 zł;	
- zrealizowane dochody budżetowe za 2016 r. – 35 808 432,48 zł;	
- dotacje i środki na inwestycje – 7 559 463,75 zł;	
- inne zmniejszenia – 2 234 970,63 zł;	
4) stan funduszu na 31.12.2016 r.	+ 55 710 940,05 zł;
5) wynik finansowy netto	+ 6 105 169,49 zł;
6) Fundusz po przeksięgowaniu wyniku finansowego	+ 61 816 109,54 zł.

Sporządziła Dorota Dyka

Brody, dnia 20 kwietnia 2017 r.

PRZEWODNICZĄCY
Rady Gminy Brody
Stanisław Wrana

Załącznik Nr 1 do sprawozdania finansowego Gminy Brody za 2016 rok

Wójt Gminy Brody ul. Staszica 3 27-230 BRODY Numer identyfikacyjny REGON 291010004	BILANS z wykonania budżetu państwa, jednostki samorządu terytorialnego	Adresat: Regionalna Izba Obrachunkowa w Kielcach
	Gmina BRODY	Wysłać bez pisma przewodniego B1600BBEB42B55C8
	sporządzony na dzień 31-12-2016 r.	

AKTYWA	Stan na początek roku	Stan na koniec roku	PASYWA	Stan na początek roku	Stan na koniec roku
I Środki pieniężne	1 638 853,21	2 415 961,04	I Zobowiązania	1 013 346,31	1 200 797,96
I.1 Środki pieniężne	1 638 853,21	2 415 961,04	I.1 Zobowiązania finansowe	1 007 864,11	1 200 000,00
I.1.1 Środki pieniężne budżetu	1 638 853,21	2 415 961,04	I.1.1 Krótkoterminowe (do 12 miesięcy)	1 007 864,11	0,00
I.1.2 Pozostałe środki pieniężne	0,00	0,00	I.1.2 Długoterminowe (powyżej 12 miesięcy)	0,00	1 200 000,00
II Należności i rozliczenia	130 492,43	158 268,71	I.2 Zobowiązania wobec budżetów	5 482,20	797,96
II.1 Należności finansowe	0,00	0,00	I.3 Pozostałe zobowiązania	0,00	0,00
II.1.1 Krótkoterminowe (do 12 miesięcy)	0,00	0,00	II Aktywa netto budżetu	148 255,44	736 788,79
II.1.2 Długoterminowe (powyżej 12)	0,00	0,00	II.1 Wynik wykonania budżetu (+,-)	2 132 825,31	588 533,35
II.2 Należności od budżetów	130 492,43	158 268,71	II.1.1 Nadwyżka budżetu (+)	2 132 825,31	588 533,35
II.3 Pozostałe należności i rozliczenia	0,00	0,00	II.1.2 Deficyt budżetu (-)	0,00	0,00
III Inne aktywa	7 864,11	0,00	II.1.3 Niewykonane wydatki (-)	0,00	0,00
			II.2 Wynik na operacjach	0,00	0,00
			II.3 Rezerwa na niewygasające wydatki	0,00	0,00
			II.4 Środki z prywatyzacji	0,00	0,00
			II.5 Skumulowany wynik budżetu (+,-)	-1 984 569,87	148 255,44
			III Inne pasywa	615 608,00	636 643,00

Skarbnik Gminy Brody
Główny Księgowy Budżetu

skarbnik

B1600BBEB42B55C8

2017-03-30

Kopia z dokumentu podpisanego elektronicznie wygenerowana dnia 2017.04.21

WÓJT GMINY BRODY

Marzenna Bernat

zarząd

Suma aktywów	1 777 209,75	2 574 229,75	Suma pasywów	1 777 209,75	2 574 229,75

Informacje uzupełniające:

Symbol	Opis	Wartość
1	Udzielone gwarancje i poręczenia	0,00
2	Otrzymane gwarancje i poręczenia	0,00
3	Inne informacje istotne dla rzetelności i przejrzystości budżetu	0,00
4	Otrzymana w grudniu część oświatowa subwencji ogólnej należna na styczeń 2017	636 643,00
5	Należności od budżetów z tytułu dochodów wykonanych w 2016 r. - udziały w PIT	147 105,00
6	Należności od budżetów z tytułu dochodów wykonanych w 2016 r. - Urzędy	3 295,00
7	Należności od budżetów - zwrot niesłusznie zwróconej dotacji za 2016 r. - Świętokrzyski Urząd Wojewódzki	7 868,71
8	Zobowiązania wobec budżetów - zwrot dotacji do Świętokrzyskiego Urzędu Wojewódzkiego	556,14
9	Zobowiązania wobec budżetów z tytułu dochodów wykonanych w 2016 r. - Urzędy Skarbowe	241,82

Skarbnik Gminy Brody
Główny Księgowy Budżetu
Dorota Nyka
skarbnik

WÓJST GMINY BRODY
[Signature]
Marzena Bernat
zarząd

2017-03-30

BeSTia

B1600BBEB42B55C8

Kopia z dokumentu podpisanego elektronicznie wygenerowana dnia 2017.04.21


Strona 2 z 3

Wyjaśnienia do bilansu

Skarbnik Gminy Brody
Główny Księgowy Budżetu


Dorota Dyka
skarbnik

WÓJT GMINY BRODY


Marzena Wernat

zarząd

2017-03-30

BeSTia

B1600BBEB42B55C8


Strona 3 z 3

Kopia z dokumentu podpisanego elektronicznie wygenerowana dnia 2017.04.21

Załącznik Nr 2 do sprawozdania finansowego Gminy Brody za 2016 rok

Nazwa i adres jednostki sprawozdawczej	<p align="center">BILANS jednostki budżetowej i samorządowego zakładu budżetowego</p>	Adresat:
<p align="center">Wójt Gminy Brody ul. Staszica 3 27-230 BRODY</p>		Regionalna Izba Obrachunkowa w Kielcach
Numer identyfikacyjny REGON	<p align="center">sporządzony na dzień 31-12-2016 r.</p>	Wysłać bez pisma przewodniego
<p align="center">291010004</p>		5545A084037D0B9E

AKTYWA	Stan na początek	Stan na koniec roku	PASYWA	Stan na początek roku	Stan na koniec roku
A Aktywa trwałe	62 185 733,07	62 760 020,88	A Fundusz	61 132 583,26	61 816 109,54
A.I Wartości niematerialne i prawne	17 609,36	30 530,97	A.I Fundusz jednostki	53 585 394,87	55 710 940,05
A.II Rzeczowe aktywa trwałe	59 528 123,71	60 089 489,91	A.II Wynik finansowy netto (+,-)	7 547 188,39	6 105 169,49
A.II.1 Środki trwałe	54 895 131,63	54 889 954,51	A.II.1 Zysk netto (+)	24 587 086,75	28 712 451,03
A.II.1.1 Grunty	1 580 621,65	1 606 270,05	A.II.2 Strata netto (-)	-17 039 898,36	-22 607 281,54
A.II.1.2 Budynki, lokale i obiekty inżynierii lądowej i wodnej	52 452 702,73	52 275 786,20	A.III Nadwyżka środków obrotowych (-)	0,00	0,00
A.II.1.3 Urządzenia techniczne i maszyny	664 881,15	667 895,09	A.IV Odpisy z wyniku finansowego (-)	0,00	0,00
A.II.1.4 Środki transportu	72 391,25	224 923,58	A.V Fundusz mienia zlikwidowanych jednostek	0,00	0,00
A.II.1.5 Inne środki trwałe	124 534,85	115 079,59	B Państwowe fundusze celowe	0,00	0,00
A.II.2 Środki trwałe w budowie (inwestycje)	4 632 992,08	5 199 535,40	C Zobowiązania i rezerwy na zobowiązania	1 884 628,72	1 763 935,97
A.II.3 Zaliczka na środki trwałe w budowie (inwestycje)	0,00	0,00	C.I Zobowiązania długoterminowe	0,00	0,00
A.III Należności długoterminowe	0,00	0,00	C.II Zobowiązania krótkoterminowe	1 884 628,72	1 763 935,97
A.IV Długoterminowe aktywa finansowe	2 640 000,00	2 640 000,00	C.II.1 Zobowiązania z tytułu dostaw i usług	131 375,75	165 221,61
A.IV.1 Akcje i udziały	2 640 000,00	2 640 000,00	C.II.2 Zobowiązania wobec budżetów	129 709,80	117 116,00
A.IV.2 Inne papiery wartościowe	0,00	0,00	C.II.3 Zobowiązania z tytułu ubezpieczeń i innych świadczeń	617 892,38	583 266,06
A.IV.3 Inne długoterminowe aktywa finansowe	0,00	0,00	C.II.4 Zobowiązania z tytułu wynagrodzeń	752 756,42	772 638,75
A.V Wartość mienia zlikwidowanych jednostek	0,00	0,00	C.II.5 Pozostałe zobowiązania	210 848,92	103 927,70

Skarbnik Gminy Brody
Główny Księgowy Budżetu

Dorota Zofia Dyka
(główny księgowy)

BeSTia

2017-04-21
(rok, miesiąc, dzień)
5545A084037D0B9E

WÓJT GMINY BRODY

Marzena Bernat
Marzena Agata Bernat
(kierownik jednostki)

Strona 1 z 5

B Aktywa obrotowe	1 056 132,62	1 074 286,62	C.II.6 Sumy obce (depozytowe, zabezpieczenie wykonania umów)	42 045,45	21 765,85
B.I Zapasy	35 339,86	15 540,64	C.II.7 Rozliczenia z tytułu środków na wydatki budżetowe i z tytułu dochodów	0,00	0,00
B.I.1 Materiały	35 339,86	15 540,64	C.III Rezerwy na zobowiązania	0,00	0,00
B.I.2 Półprodukty i produkty w toku	0,00	0,00	D Fundusze specjalne	224 653,71	254 261,99
B.I.3 Produkty gotowe	0,00	0,00	D.1 Zakładowy Fundusz Świadczeń Socjalnych	224 653,71	254 261,99
B.I.4 Towary	0,00	0,00	D.2 Inne fundusze	0,00	0,00
B.II Należności krótkoterminowe	751 418,67	859 009,33	E Rozliczenia międzyokresowe	0,00	0,00
B.II.1 Należności z tytułu dostaw i usług	130 430,11	108 108,79	E.I Rozliczenia międzyokresowe przychodów	0,00	0,00
B.II.2 Należności od budżetów	21 119,00	22 159,00	E.II Inne rozliczenia międzyokresowe	0,00	0,00
B.II.3 Należności z tytułu ubezpieczeń i innych świadczeń	0,00	0,00			
B.II.4 Pozostałe należności	599 869,56	728 741,54			
B.II.5 Rozliczenia z tytułu środków na wydatki budżetowe i z tytułu dochodów	0,00	0,00			
B.III Krótkoterminowe aktywa finansowe	269 374,09	199 736,65			
B.III.1 Środki pieniężne w kasie	0,00	0,00			
B.III.2 Środki pieniężne na rachunkach bankowych	269 374,09	199 736,65			
B.III.3 Środki pieniężne państwowego funduszu celowego	0,00	0,00			
B.III.4 Inne środki pieniężne	0,00	0,00			
B.III.5 Akcje lub udziały	0,00	0,00			
B.III.6 Inne papiery wartościowe	0,00	0,00			
B.III.7 Inne krótkoterminowe aktywa finansowe	0,00	0,00			
B.IV Rozliczenia międzyokresowe	0,00	0,00			

Skarbnik Gminy Brody
Główny Księgowy Budżetu

Dorota Zofia Dyka
Dorota Zofia Dyka
(główny księgowy)

BeSTia

2017-04-21

(rok, miesiąc, dzień)
5545A084037D0B9E

WÓST GMINY BRODY

Marzena Bernat
Marzena Agata Bernat
(kierownik jednostki)

Strona 2 z 5

Suma aktywów	63 241 865,69	63 834 307,50	Suma pasywów	63 241 865,69	63 834 307,50

A. Objaśnienie - wykazane w bilansie wartości aktywów trwałych i obrotowych są pomniejszone odpowiednio o umorzenie i odpisy aktualizujące.

B. Informacje uzupełniające istotne dla rzetelności i przejrzystości sytuacji finansowej i majątkowej:

Skarbnik Gminy Brody
Główny Księgowy Budżetu

Dorota Dyka

Dorota Zofia Dyka
(główny księgowy)

BeSTia

2017-04-21

(rok, miesiąc, dzień)
5545A084037D0B9E

WÓJT GMINY BRODY

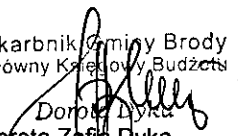
Marzena Bernat

Marzena Agata Bernat
(kierownik jednostki)

Strona 3 z 5

Symbol	Opis	Wartość
1	Umorzenie wartości niematerialnych i prawnych	184 849,58
2	Umorzenie środków trwałych	43 080 944,02
3	Umorzenie pozostałych środków trwałych	4 228 795,68
4	Odpisy aktualizujące środki trwałe	0,00
5	Odpisy aktualizujące środki trwałe w budowie	0,00
6	Odpisy aktualizujące wartości niematerialne i prawne	0,00
7	Odpisy aktualizujące należności	7 289 525,38
8	Umorzenie zbiorów bibliotecznych	244 121,13
9	Umorzenie wartości niematerialnych i prawnych zaliczonych do środków trwałych	83 389,66

Skarbnik Gminy Brody
Główny Księgowy Budżetu


Dorota Zofia Dyka
(główny księgowy)

BeSTia

2017-04-21
(rok, miesiąc, dzień)
5545A084037D0B9E

WÓJT GMINY BRODY



Marzena Bernat

Marzena Agata Bernat
(kierownik jednostki)

Strona 4 z 5

Wyjaśnienia do bilansu

Skarbnik Gminy Brody
Główny Księgowy Budżetu


Dorota Zofia Dyka

Dorota Zofia Dyka
(główny księgowy)

BeSTia

2017-04-21

(rok, miesiąc, dzień)

5545A084037D0B9E

WÓJT GMINY BRODY


Marzena Bernat


Marzena Agata Bernat
(kierownik jednostki)

Strona 5 z 5


Załącznik Nr 3 do sprawozdania finansowego Gminy Brody za 2016 rok

<p>Nazwa i adres jednostki sprawozdawczej</p> <p align="center">Wójt Gminy Brody</p> <p align="center">ul. Staszica 3 27-230 BRODY</p>	<p align="center">Rachunek zysków i strat jednostki</p> <p align="center">(wariant porównawczy)</p>	<p align="center">Regionalna Izba Obrachunkowa w Kielcach</p>
<p>Numer identyfikacyjny REGON 291010004</p>	<p align="center">sporządzony na dzień 31-12-2016 r.</p>	<p align="center">4DE33D790976869B</p>

		Stan na koniec roku poprzedniego	Stan na koniec roku bieżącego
A.	Przychody netto z podstawowej działalności operacyjnej	34 171 590,77	39 242 510,85
A.I.	Przychody netto ze sprzedaży produktów	1 000 858,35	1 163 066,93
A.II.	Zmiana stanu produktów (zwiększenia - wartość dodatnia, zmniejszenie - wartość ujemna)	0,00	0,00
A.III.	Koszt wytworzenia produktów na własne potrzeby jednostki	0,00	0,00
A.IV.	Przychody netto ze sprzedaży towarów i materiałów	0,00	0,00
A.V.	Dotacje na finansowanie działalności podstawowej	277 777,80	277 777,80
A.VI.	Przychody z tytułu dochodów budżetowych	32 892 954,62	37 801 666,12
B.	Koszty działalności operacyjnej	27 159 679,39	34 471 134,03
B.I.	Amortyzacja	3 494 711,89	3 620 110,81
B.II.	Zużycie materiałów i energii	2 049 019,90	1 989 444,00
B.III.	Usługi obce	2 074 092,91	3 142 583,63
B.IV.	Podatki i opłaty	162 096,51	95 710,83
B.V.	Wynagrodzenia	10 347 976,30	10 796 736,74
B.VI.	Ubezpieczenia społeczne i inne świadczenia dla pracowników	3 010 533,61	3 140 608,04
B.VII.	Pozostałe koszty rodzajowe	414 537,02	387 586,78
B.VIII.	Wartość sprzedanych towarów i materiałów	0,00	0,00
B.IX.	Inne świadczenia finansowane z budżetu	5 605 884,25	11 292 184,03
B.X.	Pozostałe obciążenia	827,00	6 169,17
C.	Zysk (strata) z działalności podstawowej (A - B)	7 011 911,38	4 771 376,82
D.	Pozostałe przychody operacyjne	1 509 234,98	1 440 575,21
D.I.	Zysk ze zbycia niefinansowych aktywów trwałych	0,00	9 370,00
D.II.	Dotacje	0,00	0,00
D.III.	Inne przychody operacyjne	1 509 234,98	1 431 205,21
E.	Pozostałe koszty operacyjne	1 421 140,22	520 553,54


 Dorota Zofia Dyka
 Główny księgowy
 Główny Księgowy

2017-04-21
 rok, miesiąc,


 Marzena Agnieszka Bernat
 Wzrostowa 11
 27-230 Brody

BeSTia

4DE33D790976869B

• Marzena Bernat 1 z 3

Kopia z dokumentu podpisanego elektronicznie wygenerowana dnia 2017.04.21

E.I.	Koszty inwestycji finansowanych ze środków własnych samorządowych zakładów budżetowych i dochodów jednostek budżetowych gromadzonych na wydzielonym rachunku	20 624,55	96 331,62
E.II.	Pozostałe koszty operacyjne	1 400 515,67	424 221,92
F.	Zysk (strata) z działalności operacyjnej (C + D - E)	7 100 006,14	5 691 398,49
G.	Przychody finansowe	657 671,21	751 378,20
G.I.	Dywidendy i udziały w zyskach	0,00	0,00
G.II.	Odsetki	657 669,93	751 375,50
G.III.	Inne	1,28	2,70
H.	Koszty finansowe	210 488,96	319 157,20
H.I.	Odsetki	210 141,82	159 690,27
H.II.	Inne	347,14	159 466,93
K.	K. Zysk (strata) brutto (F+G-H)	7 547 188,39	6 123 619,49
L.	Podatek dochodowy	0,00	18 450,00
M.	Pozostałe obowiązkowe zmniejszenia zysku (zwiększenia straty) oraz nadwyżki środków obrotowych	0,00	0,00
N.	Zysk (strata) netto (K - L - M)	7 547 188,39	6 105 169,49

Informacje uzupełniające istotne dla oceny rzetelności i przejrzystości sytuacji finansowej:

Symbol	Opis	Wartość
1	Informacje o kwocie i charakterze poszczególnych pozycji przychodów lub kosztów o nadzwyczajnej wartości lub które wystąpiły incydentalnie	0,00

Skarbnik Gminy Brody
Główny Księgowy, Budżetu


Dorota Zofia Dyka
główny księgowy

2017-04-21
rok, miesiąc,

WÓJT GMINY BRODY


Marzena Bernat

Marzena Agata Bernat
kierownik jednostki


BeSTia

4DE33D790976869B

Kopia z dokumentu podpisanego elektronicznie wygenerowana dnia 2017.04.21

Strona 2 z 3

Skarbnik Gminy Brody
Główny Księgowy Budżetu


Dorota Zofia Dyka

Dorota Zofia Dyka
główny księgowy

2017-04-21
rok, miesiąc,

WÓJT GMINY BRODY


Marzena Bernat

Marzena Agata Bernat
kierownik jednostki

BeSTia

4DE33D790976869B

Załącznik Nr 4 do sprawozdania finansowego Gminy Brody za 2016 rok

Wójt Gminy Brody ul. Staszica 3 27-230 BRODY		Zestawienie zmian w funduszu jednostki	Regionalna Izba Obrachunkowa w Kielcach	
Numer identyfikacyjny REGON 291010004			ED31777CABE2115B	
				sporządzone na dzień 31-12-2016r.
		Stan na koniec roku	Stan na koniec roku bieżącego	
I.	Fundusz jednostki na początku okresu (BO)	69 175 553,47	54 362 268,11	
I.1.	Zwiększenie funduszu (z tytułu)	56 590 945,45	66 765 501,05	
I.1.1.	Zysk bilansowy za rok ubiegły	22 858 531,26	24 587 086,75	
I.1.2.	Zrealizowane wydatki budżetowe	29 838 613,82	37 131 003,44	
I.1.3.	Zrealizowane płatności ze środków europejskich	0,00	0,00	
I.1.4.	Środki na inwestycje	3 750 895,32	3 218 858,25	
I.1.5.	Aktualizacja wyceny środków trwałych	0,00	0,00	
I.1.6.	Nieodpłatnie otrzymane środki trwałe i środki trwałe w budowie oraz wartości niematerialne i prawne	5 282,60	0,00	
I.1.7.	Aktywa przejęte od zlikwidowanych lub połączonych jednostek	0,00	776 873,24	
I.1.8.	Aktywa otrzymane w ramach centralnego zaopatrzenia	0,00	0,00	
I.1.9.	Pozostałe odpisy z wyniku finansowego za rok bieżący	0,00	0,00	
I.1.10.	Inne zwiększenia	137 622,45	1 051 679,37	
I.2.	Zmniejszenia funduszu jednostki (z tytułu)	58 025 015,13	65 416 829,11	
I.2.1.	Strata za rok ubiegły	17 101 061,76	17 037 089,01	
I.2.2.	Zrealizowane dochody budżetowe	32 042 317,95	37 808 432,48	
I.2.3.	Rozliczenie wyniku finansowego i środków obrotowych za rok ubiegły	0,00	0,00	
I.2.4.	Dotacje i środki na inwestycje	7 341 196,41	7 559 463,75	
I.2.5.	Aktualizacja wyceny środków trwałych	0,00	0,00	
I.2.6.	Wartość sprzedanych i nieodpłatnie przekazanych środków trwałych i środków trwałych w budowie oraz wartości	0,00	0,00	
I.2.7.	Pasywa przejęte od zlikwidowanych lub połączonych jednostek	0,00	776 873,24	
I.2.8.	Aktywa przekazane w ramach centralnego zaopatrzenia	0,00	0,00	
I.2.9.	Inne zmniejszenia	1 540 439,01	2 234 970,63	
II.	Fundusz jednostki na koniec okresu (BZ)	53 585 394,87	55 710 940,05	

Dorota Zofia Dyka
 Główny Księgowy Budżetu

2017-04-21

Marzena Agata Bernat

Do: Brody

WÓJT GMINY BRODY

BeSTia

ED31777CABE2115B

Marzena Bernat

Strona 1 z 3

Kopia z dokumentu podpisanego elektronicznie wygenerowana dnia 2017.04.21

III.	Wynik finansowy netto za rok bieżący (+,-)	7 552 807,09	6 105 169,49
III.1.	zysk netto (+)	24 587 086,75	28 712 451,03
III.2.	strata netto (-)	-17 034 279,66	-22 607 281,54
IV.	Nadwyżka dochodów jednostek budżetowych, nadwyżka środków obrotowych samorządowych zakładów	0,00	0,00
V.	Fundusz (II+,-III-IV)	61 138 201,96	61 816 109,54

Informacje uzupełniające istotne dla oceny rzetelności i przejrzystości sytuacji finansowej :

Skarbnik Gminy Brody
Główny Księgowy Budżetu

Dorota Dyka

Dorota Zofia Dyka

2017-04-21

WÓJT GMINY BRODY

Marzena Bernat

Marzena Agata Bernat



Skarbnik Gminy Brody
Główny Księgowy Budżetu
Dorota Dyka

Dorota Zofia Dyka

2017-04-21

WÓJT GMINY BRODY

Marzena Bernat

Marzena Agata Bernat

BeSTia

ED31777CABE2115B

Kopia z dokumentu podpisanego elektronicznie wygenerowana dnia 2017.04.21

Strona 3 z 3

WÓJT GMINY W BRODACH

p r z e d s t a w i a:

- 1. sprawozdanie z wykonania budżetu Gminy BRODY za 2016 r.;**
- 2. sprawozdanie z wykonania planów finansowych gminnych instytucji kultury za 2016 r.;**
- 3. informację o stanie mienia komunalnego Gminy Brody za okres od 01.01.2016 r. do 31.12.2016 r.**

Podstawa prawna art. 267 i 269 ustawy z dnia 27 sierpnia 2009r. o finansach publicznych (tekst jednolity Dz. U. z 2016 r., poz. 1870 z późniejszymi zmianami).

B R O D Y M A R Z E C 2 0 1 7

1. Sprawozdanie z wykonania budżetu Gminy BRODY za 2016 r.;

Spis treści:

Część opisowa sprawozdania.

Załącznik Nr 1 – Wykonanie dochodów budżetu gminy za 2016 r. według pełnej szczegółowości klasyfikacji budżetowej.

Załącznik Nr 2 - Wykonanie dochodów budżetu gminy za 2016 r. wg źródeł pochodzenia.

Załącznik Nr 3 – Wykonanie wydatków budżetowych za 2016 r. według pełnej szczegółowości klasyfikacji budżetowej.

Załącznik Nr 4 – Wykonanie zadań inwestycyjnych za 2016 r.

Załącznik Nr 5 - Wykaz udzielonych dotacji podmiotowych z budżetu gminy za 2016 r.

Załącznik Nr 6 – Wykaz udzielonych dotacji przedmiotowych z budżetu gminy za 2016 r.

Załącznik Nr 7 – Wykaz udzielonych dotacji celowych z budżetu gminy za 2016 r.

Załącznik Nr 8 – Wykonanie planu finansowego zadań zleconych z zakresu administracji rządowej zleconych gminie za 2016 r.

Załącznik Nr 9 – Wykonanie przychodów i rozchodów budżetu za 2016 r.

Załącznik Nr10 – Wykonanie zadań Gminnego Programu Profilaktyki i Rozwiązywania Problemów Alkoholowych za 2016 r.

Załącznik N 11 – Wykonanie zadań Gminnego Programu Przeciwdziałania Narkomanii za 2016 r.

Załącznik Nr 12 – Wykonanie planu finansowego zakładu budżetowego za 2016 r.

Załącznik Nr 13 – Wykonanie planu dochodów gromadzonych na wydzielonych rachunkach jednostek budżetowych i wydatków nimi finansowanych za 2016 r.

Załącznik Nr 14 – Kwartalna informacja o wykonaniu BUDŻETU GMINY BRODY za okres od początku roku do dnia 31 grudnia 2016 roku (w tym informacja o kwocie nadwyżki).

Załącznik Nr 15 – Wykonanie zadań jednostek pomocniczych w ramach funduszu sołeckiego za 2016 r.

Wójt gminy Brody przedstawia Radzie Gminy w Brodach i Regionalnej Izbie Obrachunkowej w Kielcach „Roczne sprawozdanie z wykonania budżetu G M I N Y B R O D Y za 2016 rok” celem podjęcia stosownych uchwał.

I. Charakterystyka ogólna.

Budżet gminy BRODY wg uchwały Nr XIII/91/2015 Rady Gminy w Brodach z dnia 29 grudnia 2015 roku zamknął się po stronie:

1. dochodów budżetowych kwotą 29.224.344 zł;
z tego: dochody bieżące - 28.698.044 zł;
dochody majątkowe - 526.300 zł;
2. wydatków budżetowych kwotą 28.442.344 zł;
z tego : wydatki bieżące - 25.852.291,63 zł;
wydatki majątkowe – 2.590.052,37 zł.

Ustalono nadwyżkę budżetu gminy w kwocie 782.000 zł z przeznaczeniem na planowaną spłatę rat kredytu.

W budżecie utworzone zostały rezerwy:

- ogólna w kwocie – 250.000 zł;
- celowa w kwocie – 81.100 zł;

Ustalono:

1. przychody budżetu w kwocie 218.000 zł i rozchody w kwocie 1.000.000 zł.
2. dochody i wydatki związane z realizacją zadań z zakresu administracji rządowej i innych zadań zleconych odrębnymi ustawami:
 - dochody w kwocie - 5.010.389 zł;
 - wydatki w kwocie - 5.010.389 zł;
3. dochody i wydatki związane z realizacją zadań realizowanych na podstawie porozumień pomiędzy jednostkami samorządu terytorialnego:
 - dochody w kwocie – 25.000 zł;
 - wydatki w kwocie - 110.100 zł;
4. wydatki związane z realizacją zadań przejętych przez Gminę do realizacji w drodze porozumień między jednostkami samorządu terytorialnego:
 - wydatki w kwocie - 300.000 zł;
5. dochody w kwocie 130.000 zł z tytułu wydawania zezwoleń na sprzedaż napojów alkoholowych oraz wydatki w kwocie 130.000 zł na realizację zadań określonych w gminnym programie profilaktyki i rozwiązywania problemów alkoholowych oraz gminnym programie przeciwdziałania narkomanii.
6. przychody w kwocie 3.660.594 zł i koszty w kwocie 3.660.594 zł Zakładu Gospodarki Komunalnej w Brodach.
7. dochody w kwocie 259.000 zł i wydatki nimi finansowane w kwocie 259.000 zł dla wydzielonych rachunków dochodów jednostek budżetowych.
8. dotacje podmiotowe dla:
 - gminnych instytucji kultury na łączną kwotę – 655.000 zł,
 - działających na terenie gminy publicznych szkół podstawowych w łącznej kwocie - 2.180.573 zł,
 - działających na terenie gminy niepublicznego przedszkola oraz niepublicznego punktu przedszkolnego w łącznej kwocie – 276.942 zł,

9. dotacje przedmiotowe dla Zakładu Gospodarki Komunalnej w Brodach z tytułu dopłaty do 1m³ ścieków płynnych bytowych w kwocie 300.000 zł.

9. przychody w kwocie 5.000 zł i wydatki w kwocie 25.000 zł Gminnego Funduszu Ochrony Środowiska i Gospodarki Wodnej.

Uchwałą budżetową na 2016 rok ustalono limity zobowiązań z tytułu zaciąganych kredytów na pokrycie występującego w ciągu roku przejściowego deficytu budżetu w kwocie 1.000.000 zł.

**Schemat budżetu GMINY BRODY według uchwały Nr XIII / 91 / 2015 r.
z dnia 29 grudnia 2015 r.**

Wyszczególnienie	Kwota	Wyszczególnienie	kwota
1	2	3	4
Dochody budżetu	29.224.344	Wydatki budżetu	28.442.344
Przychody budżetu	218.000	Rozchody budżetu	1.000.000
OGÓŁEM	29.442.344	OGÓŁEM	29.442.344

Dokonane w ciągu roku zmiany budżetowe spowodowały, że budżet na dzień 31 grudnia 2016 roku po stronie planowanych:

- dochodów budżetowych wyniósł kwotę - 38.056.944,98 zł;
- wydatków budżetowych wyniósł kwotę - 38.586.509,98 zł;

w tym:

1. dotacje celowe w ramach programów finansowanych z udziałem środków europejskich po stronie dochodów zaplanowano w łącznej kwocie 787.437,48 zł. Z budżetu UE wpłynęły środki w wysokości 308.107,48 zł. w ramach realizacji projektu „Przyjazne Przedszkole w Lubieni”. Kwota dotacji 479.330,00 zł zostanie zrealizowana w formie refundacji wydatków po zakończeniu i rozliczeniu inwestycji drogowej w 2017 r. Wydatki zrealizowane z udziałem środków własnych z budżetu Gminy na realizację programów finansowanych z udziałem środków europejskich to kwota 845.790,96 zł.

2. dotacje celowe otrzymane z budżetu państwa na dofinansowanie zadań z zakresu administracji rządowej zleconych gminie (§ 2010), po stronie:

- dochodów stanowią kwotę – 5.201.245,97 zł;
- wydatków stanowią kwotę – 5.201.245,97 zł;

z tego:

- dotacje ze Świętokrzyskiego Urzędu Wojewódzkiego w Kielcach - 5.187.546,97 zł;
- dotacje z Krajowego Biura Wyborczego w Kielcach - 13.699,00 zł;

3. dotacje celowe otrzymane z budżetu państwa na realizację inwestycji i zakupów inwestycyjnych własnych gmin (§ 6330), po stronie:

- dochodów stanowią kwotę – 658.204,32 zł;
- wydatków stanowią kwotę - 658.204,32 zł;

4. dotacje celowe otrzymane z budżetu państwa na zadania realizowane przez gminę na podstawie porozumień z organami administracji rządowej (§ 2020), po stronie:

- dochodów stanowią kwotę – 1.500 zł;
- wydatków stanowią kwotę - 1.500 zł;

5. dotacje celowe otrzymane z budżetu państwa na realizację własnych zadań bieżących gmin (§ 2030), po stronie:

- dochodów stanowią kwotę – 2.023.847,00 zł;
- wydatków stanowią kwotę - 2.023.847,00 zł;

6. dotacje celowe otrzymane z budżetu państwa na realizację zadań bieżących gmin z zakresu edukacyjnej opieki wychowawczej finansowanej w całości przez budżet państwa (§ 2040), po stronie:

- dochodów stanowią kwotę – 1068,00 zł;
- wydatków stanowią kwotę - 1068,00 zł;

7. Rekompensaty utraconych dochodów w podatkach i opłatach lokalnych (§ 2680) - 27.213,50 zł;

8. Dotacje celowe otrzymane z samorządu województwa na inwestycje i zakupy inwestycyjne realizowane na podstawie porozumień między JST (§ 6630), po stronie:

- dochodów stanowią kwotę – 65.000 zł;
- wydatków stanowią kwotę - 65.000 zł;

10. Środki od pozostałych jednostek zaliczanych do sektora finansów publicznych na realizację zadań bieżących jednostek zaliczanych do sektora finansów publicznych (§ 2460), po stronie:

- dochodów stanowią kwotę – 33.751 zł;
- wydatków stanowią kwotę - 33.751 zł.

11. dotacje celowe otrzymane z powiatu na zadania bieżące realizowane na podstawie porozumień między jednostkami samorządu terytorialnego, po stronie:

- dochodów stanowią kwotę 28.000 zł
- wydatków stanowią kwotę 28.000 zł.

Schemat budżetu po zmianach wg stanu na dzień 31 grudnia 2016 roku.

Wyszczególnienie	Kwota	Wyszczególnienie	kwota
1	2	3	4
Dochody budżetu	38.056.944,98	Wydatki budżetu	38.586.509,98
Przychody budżetu	1.529.565	Rozchody budżetu	1.000.000
OGÓŁEM	39.586.509,98	OGÓŁEM	39.586.509,98

Zestawienie zwiększeń i zmniejszeń budżetu w 2016 r.

Wyszczególnienie	Kwota	Wyszczególnienie	Kwota
1	2	3	4
Dochody budżetu	+ 8.832.600,98	Wydatki budżetu	+ 10.144.165,98
Przychody budżetu	+ 2.529.565	Rozchody budżetu	1.000.000
OGÓŁEM	+ 11.144.165,98	OGÓŁEM	+ 11.144.165,98

II. Dochody budżetowe.

Planowane po zmianach dochody budżetowe wynoszą 38.056.944,98 zł i zostały wykonane w kwocie 37.719.510,73 zł tj. 99,11 % w tym:

- dochody bieżące na plan 36.838.577,66 zł zostały wykonane w kwocie 36.967.086,16 zł tj. w 100,34 %;
- dochody majątkowe na plan 1.218.367,32 zł zostały wykonane w kwocie 752.424,57 zł tj. w 61,75 % (dotacja celowa w ramach programów finansowanych z udziałem środków europejskich w kwocie 479.050 zł. w związku z realizacją inwestycji „Przebudowa dróg w miejscowości Brody ul. Południowa i ul. Słoneczna” zostanie zrealizowana w formie refundacji poniesionych kosztów kwalifikowalnych po zakończeniu i rozliczeniu zadania w 2017 r.).

Dochody ze sprzedaży majątku na plan 9.370 zł zostały wykonane w 100 %.

Pełną realizację dochodów budżetowych za 2016 r. według:

- pełnej szczegółowości klasyfikacji budżetowej przedstawia załącznik Nr 1 do „sprawozdania...”;
- źródeł pochodzenia przedstawia załącznik Nr 2 do „sprawozdania... ”.

Realizacja dochodów według źródeł przedstawia się następująco:

Lp.	Wyszczególnienie	Plan	Wykonanie	% (kol.4:3)	% udział w dochodach wykonanych
1	2	3	4	5	6
1.	Podatki i opłaty lokalne	3.768.629,00	3.849.504,65	102,14	10,21
2.	Dochody z majątku gminy	157.296,00	156.917,79	99,76	0,42

3.	Udziały w podatkach stanowiących dochód budżetu państwa	4.813.311,00	4.915.063,72	102,11	13,03
4.	Dochody realizowane przez Urzędy Skarbowe	160.500,00	197.015,71	122,75	0,52
5.	Pozostałe dochody budżetowe	185.947,11	304.977,97	164,01	0,81
6.	Rekompensaty utraconych dochodów w podatkach i opłatach lokalnych	27.213,50	27.214,00	100,00	0,07
	Razem dochody własne	9.112.896,61	9.450.693,84	103,71	25,06
7.	Dotacje celowe i środki UE	14.233.715,37	13.558.483,89	95,26	35,94
8.	Subwencja ogólna	14.710.333,00	14.710.333,00	100,00	39,00
	Ogółem dochody budżetu gminy za 2015r.	38.056.944,98	37.719.510,73	99,11	100,00

Zaległości

Ogólny stan zaległości na początek roku 2016 stanowił kwotę 2.154.881,29 zł, a na koniec 2016 r. zaległości wynoszą 2.277.391,58 zł i wzrosły o kwotę 122.510,29 zł.

Zaległości według grup dochodów budżetowych.

Lp.	Wyszczególnienie	Stan na 01.01.2016 r.	Stan na 31.12.2016 r.	Różnica (4-3)
				wzrost + zmniejsz. -
1	2	3	4	5
1.	Podatki i opłaty lokalne	551.070,74	555.205,33	+4.134,59
2.	Dochody z mienia komunalnego	29.629,38	26.161,18	-3.468,20
3.	Udziały w podatkach stanowiących dochód budżetu państwa	193,00	1,00	-192,00
4.	Dochody realizowane przez Urzędy Skarbowe	10.278,48	2332,32	-7.946,16
5.	Pozostałe dochody budżetowe (wznowienia wydatków za zużycie energii, wody, odpłatność za pobyt w DPS), świadczenia, zaliczka i fundusz alimentacyjny	1.563.709,69	1.693.691,75	+129.982,06
	Razem	2.154.881,29	2.277.391,58	+122.510,29

Zaległości w podatku od nieruchomości od osób prawnych wynoszą 313.938,05 zł.

W 2016 r. zlikwidowano zaległości z lat ubiegłych i roku bieżącego wpłaconych po terminie płatności w kwocie 73.431,14 zł w tym:

1. Wpłaty na konto gminy – 60.105,33 zł;

- podatek od nieruchomości - 56.712,89 zł;
- podatek rolny - 4.931,82 zł;
- podatek leśny - 241,62 zł;
- podatek od środków transportowych - 5.043,37 zł;

2. Umorzenia - 13.325,81 zł;

- podatek od nieruchomości - 12.463,81 zł;
- podatek rolny - 826,00 zł;
- podatek leśny - 36,00 zł;

W zakresie likwidacji zaległości Referat Finansów Urzędu Gminy w Brodach podjął następujące działania:

- 1) wystawiono upomnienia na zaległe należności: w zobowiązaniu pieniężnym (1568 szt. na kwotę 371.617,98 zł), w podatku od środków transportowych (32 szt. na kwotę 73.388,30 zł.) oraz w dochodach z mienia komunalnego,
- 2) wydano i doręczono decyzje określające należności zaległe w podatku od środków transportowych,
- 3) wystawiono tytuły wykonawcze i skierowano do egzekucji do Urzędów Skarbowych (132 szt. na ogólną kwotę 95.916 zł),
- 4) zgłoszono wierzytelności do sądu na ogólną kwotę 52.789,70 zł.

Skutki obniżenia górnych stawek podatków obliczone za okres sprawozdawczy.

Podatek od nieruchomości	-	1.101.120,99 zł;
Podatek od środków transportowych	-	160.891,58 zł;
Podatek rolny	-	39.566,25 zł;
Razem	-	1.301.578,82 zł;

Skutki udzielenia ulg i zwolnień wynikające z Uchwał Rady Gminy obliczone za okres sprawozdawczy (bez ulg i zwolnień ustawowych).

Podatek od nieruchomości	-	741.120,87 zł;
Podatek od środków transportowych	-	0,00 zł;
Podatek rolny	-	0,00 zł;
Podatek leśny	-	0,00 zł;
Razem	-	741.120,87 zł;

Ogółem skutki w budżecie gminy za 2016 r. – 2.042.699,69

III. Wydatki budżetowe.

Planowane po zmianach wydatki budżetowe wynoszą 38.586.509,98 zł i zostały zrealizowane w kwocie 37.130.977,38 zł tj. w 96,23 %.

Realizację wydatków według pełnej klasyfikacji budżetowej przedstawia załącznik Nr 3 do „sprawozdania ... „.

Struktura wydatków budżetu według ich rodzajów.

Lp.	Wyszczególnienie	Plan po zmianach		Wykonanie	
		Kwota	%	Kwota	%
1	2	3	4	5	6
1.	Wydatki bieżące	34.020.709,61	88,17	33.201.941,47	89,42
2.	Wydatki majątkowe	4.565.800,37	11,83	3.929.035,91	10,58
Ogółem wydatki		38.586.509,98	100,00	37.130.977,38	100,00

Zrealizowane wydatki budżetowe w 2016 roku mieszczą się w planie określonym Uchwałami Rady Gminy i Zarządzeniami Wójta.

Spełniony jest wymóg art. 242 ust. 2 ustawy o finansach publicznych który stanowi „Na koniec roku budżetowego wykonane wydatki bieżące nie mogą być wyższe niż wykonane dochody bieżące powiększone o nadwyżkę z lat ubiegłych i wolne środki”

Realizacja wydatków według jednostek budżetowych GMINY BRODY

Jednostka	Plan	Wykonanie	%	Zobowiązania na 31 grudnia 2016	
				Ogółem	w tym: wymagalne
1	2	3	4	5	6
UG Brody	15.822.182,13	14.584.487,00	92,18	266.234,28	
GOPS	12.443.259,00	12.243.864,58	99,19	47.885,16	-
Szkoły	10.321.068,85	10.302.625,80	99,82	1.154.932,54	-
SP Adamów	851.259,20	850.587,55	99,92	91.262,54	-
SP Brody	1.014.025,93	1.013.915,89	99,99	121.516,90	-
SP Dziurów	1.036.731,32	1.035.916,72	99,92	111.639,02	-
SP Krynki	980.708,26	980.424,82	99,97	104.326,53	-
SP Lubienia	376.193,00	376.170,75	99,99	0,00	-
ZSP Lubienia	787.339,54	785.612,56	99,78	142.308,17	-
Publiczne Przedszkole w Lubieni	18.738,00	18.734,91	99,98	0,00	-
ZPO STYKÓW	1.490.450,09	1.488.450,57	99,86	169.576,25	-
PG KRYNKI	1.467.079,57	1.459.727,60	99,50	167.655,58	-
PG Ruda	1.859.638,94	1.858.503,34	99,94	209.914,86	-
ZOEAS Brody	444.905,00	434.581,09	97,68	36.732,69	-
Razem	38.586.509,98	37.130.977,38	96,23	1.469.051,98	

Struktura wydatków budżetu według ważniejszych grup wydatków.

Lp.	Wyszczególnienie	Plan po zmianach		Wykonanie	
		Kwota	%	Kwota	%
1	2	3	4	5	6
1.	Rolnictwo i łowiectwo	872.569,48	2,26	681.032,14	1,83
2.	Transport i łączność	4.918.393,03	12,75	4.373.796,29	11,77
3.	Administracja publiczna	3.472.189,61	9,00	3.393.648,82	9,13
4.	Bezpieczeństwo publiczne i ochrona przeciwpożarowa	245.100,00	0,64	159.215,50	0,42
5.	Obsługa długu JST	40.000,00	0,10	38.930,00	0,10
6.	Oświata	12.844.400,48	33,28	12.732.242,95	34,29
7.	Opieka społeczna	12.457.829,00	32,29	12.254.520,19	33,03
8.	Gospodarka komunalna	1.242.380,60	3,22	1.151.572,55	3,10
9.	Kultura, kultura fizyczna i sport	1.066.062,84	2,76	1.043.875,63	2,81
10.	Pozostałe działy	1.427.585,42	3,70	1.302.143,31	3,52
	Ogółem wydatki	38.586.509,98	100,00	37.130.977,38	100,00

Zmiany w planie wydatków na realizację programów finansowanych z udziałem środków o których mowa w art. 5 ust. 1 pkt 2 i 3 dokonane w trakcie roku budżetowego

Lp.	Nazwa programu	Plan wg uchwały XIII/91/2015 z dnia 29.12.2015r.	Zwiększenia	Zmniejszenia	Plan na 31.12.2016 r.
WYDATKI MAJĄTKOWE					
1.	Poprawa warunków życia mieszkańców i skrócenie dojazdów do obiektów użyteczności publicznej - Przebudowa dróg w miejscowości Brody ul.	245.700,00 w tym: 156.300,00 89.400,00 własne	627.500,00 w tym: 323.030,00 304.470,00 własne		873.200,00 w tym: 479.330,00 393.870,00 własne

	Południowa i ul. Słoneczna				
2.	Zwiększenie dostępu do wysokiej jakości edukacji przedszkolnej (...) – Przyjazne przedszkole w Lubieni	0,00	23.910,00 w tym: 23.910,00 własne		23.910,00 w tym: 23.910,00 własne
WYDATKI BIEŻĄCE					
3.	Zwiększenie dostępu do wysokiej jakości edukacji przedszkolnej (...) – Przyjazne przedszkole w Lubieni	0,00	300.507,78 w tym: 285.186,90 środki RPO 15.320,88 własne		300.507,78 w tym: 285.186,90 środki RPO 15.320,88 własne
7.				0,00	
	OGOLEM	245.700,00 w tym: 156.300,00 środki UE 89.400,00 środki własne 0,00 środki krajowe	951.917,78 w tym: 608.216,90 środki UE 328.380,00 własne 0,00 środki krajowe		1.197.617,78 w tym: 764.516,90 środki UE 433.100,88 własne 0,00 środki krajowe

III.1 Stopień zaawansowania realizacji programów wieloletnich.

Wydatki bieżące

1. Programy, projekty lub zadania związane z programami realizowanymi z udziałem środków z budżetu Unii Europejskiej:

1.1. W ramach wydatków bieżących w 2016 roku zaplanowano środki w kwocie 300.507,78 zł na realizację projektu realizowanego od 2015 r. pn. Przyjazne Przedszkole w Lubieni. Projekt ten realizowany jest przez Urząd Gminy w Brodach, poniesiono wydatki w kwocie 260.565,45 zł (rozdział 80104 - załącznik Nr 3 do sprawozdania ..). Projekt będzie realizowany do końca stycznia 2017 r.

2. Zadania pozostałe:

W zadaniach wieloletnich znajdują się zadania związane z utrzymaniem rezultatów projektów zadań współfinansowanych ze środków Unii Europejskiej. Z zawartych umów na dofinansowanie z instytucją zarządzającą tymi środkami wynika, że Gmina ma obowiązek monitorować utrzymanie rezultatów tych projektów począwszy od zakończenia projektu do roku określonego w umowie o dofinansowanie. Dotyczy to niżej wymienionych przedsięwzięć:

- 2.1. Utrzymanie rezultatów projektu pn. Budowa kanalizacji sanitarnej w Brodach w ul. Szkolnej, Piaskowej i Akacjowej (2012-2016),
- 2.2. Utrzymanie rezultatów projektu pn. Utworzenie strefy rekreacji i czynnego wypoczynku nad zalewem w Rudzie (2014-2020),
- 2.3. Utrzymanie rezultatów projektu pn. Utworzenie strefy czynnego wypoczynku i biwakowania przy "oczku wodnym" w Brodach (2014-2020),
- 2.4. Utrzymanie rezultatów projektu pn. Rozbudowa drogi w miejscowości Ruda ul. Duża (2011-2020),
- 2.5. Utrzymanie rezultatów projektu pn. Indywidualizacja nauczania w Gminie Brody (2014-2020),
- 2.6. Utrzymanie rezultatów projektu pn. Aktywność szansą na lepsze jutro - rozwój i upowszechnianie aktywnej integracji w gminie Brody (2014-2020),
- 2.7. Utrzymanie rezultatów projektu pn. Utworzenie strefy rekreacji dla małych dzieci w Adamowie (2013 - 2017),
- 2.8. Utrzymanie rezultatów projektu pn. Zagospodarowanie przestrzeni publicznej przy Ośrodku Zdrowia w Brodach z/s w Krynkach (2014-2020),
- 2.9. Utrzymanie rezultatów projektu pn. Utworzenie strefy rekreacji i sportu dla dzieci i młodzieży w miejscowości Styków, Lipie, Lubieni, Krynki i Brody (2014-2020),
- 2.10. Utrzymanie rezultatów projektu pn. Utworzenie strefy rekreacji dla małych dzieci w Dziurowie (2013 - 2017),

- 2.11. Utrzymanie rezultatów projektu pn. "Utworzenie świetlicy wiejskiej w Krynkach (2011-2018),
2.12. Utrzymanie rezultatów projektu pn. „ Budowa boiska wielofunkcyjnego o nawierzchni z trawy syntetycznej w Brodach (2015-2020).

Na zadania wymienione w punktach 2.1. -2.12. w 2016 r. nie ponoszono wydatków.

2.13. W 2011r. rozpoczęto realizację zadania pn. Miejscowy plan zagospodarowania przestrzennego dla miejscowości Styków i zmiany. Wartość zadania według zawartej umowy 49.200 zł. Wydatkowano kwotę 49.200 zł w tym: w 2014 r.- 12.300 zł, 2015r – 18.450 zł. w 2016 r. – 18.450 zł. Zadanie zostało zakończone.

2.14. Zimowe utrzymanie dróg gminnych zadanie dwuletnie 2015-2016 r. Koszt utrzymania w roku 2016 wyniósł 63 603,45 zł. W sezonie 2016/2017 akcją zimowego utrzymania dróg zlecono Zakładowi Gospodarki Komunalnej w Brodach.

2.15. W związku z wejściem w życie z dniem 01 lipca 2013r. ustawy o utrzymaniu czystości i porządku w gminach zorganizowany został przetarg na odbiór, transport i zagospodarowanie odpadów komunalnych pochodzących z nieruchomości zamieszkałych na terenie gminy Brody. Została zawarta umowa na kwotę 815.961,60 zł obejmująca okres 24 miesięcy tj. od 01.01.2015 r. do 31.12.2016 r. Miesięczne koszty wywozu odpadów przez wyłonioną w drodze przetargu firmę stanowią kwotę 33.998,40 zł.

Wydatki majątkowe w tym: wydatki na zadania roczne i programy wieloletnie.

Planowane po zmianach wydatki majątkowe w kwocie 4.565.800,37 zł zostały wykonane w kwocie 3.929.035,91 zł tj. w 86,05 % w tym:

- planowane dotacje celowe na wydatki majątkowe w kwocie 1.081.000 zł zostały wykonane w kwocie 971.700,81 zł tj. w 89,89 % (załącznik Nr 7 do sprawozdania..);

- wydatki na zadania roczne na plan 1.712.242,37 zł, zostały wykonane w kwocie 1.683.192,36 zł tj. w 98,30 % (załącznik Nr 4 do sprawozdania..). W 2016 r. dokonano wydatków na wykup gruntów i nieruchomości na potrzeby własne gminy w kwocie 14.604,48 zł.

- wydatki na wieloletnie programy inwestycyjne na plan 1.597.558 zł zostały wykonane w kwocie 1.270.142,74 zł tj. w 79,50 % (załącznik Nr 4 do sprawozdania),

- nie wniesiono do Przedsiębiorstwa Wodociągów i Kanalizacji w Starachowicach planowanych udziałów w formie wkładu pieniężnego w kwocie 170.000 zł.

1. Programy, projekty lub zadania związane z programami realizowanymi z udziałem środków z budżetu Unii Europejskiej:

1.1. W 2013 r. rozpoczęto zadanie pn. Opracowanie dokumentacji projektowej i budowa sieci kanalizacyjnej dla miejscowości Lubienia wraz z rozbudową oczyszczalni ścieków w Krynkach. Opracowano projekt budowlany, specyfikacje techniczne wykonania i odbioru robót oraz kosztorysy inwestorskie. Wykonano projekt rozbudowy oczyszczalni ścieków w Krynkach, który obejmuje budowę dwóch bio-bloków, co zwiększy jej przepustowość. Poniesione wydatki w 2016 roku w kwocie 26.719,30 zł. Gmina jest na etapie aplikowania o środki Unijne w ramach Regionalnego Programu Operacyjnego dla Województwa Świętokrzyskiego na lata 2014-2020. Planowany jest w 2017 roku podział zadania na dwie inwestycje tj. Rozbudowa oczyszczalni ścieków w Krynkach oraz Budowa kanalizacji sanitarnej w miejscowości Brody.

1.2. Zadanie pn. Ochrona przyrody i edukacja ekologiczna na terenie Gminy Brody – opracowanie projektu i budowa szlaku edukacyjnego na lata 2016-2018 – projekt nie będzie realizowany w Gminie Brody. Nie poniesiono wydatków związanych z tym celem w roku 2016.

1.3. Przebudowa dróg w miejscowości Brody ul. Południowa i ul. Słoneczna

W ramach zadania zostanie wykonana podbudowa drogi z kruszywa łamanego, nawierzchnia asfaltowa na dł. 850 m i szer. 5,5 m o łącznej powierzchni 5120 m² oraz chodniki o długości 2423 mb. W celu odprowadzenia wód powierzchniowych na części drogi zostanie wykonany kolektor deszczowy, pozostałe rowy zostaną umocnione korytami betonowymi. Roboty w trakcie realizacji. Termin zakończenia prac 31 maj 2017 r. Do końca 2016 r. wydatkowano 585 225,51 zł.

Wartość zadania brutto wynosi 773 200zł

Środki z UE program PROW 479 330 zł

Środki własne Gminy Brody 293 870 zł

1.4. W 2016 roku została podpisana umowa o dofinansowanie projektu pn. „Zakup średniego samochodu ratowniczo – gaśniczego na podwoziu 4x4 dla OSP Lubienia” współfinansowanego z Europejskiego Funduszu Rozwoju Regionalnego. Wartość zadania to kwota 9000.000 zł. Dofinansowanie w wysokości 675.000 zł. Wkład własny Gminy Brody to kwota 225.000 zł. W 2016 r. nie poniesiono żadnych wydatków na ten cel. Projekt będzie realizowany w całości w 2017 roku jako zadanie inwestycyjne jednoroczne.

2.Zadania pozostałe:

2.1. Przebudowa przyłącza wodociągowego do budynku Szkoły Podstawowej w Brodach.

Przyłącze wodociągowe do budynku Szkoły Podstawowej w Brodach o długości 52 mb (fi40 PE) zostało wykonane przez Zakład Gospodarki Komunalnej w Brodach z kwotą 5 289,00zł.

Całość zadania pokryto ze środków budżetu gminy.

2.2.Rozbudowa sieci kanalizacji sanitarnej w miejscowości Krynkach ul. Poprzeczna wraz z opracowaniem dokumentacji projektowej.

W ramach zadania wykonano: kanał z rur PCV D200 L = 34 wraz z dwoma studniami betonowymi D1200.

Przyłącza z rur PCV D160 o łącznej długości 30m. Prace wykonane zostały przez Zakład Gospodarki

Komunalnej w Brodach za kwotę 33.923,40 zł. Zapłacono z budżetu gminy.

2.3.Małowanie elewacji budynku Publicznej Szkoły Podstawowej w Adamowie.

W ramach prac wykonano naprawę ubytków tynku zewnętrznego, uzupełniono uszczelnienie okien oraz pomalowano całą elewację. Całość zadania sfinansowano ze środków własnych (budżet gminy). Wartość zadania 25.824,55 zł

2.4.Przebudowa pomieszczeń Szkoły Podstawowej w Lubieni na potrzeby oddziału przedszkolnego.

W ramach prac wykonano przebudowę istniejących pomieszczeń Szkoły Podstawowej i dostosowano je dla potrzeb przedszkola mogących pomieścić od 20 do 22 dzieci wraz z zapleczem socjalnym, szatnią dla oddziału „0” oraz nową szatnię w części socjalnej sali gimnastycznej dla dzieci szkolnych. Wartość prac wyniosła 174 417,03 zł i została sfinansowana z budżetu gminy.

Roboty zakończono i odebrano 29.01.2016 r.

2.5.Przebudowa drogi gminnej nr 313023 T Brody - Tatry w km od 0+000 do 0+150 i od 0+400 do km 0+740.

W ramach zadania wykonano podbudowę drogi metodą recyklingu głębokiego MCE, nową nawierzchnię asfaltową o powierzchni 2544,00 m², pobocze drogi z tłuczni kamienno-żwiłkowej z destruktem asfaltowym. Na całej długości przebudowanego odcinka drogi został wykonany chodnik i oświetlenie.

Wartość zadania 539.931,02 zł

Środki z budżetu państwa 270.875,32 zł

Środki własne Gminy Brody 269.055,70 zł

2.6.Przebudowa drogi gminnej nr 313037 T Brody – Tatry - Polesie w km od 0+000 do 0+270

W ramach zadania wykonano podbudowę drogi metodą recyklingu głębokiego MCE, nową nawierzchnię asfaltową o powierzchni 1440,30m², pobocze drogi z tłuczni kamienno-żwiłkowej z destruktem asfaltowym.. Na całej długości przebudowanego odcinka drogi został wykonany chodnik.

Wartość zadania 192 456,83 zł

Środki z budżetu państwa 109 716,25 zł

Środki własne Gminy Brody 82 740,58 zł.

2.7.Remont drogi gminnej 313004 T od grogi Ostrowiec – Radom do wsi Górki I (ul. Wójtowska) od km 1+055 do 2+045

W ramach zadania wykonana została podbudowa drogi metodą recyklingu głębokiego MCE oraz nawierzchnia asfaltowa wraz z poszerzeniami o łącznej powierzchni 3943,26 m².

Wartość zadania brutto 526 334,30 zł
Środki z budżetu państwa 175 200,00 zł
Środki własne Gminy Brody 351 134,30 zł

2.8. Remont drogi gminnej 313026 T Jabłonna (ul. Słoneczna) od km 0+000 do 0+622
W ramach zadania wykonana została podbudowa drogi metodą recyklingu głębokiego MCE oraz nawierzchnia asfaltowa wraz z poszerzeniami o łącznej powierzchni 2520,18 m². Wykonano pobocza z tłucznia kamiennego.
Wartość zadania brutto 410 870,80 zł
Środki z budżetu państwa 166 200 zł
Środki własne Gminy Brody 244 670,80 zł.

2.9. Remont drogi gminnej 313043 T Młynek (ul. Jodłowa)
Wykonano pobocza z tłucznia kamiennego frakcji 0-31,5mm 460,20 m². Wyremontowano nawierzchnię asfaltową na czterech odcinkach o łącznej dł. 525,80 m szer., 3,1m i powierzchni 1629,98m².
Wartość zadania brutto 96 078,03 zł. Zrealizowano z budżetu gminy.

2.10. Przebudowa drogi gminnej nr 313028 T Ruda – Adamów – etap I
W ramach zadania wykonana została podbudowa drogi metodą recyklingu głębokiego MCE oraz nawierzchnia asfaltowa na dł. 990 m i szer. 5,5m. Jezdnię poszerzono do szer. 5,5m. W terenie zabudowanym został wykonany chodnik o długości 170 mb, i zatoka autobusowa o powierzchni 124,60m²
Wartość zadania brutto 553.922,48 zł
Środki z budżetu państwa 276.853 zł
Środki własne Gminy Brody 277 069,48 zł

2.11. Przebudowa drogi dojazdowej do pól w miejscowości Kuczów
Zadanie było dofinansowane ze środków Funduszu Ochrony Gruntów Rolnych. Wykonano nową nawierzchnię asfaltową o długości 323 mb na ulicy Pogodnej w Kuczowie.
Wartość zadania brutto 106 794,50 zł
Środki z FOGR 25 000 zł
Środki własne Gminy Brody 81 794,50 zł

2.12. Przebudowa drogi dojazdowej do pól w miejscowości Brody
Zadanie było dofinansowane ze środków Funduszu Ochrony Gruntów Rolnych. Wykonano nawierzchnię asfaltową na dł. 244 m i szer. 4m plus poszerzenia o łącznej powierzchni 1030,40m². oraz pobocza z tłucznia kamiennego frakcji 0-31,5mm zamkniętego destruktem 366,00 m².
Wartość zadania brutto 118 076,25 zł
Środki z FOGR 40 000 zł
Środki własne Gminy Brody 78 076,25 zł

2.13. Przedłużenie oświetlenia ulicznego przy ul. Złotej w Dziurowie.
Wybudowano 9 szt. słupów linii napowietrznej i zamontowano 11 szt. lamp oświetleniowych. Wartość zadania brutto 28 985,56 zł. Zrealizowano ze środków własnych.

2.14. Wykonanie odwodnienia drogi gminnej nr 313009 T w miejscowości Rudnik ul. Górna
Wykonano ciek betonowy 50x50x15 na ławie betonowej z oporem dł.420mb. Uzupełniono pobocza tłuczniem kamiennym frakcji 0-31,5mm wraz z zamknięciem destruktem i skropieniem emulsją pomiędzy ciekim betonowym a istniejącym poboczem. Wartość zadania brutto 33.825 zł. Całość zadania sfinansowano ze środków własnych (budżet gminy).

2.15. Projekt stałej organizacji dróg gminnych.
Projekty zostały opracowane i zatwierdzone przez organy zarządzające ruchem. Wartość zadania brutto 19 990 zł. Zapłacono z budżetu gminy.

2.16. Przebudowa rowu przy drodze gminnej nr 313022 T Lipie – Komorniki (ul. Komorniki)
Wykonano przebudowę przepustów rurowych w celu dostosowania do niwelety remontowanego rowu dł. 46mb, wbudowano krawężniki betonowe na wjazdach o dł. 28mb. Umocniono rowy elementami prefabrykowanymi żelbetowymi – korytka ściekowe typu GARA dł. 168,5mb. Umocniono skarpy rowu płytami ażurowymi na podsypce cementowo-piaskowej 141,84m². Wykonano pobocza z tłucznia kamiennego frakcji 0-31,5mm wraz z zamknięciem destruktem 69,63m². Wartość zadania brutto 53 812,09 zł. Zrealizowano ze środków własnych

2.17.Przebudowa drogi gminnej nr 313033 T Dziurów - Adamów (ul. Sosnowa)

W ramach zadania wykonana została nawierzchnia asfaltowa na dł.320 m i szer. 4m plus poszerzenia o łącznej powierzchni 1266,50m². Wartość zadania brutto 137 071,30 zł. Całość zadania pokryto ze środków budżetu gminy.

3.Zadania realizowane wspólnie z Powiatem Starachowickim

3.1.Przebudowa drogi powiatowej nr 0616T Starachowice - Dziurów - Styków w m. Dziurów, ul. Św. Jana.

W ramach zadania wykonano przebudowę ul. Św. Jana na długości 725 mb, polegającą na wykonaniu podbudowy metodą recyklingu głębokiego MCE.

Wartość zadania brutto 540 497,17 zł

Środki Powiatu Starachowickiego 270 248, 59 zł

Środki własne Gminy Brody 270 248,58 zł

3.2.Przebudowa mostu na rzece Kamiennej oraz mostu na rowie melioracyjnym w m. Brody w ciągu drogi powiatowej nr 0621T Brody – Staw Kunowski – Rudnik – roboty drogowe.

W ramach zadania wykonano przebudowę mostu na rzece Kamiennej oraz mostu na cieku melioracyjnym oraz przebudowę drogi na trzech odcinkach: od skrzyżowania z drogą powiatowa nr 0625 T do mostu ul. Radomska, od przejazdu kolejowego do wiaduktu ul Radomska i od wiaduktu do mostu na cieku ul Szkolna na łącznej długości 1,00 km. Gmina Brody współfinansowała zadanie w zakresie robót drogowych w ramach których wykonano frezowanie i nową nawierzchnię bitumiczną (warstwa wiążąca i ścieralna) na powierzchni 7 281 m².,umocnienie poboczy tłuczniem kamiennym frakcji 0-31,5mm wraz z zamknięciem destruktem, chodniki z kostki betonowej o pow. 1013,5 m² oraz wjazdy do posesji i montaż elementów bezpieczeństwa ruchu (bariery ochronne, znaki).

Wartość zadania brutto w zakresie robót drogowych 880 904,47 zł.

Środki Powiatu Starachowickiego 440 452,24 zł.

Środki własne Gminy Brody 440 452,23 zł.

III. 2. Dotacje udzielane z budżetu GMINY BRODY.

W 2016 roku zaplanowano w budżecie gminy Brody dotacje:

- 1) podmiotowe,
- 2) przedmiotowe,
- 3) celowe na wydatki bieżące i majątkowe.

Planowane dotacje podmiotowe na plan 3.114.515,00 zł zostały przekazane w kwocie 3.114.160,79 zł tj. w 99,99 %. Są to dotacje dla stowarzyszeń i osoby fizycznej prowadzących publiczne szkoły podstawowe, niepubliczne przedszkole, niepubliczny punkt przedszkolny oraz dotacje dla dwóch gminnych instytucji kultury. Pełną realizację planowanych i przekazanych dotacji podmiotowych przedstawia załącznik Nr 5 do „sprawozdania ...”.

W budżecie gminy zaplanowano jedną dotację przedmiotową dla Zakładu Gospodarki Komunalnej w Brodach (dopłata do 1 m³ ścieków płynnych bytowych). Planowana dotacja w kwocie 300.000, 00 zł została przekazana w kwocie 300.000,00 zł tj. w 100 %. Informacje te zostały zawarte w załączniku Nr 6 do „sprawozdania...”.

Planowane dotacje celowe na plan 1.335.454,75 zł zostały przekazane w kwocie 1.225.877,96 zł tj. w 91,79 % w tym:

- dotacje celowe na wydatki majątkowe na plan 1.081.000 zł zostały przekazane w kwocie 971.700,81 tj., w 90 %;
- dotacja celowa na wydatki bieżące w kwocie 254.454,75 zł zostały przekazane kwocie 254.177,15 tj. w 99,89 %.

Pełną informację o udzielonych dotacjach przedstawia załącznik Nr 7 do „sprawozdania ..”, który określa nazwę zadania oraz podmiot otrzymujący dotację.

IV. Zadania zlecone.

Plan dochodów i wydatków na zadania zlecone wynosi 10.596.653,97 zł i został wykonany po stronie dochodów i wydatków w kwocie 10.441.583,75 zł tj. w 98,54 %.

Pełną realizację zadań zleconych przedstawia załącznik Nr 8 do „sprawozdania...”.

V. Należności i zobowiązania.

Stan należności budżetowych na dzień 31 grudnia 2016 roku wynosi – 4.360.696,65 zł;

w tym:

- 1) środki na rachunkach bankowych – 1.956.594,67 zł;
- 2) należności wymagalne - 2.359.119,97 zł;
- 3) pozostałe należności (nie wymagalne) - 44.982,01 zł;

Stan zobowiązań budżetowych na dzień 31 grudnia 2016 roku wynosi 1.200.000 zł. z tytułu emisji obligacji komunalnych.

Zobowiązania wymagalne na dzień 31.12.2016 r. nie wystąpiły.

Łączna kwota długu Gminy BRODY na dzień 31.12.2016 r. stanowi 3,18 % wykonanych dochodów ogółem budżetu.

W 2016 r. poniesiono wydatki na zadłużenie gminy w kwocie 1.038.930,41 zł tj. 2,75 % wykonanych dochodów budżetowych za 2016 r. w tym:

- zapłata odsetek, prowizji od kredytu i koszty emisji obligacji w kwocie – 38.930,41 zł;
- spłata rat pożyczek i kredytów, wykup obligacji – 1.000.000,00 zł;

Spłata zadłużenia dokonana była ze środków pochodzących z emisji obligacji komunalnych zgodnie z uchwałą Nr VIII/52/2016 Rady Gminy Brody z dnia 20 lipca 2016 roku.

Stan zobowiązań według tytułów

Wyszczególnienie	Kredyty	Pożyczki	Obligacje samorządowe	Razem
Stan na dzień 01.01.2016 r.	1.000.000,00	0,00	0,00	1.000.000,00
Przychody w 2016r.	0,00	0,00	1.200.000,00	1.200.000,00
Rozchody w 2016r.	1.000.000,00	0,00	0,00	1.000.000,00
Stan na 31.12.2016r.	0,00	0,00	1.200.000 zł	1.200.000,00

VI. Poręczenia i gwarancje.

W 2016 roku nie udzielano z budżetu gminy żadnych poręczeń i gwarancji.

VII. Przychody i rozchody budżetu.

Plan i wykonanie przychodów i rozchodów budżetu za 2016 roku przedstawia załącznik Nr 9 do „sprawozdania...”.

Spłata kredytu wraz z odsetkami odbywała się w terminach umownych.

VIII. Dochody i wydatki realizowane na podstawie przepisów ustawy z dnia 27 kwietnia 2001r. prawo ochrony środowiska (Dz. U. z 2008r. Nr 25, poz. 150 z późn. zm.)

Dochody i wydatki realizowane na podstawie przepisów o których mowa powyżej ujęto w budżecie w dziale 900 – Gospodarka komunalna i ochrona środowiska, rozdziale 90019 – wpływy i wydatki związane z gromadzeniem środków z opłat i kar za korzystanie ze środowiska, w paragrafach:

1. Dochody wykonane ogółem - 33.192,00 zł w tym:

- § 0690 – Wpływy z różnych opłat – 4.352,25 zł;
- § 2460 – Środki otrzymane od pozostałych jednostek zaliczanych do sektora finansów publicznych na realizację zadań bieżących jednostek zaliczanych do sektora finansów publicznych – 28.192,00 zł;
- 2. Wydatki wykonane ogółem – 33.168,00 zł w tym:
 - § 4300 – Zakup usług pozostałych - usuwanie elementów zawierających azbest.

Plan i wykonanie dochodów i wydatków według załącznika nr 1 i 3 do „sprawozdania ...”.

IX. Wpływy z opłat za gospodarowanie odpadami komunalnymi i wydatki na funkcjonowanie systemu gospodarki odpadami komunalnymi.

W § 8 uchwały Nr XIII/91/2015 r. z dnia 29 grudnia 2015 r. w sprawie uchwalenia budżetu Gminy Brody na 2016 r. ustalono dochody w kwocie 500.000,00 zł z tytułu wpływów z opłat za gospodarowanie odpadami komunalnymi i wydatki w kwocie 500.000 zł na funkcjonowanie systemu gospodarki odpadami komunalnymi.

Uzyskane wpływy z tytułu opłat za gospodarowanie odpadami komunalnymi stanowią kwotę 511.793,28 zł. Koszty funkcjonowania systemu gospodarki odpadami komunalnymi to kwota 495.120,61 zł. Zaległości 40.699,73 zł i wzrosły w porównaniu do 2015 r. (39.656,72 zł) o kwotę 1.043,10 zł, nadpłaty 3.409,07 zł.

X. Gminny Program Profilaktyki i Rozwiązywania Problemów Alkoholowych.

Uchwałą Rady Gminy Brody Nr XIII/88/2015 z dnia 29 grudnia 2015 r. uchwalony został i przyjęty Gminny Program Profilaktyki i Rozwiązywania Problemów Alkoholowych na 2016 r.

Pełną realizację zadań objętych GPPiRPA według pozycji harmonogramu określa załącznik Nr 10 do „sprawozdania....”.

XI. Gminny Program Przeciwdziałania Narkomanii.

Uchwałą Nr XIII/89/2015 Rady Gminy w Brodach z dnia 29 grudnia 2015 r. uchwalono i przyjęto Gminny Program Przeciwdziałania Narkomanii na rok 2016.

W uchwale budżetowej na rok 2016 określono wydatki na realizację programu w kwocie 5.000,00 zł. W 2016 r. dokonywano wydatków w kwocie 3.888,00 zł.

Zadania Gminnego Programu Przeciwdziałania Narkomanii przedstawia załącznik Nr 11 do „sprawozdania ...”.

XII. Zakład Gospodarki Komunalnej w Brodach.

Planowane przychody w kwocie 3.765.594,00 zł zostały wykonane w kwocie 3.236.339,78 zł tj. w 85,95 %, zaś planowane koszty w kwocie 3.700.594 zł zrealizowano w kwocie 3.247.924,93 zł tj. w 87,77 %.

Należności na dzień 31.12.2015r. – 136 566,68 zł;

w tym:

- 1) środki na rachunku bankowym..... - 19.554,84 zł;
- 2) należności wymagalne z tytułu dostaw towarów i usług – 92.959,97 zł;
(zmniejszyły się w porównaniu do 2015 r. o kwotę 27797,72 zł)
- 3) pozostałe należności (nie wymagalne) - 24.051,87 zł;

Zobowiązania na dzień 31.12.2016 r. – 171.803,42 zł;

w tym z tytułu:

- 1) wynagrodzeń – 97.651,24 zł;
- 2) składek na ubezpieczenia społeczne – 32.285,25 zł;
- 3) zakupu dóbr i usług – 41.866,93 zł.

Zobowiązania wymagalne na dzień 31.12.2016 r. nie występują.

Wykonanie planu finansowego Zakładu Gospodarki Komunalnej w Brodach przedstawia załącznik Nr 12 do „sprawozdania....”.

XIII. Dochody gromadzone na wydzielonych rachunkach jednostek budżetowych i wydatki nimi finansowane.

Wydzielone rachunki dochodów własnych zostały utworzone w jednostkach oświatowych (szkołach i gimnazjach).

Wykonanie w poszczególnych jednostkach planu dochodów gromadzonych na wydzielonych rachunkach i wydatków nimi finansowanych przedstawia załącznik Nr 13 do „sprawozdania...”.

XIV. Ustalenie wyniku wykonania budżetu.

Wynik wykonania budżetu za 2016 rok przedstawia się następująco:

Kwota osiągniętych dochodów budżetowych – 37.719.510,73 zł;

Kwota wykonanych wydatków budżetowych – 37.130.977,38 zł;

Wynik wykonania budżetu za 2016 rok to nadwyżka w kwocie - 588.533,35 zł;

przy planowanym deficycie w kwocie - 529.565,00 zł;

Informację o wykonaniu BUDŻETU GMINY BRODY za okres od początku roku do dnia 31 grudnia 2016 roku (w tym informacja o kwocie nadwyżki) przedstawiono w załączniku Nr 14 do „sprawozdania ...”.

XV. Fundusz sołecki.

Wydatki na zadania realizowane w ramach funduszu sołeckiego zostały zaplanowane na 2016 r. w kwocie 321.313,83 zł. W tym wydatki bieżące 127.662,46zł i wydatki majątkowe 193.651,37 zł.

Na dzień 31.12.2016 r. wykonanie wydatków na zadania jednostek pomocniczych w ramach funduszu sołeckiego przedstawiają się następująco:

- wydatki bieżące 119.081,15 zł. co stanowi 93,28 % planu,

- wydatki majątkowe 189.254,21 zł. co stanowi 97,73 % planu.

Zadania jednostek pomocniczych realizowane w sołectwach Gminy Brody w 2016 r. przedstawia Załącznik Nr 15.

Brody, dnia 15 marca 2017 roku.

Sporządziła Dorota Dyka

PRZEWODNICZĄCY
Rady Gminy Brody
Sławomir Wrzyna

**Wykonanie dochodów budżetowych za 2016 r.
według pełnej szczegółowości klasyfikacji budżetowej**

Dział	Rozdział	§	Wyszczególnienie	Plan po zmianach	Wykonanie od początku roku	% 6 : 5
1	2	3	4	5	6	7
010			Rolnictwo i łowiectwo	44 740,97	43 968,59	98,27
	01095		Pozostała działalność	44 740,97	43 968,59	98,27
		0750	Wpływy z najmu i dzierżawy składników majątkowych Skarbu Państwa, jednostek samorządu terytorialnego lub innych jednostek zaliczanych do sektora finansów publicznych oraz innych umów o podobnym charakterze	2 000,00	1 227,62	61,38
		2010	Dotacje celowe otrzymane z budżetu państwa na realizację zadań bieżących z zakresu administracji rządowej oraz innych zadań zleconych gminie (związkom gmin) ustawami	42 740,97	42 740,97	100,00
600			Transport i łączność	1 580 187,32	1 094 705,57	69,28
	60014		Drogi publiczne powiatowe	36 400,00	30 861,00	84,78
		2320	Dotacje celowe otrzymane z powiatu na zadania bieżące realizowane na podstawie porozumień (umów) między jednostkami samorządu terytorialnego	36 400,00	30 861,00	84,78
	60016		Drogi publiczne gminne	756 183,00	276 853,00	36,61
		6257	Dotacje celowe w ramach programów finansowych z udziałem środków europejskich oraz środków, o których mowa w art. 5 ust. 3 pkt 5 lit. a i b ustawy, lub płatności w ramach budżetu środków europejskich, realizowanych przez jednostki samorządu terytorialnego	479 330,00	0,00	0,00
		6330	Dotacje celowe otrzymane z budżetu państwa na realizację inwestycji i zakupów inwestycyjnych własnych gmin (związków gmin, związków powiatowo-gminnych)	276 853,00	276 853,00	100,00

	60017		Drogi wewnętrzne	65 000,00	65 000,00	100,00
		6630	Dotacje celowe otrzymane z samorządu województwa na inwestycje i zakupy inwestycyjne realizowane na podstawie porozumień (umów) między jednostkami samorządu terytorialnego	65 000,00	65 000,00	100,00
	60078		Usuwanie skutków klęsk żywiołowych	722 604,32	721 991,57	99,92
		2030	Dotacje celowe otrzymane z budżetu państwa na realizację własnych zadań bieżących gmin (związków gmin, związków powiatowo-gminnych)	341 400,00	341 400,00	100,00
		6330	Dotacje celowe otrzymane z budżetu państwa na realizację inwestycji i zakupów inwestycyjnych własnych gmin (związków gmin, związków powiatowo-gminnych)	381 204,32	380 591,57	99,84
700			Gospodarka mieszkaniowa	155 296,00	155 690,17	100,25
	70005		Gospodarka gruntami i nieruchomościami	155 296,00	155 690,17	100,25
		0550	Wpływy z opłat z tytułu użytkowania wieczystego nieruchomości	9 441,00	9 432,32	99,91
		0690	Wpływy z różnych opłat	0,00	11,60	-
		0750	Wpływy z najmu i dzierżawy składników majątkowych Skarbu Państwa, jednostek samorządu terytorialnego lub innych jednostek zaliczanych do sektora finansów publicznych oraz innych umów o podobnym charakterze	129 500,00	115 831,44	89,45
		0770	Wpłaty z tyt. odpłatnego nabycia prawa własności oraz prawa użytkowania wieczystego nieruchomości	6 610,00	20 610,00	311,80
		0870	Wpływy ze sprzedaży składników majątkowych	9 370,00	9 370,00	100,00
		0920	Wpływy z pozostałych odsetek	0,00	59,79	-
		0970	Wpływy z różnych dochodów	375,00	375,02	100,01
710			Działalność usługowa	1 500,00	1 500,00	100,00
	71035		Cmentarze	1 500,00	1 500,00	100,00
		2020	Dotacje celowe otrzymane z budżetu państwa na zadania bieżące realizowane przez gminę na podstawie porozumień z organami administracji rządowej	1 500,00	1 500,00	100,00
750			Administracja publiczna	81 835,00	81 519,87	99,61
	75011		Urzędy wojewódzkie	81 835,00	81 519,87	99,51
		0690	Wpływy z różnych opłat	0,00	86,80	-
		2010	Dotacje celowe otrzymane z budżetu państwa na realizację zadań bieżących z zakresu administracji rządowej oraz innych zadań zleconych gminie (związkom gmin, związkom powiatowo-gminnym) ustawami	81 835,00	81 433,07	99,51
751			Urzędy naczelnych organów władzy państwowej, kontroli i ochrony prawa oraz sądownictwa	13 699,00	13 698,01	99,99

	75101		Urzędy naczelnych organów władzy państwowej, kontroli i ochrony prawa	13 699,00	13 698,01	99,99
		2010	Dotacje celowe otrzymane z budżetu państwa na realizację zadań bieżących z zakresu administracji rządowej oraz innych zadań zleconych gminie (związkom gmin, związkom powiatowo-gminnym) ustawami	13 699,00	13 698,01	99,99
756			Dochody od osób prawnych, od osób fizycznych i od innych jednostek nieposiadających osobowości prawnej oraz wydatki związane z ich poborem	8 269 653,50	8 477 004,80	102,51
	75601		Wpływy z podatku dochodowego od osób fizycznych	500,00	-26,06	-5,21
		0350	Wpływy z podatku od działalności gospodarczej osób fizycznych, opłacanego w formie karty podatkowej	500,00	-26,06	-5,21
	75615		Wpływy z podatku rolnego, podatku leśnego, podatku od czynności cywilnoprawnych, podatków i opłat lokalnych od osób prawnych i innych jednostek organizacyjnych	1 947 901,50	1 955 780,08	100,40
		0310	Wpływy z podatku od nieruchomości	1 560 000,00	1 566 160,56	100,39
		0320	Wpływy z podatku rolnego	1 190,00	1 106,00	92,94
		0330	Wpływy z podatku leśnego	350 000,00	352 507,00	100,72
		0340	Wpływy z podatku od środków transportowych	9 498,00	8 544,00	89,96
		0500	Wpływy z podatku od czynności cywilnoprawnych	0,00	157,00	-
		0910	Wpływy z odsetek od nieterminowych wpłat z tytułu podatków i opłat	0,00	91,52	-
		2680	Rekompensaty utraconych dochodów w podatkach i opłatach lokalnych	27 213,50	27 214,00	100,00
	75616		Wpływy z podatku rolnego, podatku leśnego, podatku od spadków i darowizn, podatku od czynności cywilnoprawnych oraz podatków i opłat lokalnych od osób fizycznych	1 293 441,00	1 411 993,83	109,17
		0310	Wpływy z podatku od nieruchomości	804 359,00	909 658,58	113,09
		0320	Wpływy z podatku rolnego	170 000,00	154 368,46	90,80
		0330	Wpływy z podatku leśnego	9 132,00	8 837,62	96,78
		0340	Wpływy z podatku od środków transportowych	144 300,00	134 537,37	93,23
		0360	Wpływy z podatku od spadków i darowizn	17 000,00	18 830,00	110,76
		0370	Wpływy z opłaty od posiadania psów	0,00	50,00	-
		0500	Wpływy z podatku od czynności cywilnoprawnych	143 000,00	177 902,88	124,41
		0910	Wpływy z odsetek od nieterminowych wpłat z tytułu podatków i opłat	5 650,00	7 808,92	138,21
	75618		Wpływy z innych opłat stanowiących dochody jednostek samorządu terytorialnego na podstawie ustaw	214 500,00	194 193,23	90,53
		0400	Wpływy z opłaty produktowej	0,00	25,38	-

		0410	Wpływy z opłaty skarbowej	25 000,00	26 245,20	104,98
		0460	Wpływy z opłaty eksploatacyjnej	50 000,00	44 053,80	88,11
		0480	Wpływy z opłat za zezwolenia na sprzedaż napojów alkoholowych	130 000,00	113 170,10	87,05
		0490	Wpływy z innych lokalnych opłat pobieranych przez JST na podstawie odrębnych ustaw	6 000,00	6 085,44	101,42
		0690	Wpływy z różnych opłat	3 500,00	4 600,20	131,43
		0920	Wpływy z pozostałych odsetek	0,00	13,11	-
	75621		Udziały gmin w podatkach stanowiących dochód budżetu państwa	4 813 311,00	4 915 063,72	102,11
		0010	Wpływy z podatku dochodowego od osób fizycznych	4 778 611,00	4 859 754,00	101,70
		0020	Wpływy z podatku dochodowego od osób prawnych	34 700,00	55 309,72	159,39
758			Różne rozliczenia	14 735 460,11	14 839 450,89	100,71
	75801		Część oświatowa subwencji ogólnej dla jednostek samorządu terytorialnego	8 014 766,00	8 014 766,00	100,00
		2920	Subwencje ogólne z budżetu państwa	8 014 766,00	8 014 766,00	100,00
	75807		Część wyrównawcza subwencji ogólnej dla gmin	6 380 473,00	6 380 473,00	100,00
		2920	Subwencje ogólne z budżetu państwa	6 380 473,00	6 380 473,00	100,00
	75814		Różne rozliczenia finansowe	6 900,00	9 741,57	141,18
		0920	Wpływy z pozostałych odsetek	6 900,00	9 741,57	141,18
	75816		Wpływy do rozliczenia	18 227,11	119 376,32	654,94
		0920	Wpływy z pozostałych odsetek	0,00	2,07	-
		0970	Wpływy z różnych dochodów	18 227,11	119 374,25	654,93
	75831		Część równoważąca subwencji ogólnej dla gmin	315 094,00	315 094,00	100,00
		2920	Subwencje ogólne z budżetu państwa	315 094,00	315 094,00	100,00
801			Oświata i wychowanie	837 479,48	830 502,34	99,17
	80101		Szkoły podstawowe	43 208,00	41 847,14	96,85
		2010	Dotacje celowe otrzymane z budżetu państwa na realizację zadań bieżących z zakresu administracji rządowej oraz innych zadań zleconych gminie (związkom gmin, związkom powiatowo-gminnym) ustawami	41 208,00	39 847,14	96,70
		2700	Środki na dofinansowanie własnych zadań bieżących gmin (związków gmin), powiatów (związków powiatów, samorządów województw, pozyskane z innych źródeł	2 000,00	2 000,00	100,00
	80103		Oddziały przedszkolne w szkołach podstawowych	214 630,00	220 944,21	102,94
		0970	Wpływy z różnych dochodów	10 500,00	16 814,21	160,14

		2030	Dotacje celowe otrzymane z budżetu państwa na realizację własnych zadań bieżących gmin (związków gmin, związków powiatowo-gminnych)	204 130,00	204 130,00	100,00
80104			Przedszkola	382 067,48	379 290,98	99,27
		0660	Wpływy z opłat za korzystanie z wychowania przedszkolnego	8 200,00	5 423,50	66,14
		2030	Dotacje celowe otrzymane z budżetu państwa na realizację własnych zadań bieżących gmin (związków gmin, związków powiatowo-gminnych)	65 760,00	65 760,00	100,00
		2057	Dotacje celowe w ramach programów finansowanych z udziałem środków europejskich oraz środków, o których mowa w art. 5 ust. 3 pkt 5 lit. a i b ustawy, lub płatności w ramach budżetu środków europejskich, realizowanych przez jednostki samorządu terytorialnego	308 107,48	308 107,48	100,00
80106			Inne formy wychowania przedszkolnego	34 250,00	34 250,00	100,00
		2030	Dotacje celowe otrzymane z budżetu państwa na realizację własnych zadań bieżących gmin (związków gmin, związków powiatowo-gminnych)	34 250,00	34 250,00	100,00
80110			Gimnazja	160 584,00	151 430,01	94,30
		0830	Wpływy z usług	7 600,00	7 963,24	104,78
		0920	Wpływy z pozostałych odsetek	10,00	10,31	103,10
		0970	Wpływy z różnych dochodów	120 000,00	112 200,00	93,50
		2010	Dotacje celowe otrzymane z budżetu państwa na realizację zadań bieżących z zakresu administracji rządowej oraz innych zadań zleconych gminie (związkom gmin, związkom powiatowo-gminnym) ustawami	32 974,00	31 256,46	94,79
80149			Realizacja zadań wymagających stosowania specjalnej organizacji nauki i metod pracy dla dzieci w przedszkolach, oddziałach przedszkolnych w szkołach podstawowych i innych formach wychowania przedszkolnego	2 740,00	2 740,00	100,00
		2030	Dotacje celowe otrzymane z budżetu państwa na realizację własnych zadań bieżących gmin (związków gmin, związków powiatowo-gminnych)	2 740,00	2 740,00	100,00
851			Ochrona zdrowia	1 680,00	1 470,00	87,50
	85195		Pozostała działalność	1 680,00	1 470,00	87,50
		2010	Dotacje celowe otrzymane z budżetu państwa na realizację zadań bieżących z zakresu administracji rządowej oraz innych zadań zleconych gminie (związkom gmin, związkom powiatowo-gminnym) ustawami	1 680,00	1 470,00	87,50
852			Pomoc społeczna	11 553 400,00	11 386 823,65	98,56

	85202		Dom pomocy społecznej	2 000,00	2 400,00	120,00
		0970	Wpływy z różnych dochodów	2 000,00	2 400,00	120,00
	85206		Wspieranie rodziny	24 300,00	24 300,00	100,00
		2030	Dotacje celowe otrzymane z budżetu państwa na realizację własnych zadań bieżących gmin (związków gmin, związków powiatowo-gminnych)	24 300,00	24 300,00	100,00
	85211		Świadczenie wychowawcze	5 395 458,00	5 244 228,93	97,20
		0920	Wpływy z pozostałych odsetek	50,00	60,03	120,06
		2060	Dotacje celowe otrzymane z budżetu państwa na zadania bieżące z zakresu administracji rządowej zlecone gminom (związkom gmin, związkom powiatowo-gminnym), związane z realizacją świadczenia wychowawczego stanowiącego pomoc państwa w wychowaniu dzieci	5 395 408,00	5 244 168,90	97,20
	85212		Świadczenia rodzinne, świadczenie z funduszu alimentacyjnego oraz składki na ubezpieczenia emerytalne i rentowe z ubezpieczenia społecznego	4 954 346,00	4 973 417,26	100,38
		0690	Wpływy z różnych opłat	10,00	11,60	116,00
		0920	Wpływy z pozostałych odsetek	900,00	884,81	98,31
		0970	Wpływy z różnych dochodów	6 000,00	5 619,00	93,65
		2010	Dotacje celowe otrzymane z budżetu państwa na realizację zadań bieżących z zakresu administracji rządowej oraz innych zadań zleconych gminie (związkom gmin, związkom powiatowo-gminnym) ustawami	4 947 436,00	4 947 436,00	100,00
		2360	Dochody jednostek samorządu terytorialnego związane z realizacją zadań z zakresu administracji rządowej oraz innych zadań zleconych ustawami	0,00	19 465,85	-
	85213		Składki na ubezpieczenie zdrowotne opłacane za osoby pobierające niektóre świadczenia z pomocy społecznej, niektóre świadczenia rodzinne oraz za osoby uczestniczące w zajęciach w centrum integracji społecznej	92 027,00	91 932,20	99,90
		2010	Dotacje celowe otrzymane z budżetu państwa na realizację zadań bieżących z zakresu administracji rządowej oraz innych zadań zleconych gminie (związkom gmin, związkom powiatowo-gminnym) ustawami	39 360,00	39 265,20	99,76
		2030	Dotacje celowe otrzymane z budżetu państwa na realizację własnych zadań bieżących gmin (związków gmin, związków powiatowo-gminnych)	52 667,00	52 667,00	100,00
	85214		Zasiłki i pomoc w naturze oraz składki na ubezpieczenia emerytalne i rentowe	216 430,00	189 953,55	87,77
		2030	Dotacje celowe otrzymane z budżetu państwa na realizację własnych zadań bieżących gmin (związków gmin, związków powiatowo-gminnych)	216 430,00	189 953,55	87,77

	85216		Zasilki stale	626 155,00	617 952,71	98,69
		0970	Wpływy z różnych dochodów	550,00	550,17	100,03
		2030	Dotacje celowe otrzymane z budżetu państwa na realizację własnych zadań bieżących gmin (związków gmin, związków powiatowo-gminnych)	625 605,00	617 402,54	98,69
	85219		Ośrodki pomocy społecznej	98 371,00	98 371,00	100,00
		2030	Dotacje celowe otrzymane z budżetu państwa na realizację własnych zadań bieżących gmin (związków gmin, związków powiatowo-gminnych)	98 371,00	98 371,00	100,00
	85295		Pozostała działalność	144 313,00	144 268,00	99,97
		2010	Dotacje celowe otrzymane z budżetu państwa na realizację zadań bieżących z zakresu administracji rządowej oraz innych zadań zleconych gminie (związkom gmin, związkom powiatowo-gminnym) ustawami	313,00	268,00	85,62
		2030	Dotacje celowe otrzymane z budżetu państwa na realizację własnych zadań bieżących gmin (związków gmin, związków powiatowo-gminnych)	144 000,00	144 000,00	100,00
854			Edukacyjna opieka wychowawcza	215 262,00	215 261,40	100,00
	85415		Pomoc materialna dla uczniów	215 262,00	215 261,40	100,00
		2030	Dotacje celowe otrzymane z budżetu państwa na realizację własnych zadań bieżących gmin (związków gmin, związków powiatowo-gminnych)	214 194,00	214 194,00	100,00
		2040	Dotacje celowe otrzymane z budżetu państwa na realizację zadań bieżących gmin z zakresu edukacyjnej opieki wychowawczej finansowanych w całości przez budżet państwa w ramach programów rządowych	1 068,00	1 067,40	99,94
900			Gospodarka komunalna i ochrona środowiska	538 751,60	549 915,44	102,07
	90002		Gospodarka odpadami	500 000,00	511 793,28	102,36
		0490	Wpływy z innych lokalnych opłat pobieranych przez JST na podstawie odrębnych ustaw	500 000,00	508 184,23	101,64
		0690	Wpływy z różnych opłat	0,00	3 244,25	-
		0910	Wpływy z odsetek od nieterminowych wpłat z tytułu podatków i opłat	0,00	364,80	-
	90005		Ochrona powietrza atmosferycznego i klimatu	5 559,60	5 559,60	100,00
		2460	Środki otrzymane od pozostałych jednostek zaliczanych do sektora finansów publicznych na realizację zadań bieżących jednostek zaliczanych do sektora finansów publicznych	5 559,60	5 559,60	100,00

	90019		Wpływy i wydatki związane z gromadzeniem środków z opłat i kar za korzystanie ze środowiska	33 192,00	32 544,25	98,05
		0690	Wpływy z różnych opłat	5 000,00	4 352,25	87,04
		2460	Środki otrzymane od pozostałych jednostek zaliczanych do sektora finansów publicznych na realizację zadań bieżących jednostek zaliczanych do sektora finansów publicznych	28 192,00	28 192,00	100,00
	90020		Wpływy i wydatki związane z gromadzeniem środków z opłat produktowych	0,00	18,31	-
		0400	Wpływy z opłaty produktowej	0,00	18,31	-
921			Kultura i ochrona dziedzictwa narodowego	28 000,00	28 000,00	100,00
	92105		Pozostałe zadania w zakresie kultury	28 000,00	28 000,00	100,00
		2320	Dotacje celowe otrzymane z powiatu na zadania bieżące realizowane na podstawie porozumień (umów) między jednostkami samorządu terytorialnego	28 000,00	28 000,00	100,00
			RAZEM DOCHODY BUDŻETOWE	38 056 944,98	37 719 510,73	99,11

			Wyszczególnienie	Plan po zmianach	Wykonanie od początku roku	% 6 : 5
1	2	3	4	5	6	7
			<i>Dochody bieżące</i>	36 838 577,66	36 967 086,16	100,34
			<i>Dochody majątkowe</i> <i>w tym:</i>	1 218 367,32	752 424,57	61,75
600			Transport i łączność	1 202 387,32	722 444,57	60,08
	60016		Drogi publiczne gminne	756 183,00	276 853,00	36,61
		6257	Dotacje celowe w ramach programów finansowych z udziałem środków europejskich oraz środków, o których mowa w art. 5 ust. 3 pkt 5 lit. a i b ustawy, lub płatności w ramach budżetu środków europejskich, realizowanych przez jednostki samorządu terytorialnego	479 330,00	0,00	0,00
		6330	Dotacje celowe otrzymane z budżetu państwa na realizację inwestycji i zakupów inwestycyjnych własnych gmin (związków gmin, związków powiatowo-gminnych)	276 853,00	276 853,00	100,00
	60017		Drogi wewnętrzne	65 000,00	65 000,00	100,00
		6630	Dotacje celowe otrzymane z samorządu województwa na inwestycje i zakupy inwestycyjne realizowane na podstawie porozumień (umów) między jednostkami samorządu terytorialnego	65 000,00	65 000,00	100,00
	60078		Usuwanie skutków klęsk żywiołowych	381 204,32	380 591,57	99,84
		6330	Dotacje celowe otrzymane z budżetu państwa na realizację inwestycji i zakupów inwestycyjnych własnych gmin (związków gmin, związków powiatowo-gminnych)	381 204,32	380 591,57	99,84
700			Gospodarka mieszkaniowa	15 980,00	29 980,00	187,60
	70005		Gospodarka gruntami i nieruchomościami	15 980,00	29 980,00	187,60
		0770	Wpłaty z tyt. odpłatnego nabycia prawa własności oraz prawa użytkowania wieczystego nieruchomości	6 610,00	20 610,00	311,80
		0870	Wpływy ze sprzedaży składników majątkowych	9 370,00	9 370,00	100,00
			RAZEM DOCHODY BUDŻETOWE	38 056 944,98	37 719 510,73	99,11

Sporządziła: Nina Tomanek-Brzoza
Brody, dnia 06.03.2017 r.

PRZEWCENICZĄCY
Rada Gminy Brody
S. Kuliszowski wrona

DOCHODY GMINY WG ŹRÓDEŁ POCHODZENIA ZA 2016 ROK

Lp.	WYSZCZEGÓLNIENIE	§§	Plan po zmianach	Saldo początkowe		Przypisy	Odpisy Umorzenia	Należności (saldo początkowe plus przypisy minus odpisy)	Wykonanie od początku roku (wpływ minus zwrot)	Saldo końcowe		
				Zaległości	Nadpłata					Należności		Nadpłaty
										Ogółem	Zaległości	
1	2	3	4	5	6	7	8	9	10	11	12	13
I	Podatki i opłaty											
	Podatek od nieruchomości	0310	2 364 359,00	443 639,84	6 411,86	2 493 723,00	29 221,81	2 901 729,17	2 475 819,14	443 284,64	443 272,64	17 374,61
75616	Podatek od nieruchomości - osoby fizyczne		804 359,00	155 680,52	6 167,15	890 585,00	18 467,81	1 021 630,56	909 658,58	128 863,72	128 851,72	16 891,74
75615	Podatek od nieruchomości - osoby prawne		1 560 000,00	287 959,32	244,71	1 603 138,00	10 754,00	1 880 098,61	1 566 160,56	314 420,92	314 420,92	482,87
	Podatek rolny	0320	171 190,00	23 533,17	4 036,56	159 824,00	2 502,00	176 818,61	155 474,46	24 577,19	24 577,19	3 233,04
75616	Podatek rolny - osoby fizyczne		170 000,00	23 533,17	4 036,56	158 718,00	2 502,00	175 712,61	154 368,46	24 577,19	24 577,19	3 233,04
75615	Podatek rolny - osoby prawne		1 190,00	-	-	1 106,00	-	1 106,00	1 106,00	-	-	-
	Podatek leśny	0330	359 132,00	918,86	311,78	361 488,00	227,00	361 868,08	361 344,62	920,24	920,24	396,78
75616	Podatek leśny - osoby fizyczne		9 132,00	918,86	308,78	8 964,00	214,00	9 360,08	8 837,62	919,24	919,24	396,78
75615	Podatek leśny - osoby prawne		350 000,00	-	3,00	352 524,00	13,00	352 508,00	352 507,00	1,00	1,00	-
	Podatek od środków transportowych	0340	153 798,00	39 755,05	134,00	151 759,00	9 566,00	181 814,05	143 081,37	38 829,68	38 829,68	97,00
75616	Podatek od środków transportowych - os. fiz.		144 300,00	39 755,05	134,00	143 215,00	9 566,00	173 270,05	134 537,37	38 829,68	38 829,68	97,00
75615	Podatek od środków transportowych - os. pr.		9 498,00	-	-	8 544,00	-	8 544,00	8 544,00	-	-	-
75616	Oplata od posiadania psa	0370	-	-	6,00	50,00	-	44,00	50,00	-	-	6,00
75618	Oplata produktowa	0400	-	-	-	25,38	-	25,38	25,38	-	-	-
75618	Wpływy z opłaty skarbowej	0410	25 000,00	-	-	26 245,20	-	26 245,20	26 245,20	-	-	-
75618	Wpływy z opłaty eksploatacyjnej	0460	50 000,00	-	-	50 344,20	-	50 344,20	44 053,80	6 290,40	-	-
75618	Wpływy z opl.za wyd. zezw.na sprz. alkohol	0480	130 000,00	87,48	-	156 416,46	41 014,84	115 489,10	113 170,10	2 319,00	2 319,00	-
75618	Wpływy z innych lokalnych opłat pobieranych prze jst na podst. odrębn. ustaw	0490	6 000,00	7,00	21,11	5 998,13	-	5 986,20	6 085,44	-	-	99,24
90002	Wywóz śmieci	0490	500 000,00	39 656,72	2 925,43	518 835,00	10 241,00	545 474,89	508 184,23	40 699,73	40 699,73	3 409,07
	Koszty upomnienia	0690	3 500,00	3 435,50	-	8 864,90	-	12 300,40	7 844,45	4 455,95	4 455,95	-
75618	Koszty upomnienia	0690	3 500,00	-	-	4 600,20	-	4 600,20	4 600,20	-	-	-
75816	Koszty upomnienia -wznov. wydatków	0690	-	-	-	7,50	-	7,50	-	7,50	7,50	-
90002	Koszty upomnienia-wywóz śmieci	0690	-	3 435,50	-	4 257,20	-	7 692,70	3 244,25	4 448,45	4 448,45	-
	Odsetki od nieterminowych wpłat		5 650,00	37,12	-	327 966,44	-	328 003,56	8 126,46	319 877,10	130,90	-

75615	Odsetki od nieterminowych wpłat	0910	-	-	-	278 501,52	-	278 501,52	91,52	278 410,00	-	-
75616	Odsetki od nieterminowych wpłat	0910	5 650,00	-	-	47 598,03	-	47 598,03	7 657,03	39 941,00	-	-
75618	Odsetki od nieterminowych wpłat	0920	-	37,12	-	106,89	-	144,01	13,11	130,90	130,90	-
90002	Odsetki-wywóz śmieci	0910	-	-	-	1 760,00	-	1 760,00	364,80	1 395,20	-	-
	RAZEM:		3 768 629,00	551 070,74	13 846,74	4 261 539,71	92 772,65	4 706 142,84	3 849 504,65	881 253,93	555 205,33	24 615,74
II	Dochody uzyskane z tyt. uzyskania posiadanych praw - własność , użytkowanie wieczyste (najem, dzierżawa, sprzedaż)											
01095	Dochody z najmu i dzierżawy	0750	2 000,00	-	-	1 227,62	-	1 227,62	1 227,62	-	-	-
70005	Opłaty za użytki wieczyste	0550	9 441,00	-	-	9 815,66	-	9 815,66	9 432,32	383,34	383,34	-
70005	Dochody z najmu i dzierz.	0750	129 500,00	27 645,90	238,41	111 624,24	-	139 031,73	115 831,44	23 478,90	23 138,90	278,61
70005	Wpływy ze sprz.skl.majątkowych	0870	9 370,00	-	-	9 370,00	-	9 370,00	9 370,00	-	-	-
70005	Wpływy z tyt. odpłatnego nabycia prawa własności oraz prawa użytkowania wieczystego nieruchomości	0770	6 610,00	-	-	20 610,00	-	20 610,00	20 610,00	-	-	-
70005	VAT rozliczenie	0970	375,00	-	-	375,02	-	375,02	375,02	-	-	-
70005	Odsetki od nieterminowych wpłat	0920	-	1 983,48	-	636,18	3,43	2 616,23	59,79	2 556,44	2 556,44	-
70005	Koszty upomnienia	0690	-	-	-	94,10	-	94,10	11,60	82,50	82,50	-
	RAZEM:		157 296,00	29 629,38	238,41	153 752,82	3,43	183 140,36	156 917,79	26 501,18	26 161,18	278,61
III	Udziały w podatkach stanowiących dochód budżetu państwa											
75621	Podatek dochodowy od osób fizycznych	0010	4 778 611,00	193,00	-	4 859 562,00	-	4 859 755,00	4 859 754,00	1,00	1,00	-
75621	Podatek dochodowy osób prawnych	0020	34 700,00	-	-	55 309,72	-	55 309,72	55 309,72	-	-	-
	RAZEM:		4 813 311,00	193,00	-	4 914 871,72	-	4 915 064,72	4 915 063,72	1,00	1,00	-
IV	Dochody realizowane przez Urzędy Skarbowe											
75601	Pod. opl. w formie karty pod.- os. fizyczne	0350	500,00	10 098,00	-	3 720,00	11 770,34	2 047,66	-26,06	2 073,72	2 073,72	-
75615	Podatek od czynności cywilno pr.-os.prawne	0500	-	-	-	182,00	-	182,00	157,00	25,00	25,00	-
75616	Podatek od spadków i darowizn	0360	17 000,00	-	-	18 830,00	-	18 838,80	18 830,00	8,80	-	-
75616	Podatek od czynności cywilno prawnych	0500	143 000,00	180,48	-	178 097,00	-	178 558,48	177 902,88	655,60	233,60	-
75616	Odsetki od nieterminowych wpłat	0910	-	-	-	151,89	-	151,89	151,89	-	-	-
	RAZEM:		160 500,00	10 278,48	-	200 980,89	11 770,34	199 778,83	197 015,71	2 763,12	2 332,32	-
V	Pozostałe dochody budżetowe											
75011	5 % prowizji od informacji adresowych.	0690	-	-	-	86,80	-	86,80	86,80	-	-	-

75814	Odsetki bankowe	0920	6 900,00	-	-	9 741,57	-	9 741,57	9 741,57	-	-	-
75816	Wyrok sądu	0570	-	-	5,83	-	-	-5,83	-	-	-	5,83
75816	Wznowienie wydatków	0970	18 227,11	2 480,18	-	117 243,59	-	121 579,31	119 374,25	2 205,06	2 090,09	-
75816	Odsetki	0920	-	44,23	-	30,68	-	74,91	2,07	72,84	72,84	-
80103	Oddziały przedszkolne	0970	10 500,00	-	-	20 266,60	-	20 266,60	16 814,21	3 452,39	-	-
80104	Wpływ z opl. za wychowanie przedszkolne	0660	8 200,00	-	-	5 423,50	-	5 423,50	5 423,50	-	-	-
80110	Gimnazja- żywienie	0830	7 600,00	-	-	7 963,24	-	7 963,24	7 963,24	-	-	-
80110	Gimnazja-wpływy z usług	0920	10,00	-	-	10,31	-	10,31	10,31	-	-	-
80110	Gimnazja-wpływy z usług	0970	120 000,00	-	-	112 200,00	-	112 200,00	112 200,00	-	-	-
85202	DPS	0970	2 000,00	-	-	2 400,00	-	2 400,00	2 400,00	-	-	-
85211	Odsetki-świadczenia wychowawcze	0920	50,00	-	-	65,97	-	65,97	60,03	5,94	-	-
85211	Różne dochody-świadcz.wychowawcze	0970	-	-	-	500,00	-	500,00	-	500,00	-	-
85212	Wpływy z różnych opłat	0690	10,00	-	-	11,60	-	11,60	11,60	-	-	-
85212	Odsetki-świadczenia. alimentacyjne	0920	900,00	5 677,45	-	1 065,03	-	6 742,48	884,81	5 857,67	5 823,52	--
85212	Świadczenia alimentacyjne	0970	6 000,00	7 416,00	-	8 171,93	-	15 587,93	5 619,00	9 968,93	8 455,40	-
85212	Fundusz alimentacyjny	2360	-	1 548 091,83	-	165 590,00	16 966,08	1 696 715,75	19 465,85	1 677 249,90	1 677 249,90*	-
85216	Zasiłki stałe – nienależne pobrane	0970	550,00	-	-	4 174,17	-	4 174,17	550,17	3 624,00	-	-
90019	FOS	0690	5 000,00	-	-	4 352,25	-	4 352,25	4 352,25	-	-	-
90020	Oplata produktowa	0400	-	-	-	18,31	-	18,31	18,31	-	-	-
	RAZEM:		185 947,11	1 563 709,69	5,83	453 802,55	16 966,08	2 007 908,87	304 977,97	1 702 936,73	1 693 691,75	5,83
VI	Rekompensaty utraconych dochodów w podatkach											
75615	Rekompensaty utraconych dochodów w podatkach	2680	27 213,50	-	-	27 214,00	-	27 214,00	27 214,00	-	-	-
75615	Rekompensaty utraconych dochodów w pod		27 213,50	-	-	27 214,00	-	27 214,00	27 214,00	-	-	-
	Razem dochody własne		9 112 896,61	2 154 881,29	14 090,98	10 012 161,69	121 512,50	12 039 249,62	9 450 693,84	2 613 900,06	2 277 391,58	24 900,18
VII	Dotacje celowe i środki UE											
	Dotacja z budżetu państwa	2010	5 201 245,97	-	-	5 197 414,82	-	5 197 414,82	5 197 414,85	-	-	-
01095	Dotacja z budżetu państwa	2010	42 740,97	-	-	42 740,97	-	42 740,97	42 740,97	-	-	-
75011	Dotacja z budżetu państwa	2010	81 835,00	-	-	81 433,07	-	81 433,07	81 433,07	-	-	-
75101	Dotacja z budżetu państwa	2010	13 699,00	-	-	13 698,01	-	13 698,01	13 698,01	-	-	-
80101	Dotacja z budżetu państwa	2010	41 208,00	-	-	39 847,14	-	39 847,14	39 847,14	-	-	-
80110	Dotacja z budżetu państwa	2010	32 974,00	-	-	31 256,46	-	31 256,46	31 256,46	-	-	-
85195	Dotacja z budżetu państwa	2010	1 680,00	-	-	1 470,00	-	1 470,00	1 470,00	-	-	-
85212	Dotacja z budżetu państwa	2010	4 947 436,00	-	-	4 947 436,00	-	4 947 436,00	4 947 436,00	-	-	-
85213	Dotacja z budżetu państwa	2010	39 360,00	-	-	39 265,20	-	39 265,20	39 265,20	-	-	-
85295	Dotacja z budżetu państwa	2010	313,00	-	-	268,00	-	268,00	268,00	-	-	-
	Dotacja celowa z budżetu państwa na podst. porozumień	2020	1 500,00	-	-	1 500,00	-	1 500,00	1 500,00	-	-	-
71035	Dotacja celowa z budżetu państwa	2020	1 500,00	-	-	1 500,00	-	1 500,00	1 500,00	-	-	-
	Dotacja z budżetu państwa	2030	2 023 847,00	-	-	1 989 168,09	-	1 989 168,09	1 989 168,09	-	-	-
60078	Dotacja z budżetu państwa	2030	341 400,00	-	-	341 400,00	-	341 400,00	341 400,00	-	-	-
80103	Dotacja z budżetu państwa	2030	204 130,00	-	-	204 130,00	-	204 130,00	204 130,00	-	-	-
80104	Dotacja z budżetu państwa	2030	65 760,00	-	-	65 760,00	-	65 760,00	65 760,00	-	-	-

80106	Dotacja z budżetu państwa	2030	34 250,00	-	-	34 250,00	-	34 250,00	34 250,00	-	-	-
80149	Dotacja z budżetu państwa	2030	2 740,00	-	-	2 740,00	-	2 740,00	2 740,00	-	-	-
85206	Dotacja z budżetu państwa	2030	24 300,00	-	-	24 300,00	-	24 300,00	24 300,00	-	-	-
85213	Dotacja z budżetu państwa	2030	52 667,00	-	-	62 667,00	-	62 667,00	52 667,00	-	-	-
85214	Dotacja z budżetu państwa	2030	216 430,00	-	-	189 953,55	-	189 953,55	189 953,55	-	-	-
85216	Dotacja z budżetu państwa	2030	625 605,00	-	-	617 402,54	-	617 402,54	617 402,54	-	-	-
85219	Dotacja z budżetu państwa	2030	98 371,00	-	-	98 371,00	-	98 371,00	98 371,00	-	-	-
85295	Dotacja z budżetu państwa	2030	144 000,00	-	-	144 000,00	-	144 000,00	144 000,00	-	-	-
85415	Dotacja z budżetu państwa	2030	214 194,00	-	-	214 194,00	-	214 194,00	214 194,00	-	-	-
85211	Dotacja z budżetu państwa związana z realizacją świadczenia wychowania	2060	5 395 408,00	-	-	5 244 168,90	-	5 244 168,90	5 244 168,90	-	-	-
60014	Dotacje celowe otrzymane z pow. na zadania bieżące realizow. na pods. porozumień jst	2320	36 400,00	-	-	30 861,00	-	30 861,00	30 861,00	-	-	-
92105	Dotacje celowe otrzymane z pow. na zadania bieżące realizow. na pods. porozumień jst	2320	28 000,00	-	-	28 000,00	-	28 000,00	28 000,00	-	-	-
80101	Środki na dofinans. własnych zadań bieżących gmin	2700	2 000,00	-	-	2 000,00	-	2 000,00	2 000,00	-	-	-
60016	Dotacje celowe w ramach prog. finansowych z udziałem śr. europejskich realizowane przez jst	6257	479 330,0	-	-	-	-	-	-	-	-	-
60016	Dotacje celowe otrzymane z budż. państwa na realizację inwestycji własnych gminy	6330	276 853,00	-	-	276 853,00	-	276 853,00	276 853,00	-	-	-
60017	Dotacje celowe otrzymane z sam. województwa na inwestycje realizow. na pods. porozumień jst	6630	65 000,00	-	-	65 000,00	-	65 000,00	65 000,00	-	-	-
60078	Dotacja z budżetu państwa na realizację zadań inwestycyjnych	6330	381 204,32	-	-	380 591,57	-	380 591,57	380 591,57	-	-	-
85415	Pomoc materialna dla uczniów	2040	1 068,00	-	-	1 067,40	-	1 067,40	1 067,40	-	-	-
80104	Dotacje celowe w ramach prog. fin. z udziałem środków euro. realizo. przez jst	2057	308 107,48	-	-	308 107,48	-	308 107,48	308 107,48	-	-	-
90005	Środki od pozostałych jednostek	2460	5 559,60	-	-	5 559,60	-	5 559,60	5 559,60	-	-	-
90019	Środki od pozostałych jednostek	2460	28 192,00	-	-	28 192,00	-	28 192,00	28 192,00	-	-	-
	RAZEM:											
			14 233 715,37	-	-	13 558 483,89	-	13 558 483,89	13 558 483,89	-	-	-
VIII	Subwencja ogólna											

75801	Subwencja – część oświatowa	2920	8 014 766,00	-	-	8 014 766,00	-	8 014 766,00	8 014 766,00	-	-	
75807	Subwencja - część wyrównawcza subwencji ogólnej dla gmin	2920	6 380 473,00	-	-	6 380 473,00	-	6 380 473,00	6 380 473,00	-	-	
75831	Subwencja - część wyrównawcza subwencji ogólnej dla gmin	2920	315 094,00	-	-	315 094,00	-	315 094,00	315 094,00	-	-	
	RAZEM:		14 710 333,00	-	-	14 710 333,00	-	14 710 333,00	14 710 333,00	-	-	
	RAZEM DOCHODY		38 056 944,98	2 154 881,29	14 090,98	38 280 978,58	121 512,50	40 308 066,51	37 719 510,73	2 613 455,96	2 277 391,58	24 900,18

DOCHODY GMINY WG ŹRÓDEŁ POCHODZENIA ZA 2016 ROK

Lp.	WYSZCZEGÓLNIENIE	§§	Plan po zmianach	Saldo początkowe		Przypisy	Odpisy zwroty	Należności (saldo początkowe plus przypisy minus odpisy)	Wykonanie od początku roku (wpływ minus zwrot)	Saldo końcowe		
				Zaległości	Nadpłata					Należności		Nadpłaty
										Ogółem	zaległości	
1	2	3	4	5	6	7	8	9	10	11	12	13
	ZBIORCZO DOCHODY											
I.	Podatki i opłaty		3 768 629,00	551 070,74	13 846,74	4 261 539,71	92 772,65	4 706 142,84	3 849 504,65	881 253,93	555 205,33	24 615,74
II.	Dochody uzyskane z tyt. uzyskania posiadanych praw-własność, użytkowanie wieczyste(najem, dzierżawa, sprzedaż)		157 296,00	29 629,38	238,41	153 752,82	3,43	183 140,36	156 917,79	26 501,18	26 161,18	278,61
III.	Udziały w podatkach stanowiących dochód budżetu państwa		4 813 311,00	193,00	-	4 914 871,72	-	4 915 064,72	4 915 063,72	1,00	1,00	-

IV.	Dochody realizowane przez Urzędy Skarbowe		160 500,00	10 278,48	-	200 980,89	11 770,34	199 778,83	197 015,71	2 763,12	2 332,32	-
V.	Pozostałe dochody budżetowe		185 947,11	1 563 709,69	5,83	453 802,55	16 966,08	2 007 908,87	304 977,97	1 702 936,73	1 693 691,75	5,83
VI.	Rekompensaty utraconych dochodów w podatkach		27 213,50	-	-	27 214,00	-	27 214,00	27 214,00	-	-	-
	RAZEM DOCHODY WŁASNE		9 112 896,61	2 154 881,29	14 090,98	10 012 161,69	121 512,50	12 039 249,62	9 450 693,84	2 613 455,96	2 277 391,58	24 900,18
VII	Dotacje celowe i środki z UE		14 233 715,37	-	-	13 558 483,89	-	13 558 483,89	13 558 483,89	-	-	-
VIII	Subwencja ogólna		14 710 333,00	-	-	14 710 333,00	-	14 710 333,00	14 710 333,00	-	-	-
	RAZEM DOCHODY		38 056 944,98	2 154 881,29	14 090,98	38 280 978,58	121 512,50	40 308 065,51	37 719 510,73	2 613 455,96	2 277 391,58	24 900,18


* W tym kwota 1 677 249,90 zł wynika ze sprawozdania Rb - 27ZZ z tego:

- 351 160,34 zł zaliczka alimentacyjna należna Gminie
- 1 326 089,56 zł fundusz alimentacyjny należny Gminie

Sporządziła: Justyna Usowska

Brody, dnia 13 marzec 2017r.

PRZEWODNICZĄCY
Rady Gminy Brody
Stanisław Wrona



**Wykonanie wydatków budżetu gminy za 2016 r. według pełnej
szczegółowości klasyfikacji budżetowej**

Dział	Rozdz.	§§	Wyszczególnienie	Plan po zmianach	Wykonanie	% 6:5
1	2	3	4	5	6	7
010			Rolnictwo i łowiectwo.	872.569,48	681.032,14	78,05
	01010		Infrastruktura wodociągowa i sanitacyjna wsi.	826.404,51	635.182,29	76,86
		2650	Dotacja przedmiotowa z budżetu dla zakładu budżetowego	300.000,00	300.000,00	100,00
		4300	Zakup usług pozostałych	2.627,05	2.627,05	100,00
		4430	Różne opłaty i składki	17.277,46	16.623,54	96,22
		6010	Wydatki na zakup i objęcie akcji, wniesienie wkładów do spółek prawa handlowego oraz na uzupełnienie funduszy statutowych banków państwowych i innych instytucji finansowych	175.000,00	0,00	0,00
		6050	Wydatki inwestycyjne jednostek budżetowych.	81.500,00	65.931,70	80,90
		6210	Dotacje celowe z budżetu na finansowanie kosztów realizacji inwestycji i zakupów inwestycyjnych samorządowych zakładów budżetowych	250.000,00	250.000,00	100,00
	01030		Izby rolnicze.	3.424,00	3.108,88	90,80
		2850	Wpłaty gmin na rzecz izb rolniczych w wysokości 2 % uzyskanych wpływów z podatku rolnego.	3.424,00	3.108,88	90,80
	01095		Pozostała działalność.	42.740,97	42.740,97	100,00
		4210	Zakup materiałów i wyposażenia.	838,06	838,06	100,00
		4430	Różne opłaty i składki	41.902,91	41.902,91	100,00
600			Transport i łączność.	4.918.393,03	4.373.796,29	88,93
	60014		Drogi publiczne powiatowe	856.450,00	741.579,30	86,59
		4300	Zakup usług pozostałych.	36.400,00	30.861,00	84,78
		4520	Opłaty na rzecz budżetów JST	50,00	17,49	34,98
		6300	Dotacja celowa otrzymana z tytułu pomocy finansowej udzielanej między JST na dofinansowanie własnych zadań inwestycyjnych i zakupów inwestycyjnych	820.000,00	710.700,81	86,67
	60016		Drogi publiczne gminne.	2.046.587,17	1.634.221,41	79,85
		4170	Wynagrodzenia bezosobowe	100,00	0,00	0,00
		4210	Zakup materiałów i wyposażenia	500,00	50,00	10,00
		4270	Zakup usług remontowych.	63.400,00	56.683,57	89,41
		4300	Zakup usług pozostałych.	224.962,17	130.520,10	58,02
		4430	Różne opłaty i składki	12.000,00	4.560,42	38,00
		4510	Opłaty na rzecz budżetu państwa	50,00	0,00	0,00
		4520	Opłaty na rzecz budżetów JST	50,00	0,00	0,00
		4810	Rezerwy	10.000,00	0,00	0,00

Dział	Rozdz.	§§	Wyszczególnienie	Plan po zmianach	Wykonanie	% 6:5
1	2	3	4	5	6	7
		6050	Wydatki inwestycyjne jednostek budżetowych.	862.325,00	857.181,81	99,40
		6057	Wydatki inwestycyjne jednostek budżetowych.	479.330,00	355.686,94	74,21
		6059	Wydatki inwestycyjne jednostek budżetowych.	393.870,00	229.538,57	58,28
	60017		Drogi wewnętrzne	235.579,05	235.341,74	99,90
		4300	Zakup usług pozostałych	10.707,05	10.470,99	97,80
		6050	Wydatki inwestycyjne jednostek budżetowych.	224.872,00	224.870,75	100,00
	60078		Usuwanie skutków klęsk żywiołowych	1.682.463,81	1.669.592,95	99,23
		4270	Zakup usług remontowych.	950.074,81	937.205,10	98,65
		6050	Wydatki inwestycyjne jednostek budżetowych.	732.389,00	732.387,85	100,00
	60095		Pozostała działalność.	97.313,00	93.060,89	95,63
		4210	Zakup materiałów i wyposażenia	16.000,00	14.875,78	92,97
		4270	Zakup usług remontowych	5.000,00	3.321,50	66,43
		4300	Zakup usług pozostałych.	2.000,00	1.230,50	61,53
		4430	Różne opłaty i składki.	2.000,00	1.760,00	88,00
		4520	Opłaty na rzecz budżetów JST	500,00	73,50	14,70
		6050	Wydatki inwestycyjne jednostek budżetowych.	58.813,00	58.812,09	100,00
		6060	Wydatki na zakupy inwestycyjne jednostek budżetowych	18.000,00	17.987,52	99,93
630			Turystyka	45.295,09	42.916,98	94,75
	63003		Zadania w zakresie upowszechniania turystyki	9.302,50	8.302,50	89,25
		4300	Zakup usług pozostałych.	1.000,00	0,00	0,00
		6050	Wydatki inwestycyjne jednostek budżetowych.	8.302,50	8.302,50	100,00
	63095		Pozostała działalność	35.992,59	34.614,48	96,17
		4300	Zakup usług pozostałych.	1.000,00	0,00	0,00
		6050	Wydatki inwestycyjne jednostek budżetowych.	34.992,59	34.614,48	98,92
700			Gospodarka mieszkaniowa.	271.246,85	214.701,96	79,15
	70005		Gospodarka gruntami i nieruchomościami.	271.246,85	214.701,96	79,15
		4170	Wynagrodzenia bezosobowe	34.600,00	17.400,00	50,29
		4210	Zakup materiałów i wyposażenia	12.568,85	12.471,73	99,23
		4270	Zakup usług remontowych	10.300,00	9.568,73	92,90
		4300	Zakup usług pozostałych.	43.725,00	42.694,23	97,64
		4390	Zakup usług pozostałych	1.000,00	369,00	36,90
		4430	Różne opłaty i składki	12.400,00	11.606,21	93,60
		4500	Pozostałe podatki na rzecz budżetów jednostek samorządu terytorialnego	23,00	23,00	100,00
		4520	Opłaty na rzecz budżetów JST	3.977,00	2.771,00	69,68
		4530	Podatek od towarów i usług.	3.000,00	310,88	10,36
		4590	Kary i odszkodowania wypłacone na rzecz osób fizycznych	20.603,00	5.275,00	25,60
		4610	Koszty postępowania sądowego i prokuratorskiego	3.000,00	1.966,00	65,53
		6050	Wydatki na zakupy inwestycyjne jednostek budżetowych	104.550,00	88.746,18	84,88
		6060	Wydatki na zakupy inwestycyjne jednostek budżetowych	21.500,00	21.500,00	100,00
710			Działalność usługowa.	97.660,00	51.165,20	52,39
	71004		Plany zagospodarowania przestrzennego.	94.660,00	48.976,40	51,74

Dział	Rozdz.	§§	Wyszczególnienie	Plan po zmianach	Wykonanie	% 6:5
1	2	3	4	5	6	7
		4170	Wynagrodzenia bezosobowe	6.000,00	5.350,00	89,17
		4300	Zakup usług pozostałych.	88.660,00	43.626,40	49,21
	71035		Cmentarze	3.000,00	2.188,80	72,96
		4270	Zakup usług remontowych	1.500,00	1.500,00	100,00
		4300	Zakup usług pozostałych	1.500,00	688,80	45,92
720			Informatyka	6.500,00	6.500,00	100,00
	72095		Pozostała działalność	6.500,00	6.500,00	100,00
		4300	Zakup usług pozostałych.	6.500,00	6.500,00	100,00
750			Administracja publiczna.	3.472.189,61	3.393.648,82	97,74
	75011		Urzędy wojewódzkie.	81.835,00	81.433,07	99,51
		4010	Wynagrodzenia osobowe pracowników.	64.670,00	64.670,00	100,00
		4110	Składki na ubezpieczenia społeczne.	11.052,80	11.052,80	100,00
		4120	Składki na Fundusz Pracy.	1.548,20	1.548,20	100,00
		4210	Zakup materiałów i wyposażenia.	1.500,00	1.325,47	88,36
		4260	Zakup energii.	1.500,00	1.410,00	94,00
		4300	Zakup usług pozostałych.	1.364,00	1.236,60	90,66
		4360	Oplaty z tytułu zakupu usług telekomunikacyjnych	200,00	190,00	95,00
	75022		Rady gminy.	159.900,00	155.550,57	97,28
		3030	Różne wydatki na rzecz osób fizycznych.	157.200,00	155.355,00	98,83
		4210	Zakup materiałów i wyposażenia	700,00	0,00	0,00
		4300	Zakup usług pozostałych.	2.000,00	195,57	9,78
	75023		Urzędy gmin.	3.115.016,61	3.052.645,77	98,00
		3020	Nagrody i wydatki osobowe nie zaliczone do wynagrodzeń	12.000,00	9.915,93	82,63
		4010	Wynagrodzenia osobowe pracowników.	1.940.750,00	1.920.152,84	98,94
		4040	Dodatkowe wynagrodzenie roczne.	142.300,00	142.155,24	99,90
		4110	Składki na ubezpieczenia społeczne.	351.400,00	340.289,46	96,84
		4120	Składki na Fundusz Pracy.	50.800,00	39.921,77	78,59
		4170	Wynagrodzenia bezosobowe	96.450,00	96.414,40	99,96
		4190	Nagrody konkursowe	8.000,00	7.919,00	98,99
		4210	Zakup materiałów i wyposażenia.	100.227,11	96.693,60	96,47
		4260	Zakup energii.	92.000,00	90.774,60	98,67
		4270	Zakup usług remontowych.	19.800,00	14.703,09	74,26
		4280	Zakup usług zdrowotnych.	1.753,00	1.605,00	91,56
		4300	Zakup usług pozostałych.	177.963,50	174.364,19	97,98
		4360	Oplaty z tytułu zakupu usług telekomunikacyjnych	22.500,00	22.255,39	98,91
		4410	Podróże służbowe krajowe.	15.000,00	14.963,26	99,76
		4430	Różne opłaty i składki .	4.600,00	4.517,80	98,21
		4440	Odpisy na ZFŚS	50.647,00	50.563,21	99,83
		4510	Oplaty na rzecz budżetu państwa	100,00	0,00	0,00
		4520	Oplaty na rzecz budżetów JST	100,00	0,00	0,00
		4700	Szkolenia pracowników niebędących członkami korpusu służby cywilnej	20.126,00	18.027,00	89,57
		6060	Wydatki na zakupy inwestycyjne jednostek budżetowych	8.500,00	7.409,99	87,18
	75095		Pozostała działalność.	115.438,00	104.019,41	90,11
		3030	Różne wydatki na rzecz osób fizycznych.	38.400,00	33.150,00	86,33
		4100	Wynagrodzenie agencyjno prowizyjne	59.038,00	53.933,00	91,35
		4210	Zakup materiałów i wyposażenia.	1.000,00	725,95	72,60
		4300	Zakup usług pozostałych.	500,00	0,00	0,00
		4430	Różne opłaty i składki .	16.500,00	16.210,46	98,25

Dział	Rozdz.	§§	Wyszczególnienie	Plan po zmianach	Wykonanie	% 6:5
1	2	3	4	5	6	7
751			Urzędy naczelnych organów władzy państwowej, kontroli i ochrony prawa oraz sądownictwa	13.699,00	13.698,01	99,99
	75101		Urzędy naczelnych organów władzy państwowej, kontroli i ochrony prawa	13.699,00	13.698,01	99,99
		4010	Wynagrodzenia osobowe pracowników.	1.500,00	1.500,00	100,00
		4110	Składki na ubezpieczenia społeczne.	200,00	200,00	100,00
		4120	Składki na Fundusz Pracy.	25,00	25,00	100,00
		4210	Zakup materiałów i wyposażenia.	11.974,00	11.973,01	99,99
754			Bezpieczeństwo publiczne i ochrona przeciwpożarowa.	245.100,00	159.215,50	64,96
	75412		Ochotnicze straże pożarne.	174.000,00	159.215,50	91,50
		3030	Różne wydatki na rzecz osób fizycznych	45.000,00	41.632,02	92,52
		4110	Składka na ubezpieczenie społeczne	4.312,00	4.311,30	99,98
		4120	Składki na Fundusz Pracy.	313,00	302,82	96,75
		4170	Wynagrodzenia bezosobowe	37.000,00	35.280,00	95,35
		4210	Zakup materiałów i wyposażenia.	26.800,00	25.082,42	93,59
		4260	Zakup energii.	12.750,00	12.613,51	98,93
		4270	Zakup usług remontowych	12.000,00	8.990,66	74,92
		4300	Zakup usług pozostałych.	17.250,00	14.336,05	83,11
		4360	Oplaty z tytułu zakupu usług telekomunikacyjnych	2.375,00	1.698,22	71,50
		4430	Różne opłaty i składki.	5.000,00	3.845,00	76,90
		4520	Oplaty na rzecz budżetów JST	200,00	123,50	61,75
		6230	Dotacje celowe z budżetu na finansowanie lub dofinansowanie kosztów realizacji inwestycji i zakupów inwestycyjnych jednostek niezaliczanych do sektora finansów publicznych	11.000,00	11.000,00	100,00
	75421		Zarządzanie kryzysowe	71.100,00	0,00	0,00
		4810	Rezerwy	71.100,00	0,00	0,00
757			Obsługa długu publicznego.	40.000,00	38.930,41	97,33
	75702		Obsługa papierów wartościowych kredytów i pożyczek jednostek samorządu terytorialnego.	40.000,00	38.930,41	97,33
		8010	Rozliczenia z bankami związane z obsługą długu publicznego	500,00	0,00	0,00
		8090	Koszty emisji papierów wartościowych, kredytów i pożyczek JST	15.500,00	15.000,00	96,77
		8110	Odsetki od samorządowych papierów wartościowych	24.000,00	23.930,41	99,71
801			Oświata i wychowanie.	12.844.400,48	12.732.242,95	99,13
	80101		Szkoły podstawowe.	6.837.616,00	6.035.024,41	99,96
		2590	Dotacja podmiotowa z budżetu dla publicznych szkół i innych publicznych placówek oświatowo-wychowawczych	1.802.013,00	1.802.011,20	100,00
		2830	Dotacja celowa z budżetu na finansowanie lub dofinansowanie zadań zleconych do realizacji pozostałym jednostkom niezaliczanym do sektora finansów publicznych	13.454,75	13.187,65	98,01
		3020	Nagrody i wydatki osobowe nie zaliczone do wynagrodzeń.	234.722,00	234.719,08	100,00
		4010	Wynagrodzenia osobowe pracowników.	3.236.257,00	3.236.256,30	100,00
		4040	Dodatkowe wynagrodzenia roczne	258.812,00	258.808,42	100,00

Dział	Rozdz.	§§	Wyszczególnienie	Plan po zmianach	Wykonanie	% 6:5
1	2	3	4	5	6	7
		4110	Składka na ubezpieczenie społeczne	624.971,00	624.969,05	100,00
		4120	Składki na Fundusz Pracy.	76.629,00	76.567,25	99,92
		4140	Wpłaty na Państwowy Fundusz Rehabilitacji Osób Niepełnosprawnych	1.512,00	1.511,25	99,95
		4170	Wynagrodzenia bezosobowe	6.860,00	6.859,17	99,99
		4210	Zakup materiałów i wyposażenia.	61.170,91	61.004,28	99,73
		4240	Zakup pomocy naukowych, dydaktycznych i książek.	47.674,34	47.671,23	99,99
		4260	Zakup energii.	165.361,00	164.310,22	99,36
		4270	Zakup usług remontowych	16.501,00	16.499,16	99,99
		4280	Zakup usług zdrowotnych.	2.326,00	2.324,00	99,91
		4300	Zakup usług pozostałych.	65.706,00	65.431,80	99,58
		4360	Opłaty z tytułu zakupu usług telekomunikacyjnych	6.056,00	6.052,09	99,94
		4410	Podróże służbowe krajowe.	958,00	955,62	99,75
		4430	Różne opłaty i składki	1.875,00	1.872,46	99,86
		4440	Odpisy na ZFSS	180.996,00	180.993,38	100,00
		4700	Szkolenia pracowników niebędących członkami korpusu służby cywilnej	3.761,00	3.760,80	99,99
		6050	Wydatki inwestycyjne jednostek budżetowych.	30.000,00	29.260,00	97,53
	80103		Oddziały przedszkolne w szkołach podstawowych	728.092,00	724.928,85	99,57
		2590	Dotacja podmiotowa z budżetu dla publicznych szkół i innych publicznych placówek oświatowo-wychowawczych	206.952,00	206.949,60	100,00
		3020	Nagrody i wydatki osobowe nie zaliczane do wynagrodzeń.	26.804,00	26.801,66	99,99
		4010	Wynagrodzenia osobowe pracowników.	301.151,00	301.149,47	100,00
		4040	Dodatkowe wynagrodzenie roczne	27.603,00	27.599,22	99,99
		4110	Składki na ubezpieczenia społeczne.	59.384,00	59.381,47	100,00
		4120	Składki na Fundusz Pracy.	5.412,00	5.409,52	99,95
		4140	Wpłaty na Państwowy Fundusz Rehabilitacji Osób Niepełnosprawnych	233,00	232,50	99,79
		4210	Zakup materiałów i wyposażenia	7.282,00	7.230,67	99,30
		4240	Zakup pomocy naukowych, dydaktycznych i książek.	1.759,00	1.758,98	100,00
		4260	Zakup energii.	23.739,00	23.734,72	99,98
		4270	Zakup usług remontowych	2.688,00	2.685,64	99,91
		4280	Zakup usług zdrowotnych.	254,00	253,05	99,63
		4300	Zakup usług pozostałych.	7.823,00	7.819,81	99,96
		4330	Zakup usług przez JST od innych JST	35.700,00	32.622,49	91,38
		4360	Opłaty z tytułu zakupu usług telekomunikacyjnych	853,00	850,68	99,73
		4430	Różne opłaty i składki	210,00	207,80	98,95
		4440	Odpisy na ZFSS	20.134,00	20.130,57	99,98
		4700	Szkolenia pracowników niebędących członkami korpusu służby cywilnej	111,00	111,00	100,00
	80104		Przedszkola	819.142,47	740.921,61	90,45
		2540	Dotacja podmiotowa z budżetu dla niepublicznej jednostki systemu oświaty	130.872,00	130.871,38	100,00
		3020	Nagrody i wydatki osobowe nie zaliczane do wynagrodzeń	7.825,00	7.824,68	100,00
		3027	Nagrody i wydatki osobowe nie zaliczane do wynagrodzeń	7.432,80	5.574,60	75,00
		4010	Wynagrodzenia osobowe pracowników	120.862,00	120.276,43	99,52

Dział	Rozdz.	§§	Wyszczególnienie	Plan po zmianach	Wykonanie	% 6:5
1	2	3	4	5	6	7
		4017	Wynagrodzenia osobowe pracowników	107.515,52	86.423,70	80,38
		4019	Wynagrodzenia osobowe pracowników	15.320,88	0,00	0,00
		4040	Dodatkowe wynagrodzenia roczne	9.182,00	9.181,52	99,99
		4110	Składki na ubezpieczenie społeczne	24.182,00	23.385,71	96,71
		4117	Składki na ubezpieczenie społeczne	18.618,34	15.751,08	84,60
		4120	Składki na Fundusz Pracy	3.368,00	3.171,68	94,17
		4127	Składki na Fundusz Pracy	3.111,37	2.219,48	71,33
		4140	Wpłaty na Państwowy Fundusz Rehabilitacji Osób Niepełnosprawnych	233,00	232,50	99,79
		4177	Wynagrodzenia bezosobowe	27.822,15	13.200,00	47,44
		4210	Zakup materiałów i wyposażenia.	3.361,00	3.359,37	99,95
		4217	Zakup materiałów i wyposażenia.	31.852,97	29.360,85	92,18
		4240	Zakup pomocy naukowych, dydaktycznych i książek.	150,00	149,97	99,98
		4247	Zakup pomocy naukowych, dydaktycznych i książek.	12.267,75	11.182,97	91,16
		4260	Zakup energii.	7.905,00	7.904,17	99,99
		4270	Zakup usług remontowych	1.339,00	1.338,04	99,93
		4280	Zakup usług zdrowotnych.	215,00	215,00	100,00
		4300	Zakup usług pozostałych.	3.109,00	3.107,49	99,95
		4307	Zakup usług pozostałych.	76.566,00	72.942,77	95,27
		4330	Zakup usług przez JST od innych JST	107.905,69	96.144,62	89,10
		4360	Oplaty z tytułu zakupu usług telekomunikacyjnych	247,00	245,81	99,52
		4430	Różne opłaty i składki.	59,00	58,30	98,81
		4440	Odpisy na ZFSS	12.715,00	12.714,04	99,99
		4700	Szkolenia pracowników niebędących członkami korpusu służby cywilnej	105,00	105,00	100,00
		6050	Wydatki inwestycyjne jednostek budżetowych.	61.090,00	60.070,45	98,33
		6059	Wydatki inwestycyjne jednostek budżetowych.	23.910,00	23.910,00	100,00
	80106		Inne formy wychowania przedszkolnego	149.421,01	142.555,99	95,41
		2540	Dotacja podmiotowa z budżetu dla niepublicznej jednostki systemu oświaty	133.998,00	133.998,00	100,00
		4330	Zakup usług przez JST od innych JST	15.423,01	8.557,99	55,49
	80110		Gimnazja.	2.789.565,00	2.787.647,59	99,93
		3020	Nagrody i wydatki osobowe niezaliczone do wynagrodzeń.	137.717,00	137.716,41	100,00
		4010	Wynagrodzenia osobowe pracowników	1.860.294,00	1.859.738,00	99,97
		4040	Dodatkowe wynagrodzenia roczne	133.111,00	133.110,37	100,00
		4110	Składki na ubezpieczenia społeczne.	354.479,00	354.478,98	100,00
		4120	Składki na Fundusz Pracy.	39.130,00	39.129,21	100,00
		4170	Wynagrodzenia bezosobowe	300,00	300,00	100,00
		4210	Zakup materiałów i wyposażenia.	18.823,49	18.805,97	99,91
		4240	Zakup pomocy naukowych, dydaktycznych i książek.	32.662,51	31.328,24	95,91
		4260	Zakup energii.	80.469,00	80.467,54	100,00
		4270	Zakup usług remontowych	4.106,00	4.105,23	99,98
		4280	Zakup usług zdrowotnych.	720,00	720,00	100,00
		4300	Zakup usług pozostałych.	22.942,00	22.940,43	99,99
		4360	Oplaty z tytułu zakupu usług telekomunikacyjnych	2.986,00	2.984,80	99,96

Dział	Rozdz.	§§	Wyszczególnienie	Plan po zmianach	Wykonanie	% 6:5
1	2	3	4	5	6	7
		4410	Podróże służbowe krajowe.	478,00	477,17	99,83
		4430	Różne opłaty i składki	526,00	525,46	99,90
		4440	Odpisy na ZFSS	99.608,00	99.606,78	100,00
		4700	Szkolenia pracowników niebędących członkami korpusu służby cywilnej	1.213,00	1.213,00	100,00
	80113		Dowozenie uczniów do szkół.	185.659,00	179.829,40	96,86
		3030	Różne wydatki na rzecz osób fizycznych.	7.000,00	5.654,54	80,78
		4210	Zakup materiałów i wyposażenia	44.652,00	43.755,83	97,99
		4270	Zakup usług remontowych.	2.000,00	1.526,90	76,35
		4300	Zakup usług pozostałych.	128.061,00	124.999,13	97,61
		4430	Różne opłaty i składki	3.046,00	2.993,00	98,26
		4500	Pozostałe podatki na rzecz budżetów JST	900,00	900,00	100,00
	80114		Zespoły obsługi ekonomiczno-administracyjnej szkół	391.591,00	381.269,52	97,36
		3020	Nagrody i wydatki osobowe nie zaliczane do wynagrodzeń.	2.508,00	2.507,99	100,00
		4010	Wynagrodzenia osobowe pracowników.	272.832,00	267.705,94	98,12
		4040	Dodatkowe wynagrodzenie roczne	21.865,00	21.864,63	100,00
		4110	Składki na ubezpieczenie społeczne	55.120,00	50.380,81	91,40
		4120	Składki na fundusz pracy	4.013,00	3.590,37	89,47
		4170	Wynagrodzenia bezosobowe	500,00	470,00	94,00
		4210	Zakup materiałów i wyposażenia	12.981,00	12.980,29	99,99
		4280	Zakup usług zdrowotnych.	280,00	280,00	100,00
		4300	Zakup usług pozostałych.	8.339,00	8.338,87	100,00
		4360	Opłaty z tytułu zakupu usług telekomunikacyjnych	1.972,00	1.971,28	99,96
		4410	Podróże służbowe krajowe.	687,00	686,50	99,93
		4440	Odpisy na ZFSS	7.658,00	7.657,51	99,99
		4480	Podatek od nieruchomości	204,00	204,00	100,00
		4700	Szkolenia pracowników niebędących członkami korpusu służby cywilnej	2.632,00	2.631,33	99,97
	80146		Dokształcanie i doskonalenie nauczycieli	12.739,00	12.457,55	97,79
		4700	Szkolenia pracowników niebędących członkami korpusu służby cywilnej	12.739,00	12.457,55	97,79
	80148		Stolówki szkolne i przedszkolne	320.521,00	319.636,96	99,72
		3020	Nagrody i wydatki osobowe niezaliczone do wynagrodzeń.	1.398,00	1.397,05	99,93
		4010	Wynagrodzenia osobowe pracowników.	214.443,00	213.572,10	99,59
		4040	Dodatkowe wynagrodzenie roczne	15.640,00	15.638,99	99,99
		4110	Składki na ubezpieczenie społeczne	35.242,00	35.242,00	100,00
		4120	Składki na fundusz pracy	3.093,00	3.092,49	99,98
		4140	Wpłaty na Państwowy Fundusz Rehabilitacji Osób Niepełnosprawnych	233,00	232,50	99,79
		4210	Zakup materiałów i wyposażenia	11.576,00	11.574,66	99,99
		4260	Zakup energii.	21.464,00	21.462,54	99,99
		4270	Zakup usług remontowych.	48,00	46,23	96,31
		4280	Zakup usług zdrowotnych.	41,00	41,00	100,00
		4300	Zakup usług pozostałych.	6.647,00	6.645,20	99,97
		4360	Opłaty z tytułu zakupu usług telekomunikacyjnych	454,00	453,01	99,78
		4430	Różne opłaty i składki	845,00	844,10	99,89
		4440	Odpisy na ZFSS	8.380,00	8.379,50	99,99
		4700	Szkolenia pracowników niebędących członkami korpusu służby cywilnej	1.017,00	1.015,59	99,86

Dział	Rozdz.	§§	Wyszczególnienie	Plan po zmianach	Wykonanie	% 6:5
1	2	3	4	5	6	7
	80149		Realizacja zadań wymagających stosowania specjalnej organizacji nauki i metod pracy dla dzieci w przedszkolach, oddziałach przedszkolnych w szkołach podstawowych i innych formach wychowania przedszkolnego	46.706,00	46.705,92	100,00
		2590	Dotacja podmiotowa z budżetu dla publicznych szkół i innych publicznych placówek oświatowo-wychowawczych	46.706,00	46.705,92	100,00
	80150		Realizacja zadań wymagających stosowania specjalnej organizacji nauki i metod pracy dla dzieci i młodzieży w szkołach podstawowych, gimnazjach, liceach ogólnokształcących, liceach profilowanych i szkołach zawodowych oraz szkołach artystycznych	450.002,00	448.014,69	99,56
		2590	Dotacja podmiotowa z budżetu dla publicznych szkół i innych publicznych placówek oświatowo-wychowawczych	136.974,00	136.624,69	99,74
		3020	Nagrody i wydatki osobowe nie zaliczane do wynagrodzeń.	11.562,00	11.501,18	99,47
		4010	Wynagrodzenia osobowe pracowników.	205.692,00	204.918,95	99,62
		4040	Dodatkowe wynagrodzenie roczne	23.253,00	23.250,66	99,99
		4110	Składki na ubezpieczenie społeczne	40.210,00	39.546,23	98,35
		4120	Składki na fundusz pracy	4.380,00	4.285,58	97,84
		4210	Zakup materiałów i wyposażenia	5.257,00	5.249,38	99,86
		4240	Zakup pomocy naukowych, dydaktycznych i książek.	5.742,00	5.741,50	99,99
		4260	Zakup energii.	8.309,00	8.306,39	99,97
		4270	Zakup usług remontowych.	504,00	499,36	99,08
		4280	Zakup usług zdrowotnych.	43,00	41,44	96,37
		4300	Zakup usług pozostałych.	2.130,00	2.113,96	99,25
		4360	Oplaty z tytułu zakupu usług telekomunikacyjnych	176,00	171,31	97,34
		4430	Różne opłaty i składki	43,00	39,82	92,60
		4440	Odpisy na ZFSS	5.719,00	5.716,98	99,96
		4700	Szkolenia pracowników niebędących członkami korpusu służby cywilnej	8,00	7,20	90,00
	80195		Pozostała działalność.	113.346,00	113.250,52	99,92
		3020	Nagrody i wydatki osobowe nie zaliczone do wynagrodzeń	26.611,00	26.610,22	100,00
		4170	Wynagrodzenia bezosobowe	600,00	600,00	100,00
		4440	Odpisy na ZFSS	86.135,00	86.040,30	99,89
851			Ochrona zdrowia.	131.680,00	124.189,27	94,31
	85153		Zwalczanie narkomanii	5.000,00	3.888,00	77,76
		4300	Zakup usług pozostałych.	5.000,00	3.888,00	77,76
	85154		Przeciwdziałanie alkoholizmowi.	125.000,00	118.831,27	95,07
		2360	Dotacje celowe z budżetu JST	18.000,00	18.000,00	100,00
		2800	Dotacja celowa z budżetu dla pozostałych jednostek zaliczanych do sektora finansów publicznych	80.000,00	80.000,00	100,00
		4170	Wynagrodzenia bezosobowe	4.000,00	640,00	16,00
		4210	Zakup materiałów i wyposażenia	1.264,00	1.263,27	99,94
		4300	Zakup usług pozostałych.	13.736,00	13.375,00	97,37

Dział	Rozdz.	§§	Wyszczególnienie	Plan po zmianach	Wykonanie	% 6:5
1	2	3	4	5	6	7
		4610	Koszty postępowania sądowego i prokuratorskiego.	8.000,00	5.553,00	69,41
	85195		Pozostała działalność	1.680,00	1.470,00	87,50
		4210	Zakup materiałów i wyposażenia	1.680,00	1.470,00	87,50
852			Pomoc społeczna.	12.457.829,00	12.254.520,19	98,37
	85201		Placówki opiekuńczo wychowawcze	24.738,00	24.737,79	100,00
		4330	Zakup usług przez JST od innych JST	24.738,00	24.737,79	100,00
	85202		Domy pomocy społecznej	328.672,00	322.661,47	98,17
		4330	Zakup usług przez JST od innych JST	328.672,00	322.661,47	98,17
	85203		Ośrodki wsparcia	4.100,00	2.428,74	59,24
		4330	Zakup usług przez JST od innych JST	4.100,00	2.428,74	59,24
	85204		Rodziny zastępcze	12.100,00	11.125,67	91,95
		4330	Zakup usług przez JST od innych JST	12.100,00	11.125,67	91,95
	85206		Wspieranie rodziny	32.483,00	32.480,03	99,99
		3020	Nagrody i wydatki osobowe nie zaliczane do wynagrodzeń.	468,00	467,78	99,95
		4010	Wynagrodzenia osobowe pracowników.	24.172,00	24.171,18	100,00
		4040	Dodatkowe wynagrodzenie roczne	1.705,00	1.704,62	99,98
		4110	Składki na ubezpieczenie społeczne	4.415,00	4.414,46	99,99
		4120	Składki na fundusz pracy	629,00	628,06	99,85
		4440	Odpisy na ZFSS	1.094,00	1.093,93	99,99
	85211		Świadczenia wychowawcze	5.395.653,00	5.244.228,93	97,19
		3110	Świadczenia społeczne	5.287.500,00	5.138.468,90	97,18
		4010	Wynagrodzenia osobowe pracowników.	45.822,27	45.822,27	100,00
		4110	Składki na ubezpieczenie społeczne	7.670,69	7.670,69	100,00
		4120	Składki na fundusz pracy	983,56	983,56	100,00
		4210	Zakup materiałów i wyposażenia	37.946,48	37.946,48	100,00
		4280	Zakup usług zdrowotnych.	140,00	140,00	100,00
		4300	Zakup usług pozostałych.	8.939,96	6.731,96	75,30
		4410	Podróże służbowe krajowe.	1.255,82	1.255,82	100,00
		4440	Odpisy na ZFSS	1.640,89	1.640,89	100,00
		4580	Pozostałe odsetki	245,00	60,03	24,50
		4700	Szkolenia pracowników niebędących członkami korpusu służby cywilnej	3.508,33	3.508,33	100,00
	85212		Świadczenia rodzinne oraz składki na ubezpieczenia emerytalne i rentowe z ubezpieczenia społecznego	4.956.336,00	4.953.951,41	99,95
		2910	Zwrot dotacji wykorzystanych niezgodnie z przeznaczeniem lub pobranych w nadmiernej wysokości	7.900,00	5.619,00	71,13
		3020	Nagrody i wydatki osobowe nie zaliczane do wynagrodzeń.	523,36	523,36	100,00
		3110	Świadczenia społeczne	4.565.580,60	4.565.580,60	100,00
		4010	Wynagrodzenia osobowe pracowników.	89.876,95	89.876,95	100,00
		4040	Dodatkowe wynagrodzenie roczne	6.582,89	6.582,89	100,00
		4110	Składki na ubezpieczenie społeczne	250.061,22	250.061,22	100,00
		4120	Składki na fundusz pracy	1.677,09	1.677,09	100,00
		4170	Wynagrodzenia bezosobowe	5.573,00	5.573,00	100,00
		4210	Zakup materiałów i wyposażenia	8.109,45	8.109,45	100,00
		4300	Zakup materiałów i wyposażenia.	14.258,67	14.245,27	99,91
		4410	Podróże służbowe krajowe.	501,48	501,48	100,00
		4440	Odpisy na ZFSS	3.281,79	3.281,79	100,00

Dział	Rozdz.	§§	Wyszczególnienie	Plan po zmianach	Wykonanie	% 6:5
1	2	3	4	5	6	7
		4580	Pozostałe odsetki	975,00	884,81	90,75
		4700	Szkolenia pracowników niebędących członkami korpusu służby cywilnej	1.434,50	1.434,50	100,00
	85213		Składki na ubezpieczenia zdrowotne opłacane za osoby pobierające niektóre świadczenia z pomocy społecznej oraz niektóre świadczenia rodzinne	92.527,00	91.932,20	99,36
		2910	Zwrot dotacji wykorzystanych niezgodnie z przeznaczeniem lub pobranych w nadmiernej wysokości	500,00	0,00	0,00
		4130	Składki na ubezpieczenia zdrowotne.	92.027,00	91.932,20	99,90
	85214		Zasiłki i pomoc w naturze oraz składki na ubezpieczenia społeczne	270.990,00	243.513,55	89,86
		3110	Świadczenia społeczne.	270.990,00	243.513,55	89,86
	85215		Dodatki mieszkaniowe	955,00	0,00	0,00
		3110	Świadczenia społeczne.	955,00	0,00	0,00
	85216		Zasiłki stałe	626.255,00	617.952,71	98,67
		2910	Zwrot dotacji wykorzystanych niezgodnie z przeznaczeniem lub pobranych w nadmiernej wysokości	650,00	550,17	84,64
		3110	Świadczenia społeczne.	625.605,00	617.402,54	98,69
	85219		Ośrodki pomocy społecznej.	504.482,00	501.037,67	99,32
		3020	Nagrody i wydatki osobowe niezaliczone do wynagrodzeń	3.938,00	3.937,58	99,99
		4010	Wynagrodzenia osobowe pracowników.	348.529,00	348.145,05	99,89
		4040	Dodatkowe wynagrodzenie roczne.	26.699,00	26.698,14	100,00
		4110	Składki na ubezpieczenia społeczne.	67.506,00	67.449,06	99,92
		4120	Składki na Fundusz Pracy.	3.562,00	3.561,95	100,00
		4170	Wynagrodzenia bezosobowe	4.800,00	4.800,00	100,00
		4210	Zakup materiałów i wyposażenia.	18.000,00	17.721,44	98,45
		4280	Zakup usług zdrowotnych.	547,00	295,00	53,93
		4300	Zakup usług pozostałych.	14.496,00	13.044,58	89,99
		4410	Podróże służbowe krajowe.	2.006,00	1.657,52	82,63
		4430	Różne opłaty i składki	100,00	40,00	40,00
		4440	Odpisy na ZFSS	9.299,00	9.298,40	99,99
		4480	Podatek od nieruchomości	600,00	536,00	89,33
		4610	Koszty postępowania sądowego i prokuratorskiego.	400,00	126,88	31,72
		4700	Szkolenia pracowników niebędących członkami korpusu służby cywilnej	4.000,00	3.726,07	93,15
	85228		Usługi opiekuńcze i specjalistyczne usługi opiekuńcze	21.448,00	21.425,86	99,90
		4110	Składki na ubezpieczenia społeczne.	3.261,00	3.260,74	99,99
		4170	Wynagrodzenia bezosobowe	18.187,00	18.165,12	99,88
	85295		Pozostała działalność.	187.090,00	187.044,16	99,98
		2360	Dotacje celowe z budżetu JST	5.000,00	5.000,00	100,00
		3110	Świadczenia społeczne.	181.777,00	181.776,16	100,00
		4210	Zakup materiałów i wyposażenia.	313,00	268,00	85,62
853			Pozostałe działania w zakresie polityki społecznej	1.000,00	0,00	0,00
	85395		Pozostała działalność.	1.000,00	0,00	0,00
		4300	Zakup usług pozostałych.	1.000,00	0,00	0,00

Dział	Rozdz.	§§	Wyszczególnienie	Plan po zmianach	Wykonanie	% 6:5
1	2	3	4	5	6	7
854			Edukacyjna opieka wychowawcza.	860.504,00	848.971,48	98,66
	85401		Świetlice szkolne.	573.404,00	573.324,11	99,99
		3020	Nagrody i wydatki osobowe nie zaliczane do wynagrodzeń.	30.798,00	30.793,19	99,98
		4010	Wynagrodzenia osobowe pracowników.	373.779,00	373.777,13	100,00
		4040	Dodatkowe wynagrodzenie roczne.	24.910,00	24.906,73	99,99
		4110	Składki na ubezpieczenia społeczne.	69.283,00	69.279,27	99,99
		4120	Składki na fundusz pracy	9.730,00	9.726,11	99,96
		4140	Wpłaty na Państwowy Fundusz Rehabilitacji Osób Niepełnosprawnych	117,000	116,25	99,36
		4210	Zakup materiałów i wyposażenia.	5.400,00	5.384,41	99,71
		4240	Zakup pomocy naukowych, dydaktycznych i książek	1.416,00	1.415,94	100,00
		4260	Zakup energii	23.411,00	23.389,58	99,91
		4270	Zakup usług remontowych	2.536,00	2.531,29	99,81
		4280	Zakup usług zdrowotnych	173,00	171,51	99,14
		4300	Zakup usług pozostałych	6.635,00	6.629,67	99,92
		4360	Oplaty z tytułu zakupu usług telekomunikacyjnych	869,00	864,04	99,43
		4410	Podróże służbowe krajowe.	54,00	53,48	99,04
		4430	Różne opłaty i składki	214,00	211,06	98,63
		4440	Odpisy na ZFSS	24.008,00	24.003,95	99,98
		4700	Szkolenia pracowników niebędących członkami korpusu służby cywilnej	71,00	70,50	99,30
	85415		Pomoc materialna dla uczniów	283.962,00	272.509,90	95,97
		3240	Stypendia dla uczniów	275.894,00	268.663,15	97,38
		3260	Inne formy pomocy dla uczniów	8.068,00	3.846,75	47,68
	85495		Pozostała działalność.	3.138,00	3.137,47	99,98
		4440	Odpisy na ZFSS3.016,00	3.138,00	3.137,47	99,98
900			Gospodarka komunalna i ochrona środowiska.	1.242.380,60	1.151.572,55	92,69
	90002		Gospodarka odpadami	500.000,00	495.120,61	99,02
		3020	Nagrody i wydatki osobowe niezaliczone do wynagrodzeń	400,00	0,00	0,00
		4010	Wynagrodzenia osobowe pracowników.	22.200,00	22.200,00	100,00
		4040	Dodatkowe wynagrodzenie roczne.	1.535,00	0,00	0,00
		4100	Wynagrodzenie agencyjno prowizyjne	25.250,00	25.241,00	99,96
		4110	Składki na ubezpieczenia społeczne.	4.150,00	3.816,23	91,96
		4120	Składki na Fundusz Pracy.	590,00	543,95	92,19
		4300	Zakup usług pozostałych	441.881,00	441.806,10	99,98
		4430	Różne opłaty i składki	2.900,00	419,40	14,46
		4440	Odpisy na ZFSS	1.094,00	1.093,93	99,99
	90003		Oczyszczanie miast i wsi.	57.035,00	51.212,15	89,79
		4210	Zakup materiałów i wyposażenia.	2.735,00	2.343,78	85,70
		4300	Zakup usług pozostałych.	54.300,00	48.868,37	90,00
	90004		Utrzymanie zieleni w miastach i gminach	62.100,00	61.859,86	99,61
		4210	Zakup materiałów i wyposażenia.	1.000,00	975,00	97,50
		4300	Zakup usług pozostałych	61.100,00	60.884,86	99,65
	90005		Ochrona powietrza atmosferycznego i klimatu	6.949,50	6.949,50	100,00
		4300	Zakup usług pozostałych	6.949,50	6.949,50	100,00

Dział	Rozdz.	§§	Wyszczególnienie	Plan po zmianach	Wykonanie	% 6:5
1	2	3	4	5	6	7
	90015		Oświetlenie ulic, placów i dróg	337.833,00	314.959,96	93,23
		4210	Zakup materiałów i wyposażenia.	100,00	0,00	0,00
		4260	Zakup energii.	169.333,00	160.693,98	94,90
		4270	Zakup usług remontowych.	91.700,00	90.862,62	99,09
		4300	Zakup usług pozostałych	36.700,00	28.128,80	76,65
		6050	Wydatki inwestycyjne jednostek budżetowych.	40.000,00	35.274,56	88,19
	90019		Wpływy i wydatki związane z gromadzeniem środków z opłat i kar za korzystanie ze środowiska	33.168,00	33.168,00	100,00
		4300	Zakup usług pozostałych	33.168,00	33.168,00	100,00
	90095		Pozostała działalność.	245.295,10	188.302,47	76,77
		3020	Nagrody i wydatki osobowe niezaliczone do wynagrodzeń.	500,00	281,17	56,23
		4010	Wynagrodzenia osobowe pracowników.	50.000,00	32.815,51	65,63
		4040	Dodatkowe wynagrodzenie roczne.	2.000,00	1.984,83	99,24
		4110	Składki na ubezpieczenia społeczne.	9.000,00	5.996,34	66,63
		4120	Składki na Fundusz Pracy.	1.300,00	1.013,43	77,96
		4170	Wynagrodzenia bezosobowe	1.386,00	0,00	0,00
		4210	Zakup materiałów i wyposażenia.	7.600,00	4.557,98	59,97
		4260	Zakup energii.	38.910,00	30.648,96	78,77
		4270	Zakup usług remontowych.	5.000,00	4.712,92	94,26
		4300	Zakup usług pozostałych.	105.598,10	102.868,54	97,42
		4390	Zakup usług obejmujących wykonanie ekspertyz, analiz i opinii	719,00	141,00	19,61
		4440	Odpisy na ZFSS	3.282,00	3.281,79	99,99
		6050	Wydatki inwestycyjne jednostek budżetowych.	20.000,00	0,00	0,00
921			Kultura i ochrona dziedzictwa narodowego.	804.689,06	794.133,64	98,69
	92105		Pozostałe zadania w zakresie kultury	88.338,50	88.080,61	99,71
		2360	Dotacje celowe z budżetu JST	11.000,00	10.989,50	99,90
		3040	Nagrody o charakterze szczególnym niezaliczone do wynagrodzeń	1.800,00	1.800,00	100,00
		4170	Wynagrodzenia bezosobowe	2.700,00	2.700,00	100,00
		4210	Zakup materiałów i wyposażenia.	3.336,00	3.330,05	99,82
		4300	Zakup usług pozostałych.	43.200,00	42.958,56	99,44
		6050	Wydatki inwestycyjne jednostek budżetowych.	26.302,50	26.302,50	100,00
	92109		Domy i ośrodki kultury, świetlice i kluby.	552.302,50	542.004,97	98,14
		2480	Dotacja podmiotowa z budżetu dla samorządowej instytucji kultury	502.000,00	502.000,00	100,00
		4210	Zakup materiałów i wyposażenia.	15.802,50	15.797,30	99,97
		4260	Zakup energii.	19.000,00	10.212,91	53,75
		4300	Zakup usług pozostałych.	5.500,00	5.412,05	98,40
		4360	Oplaty z tytułu zakupu usług telekomunikacyjnych	4.000,00	2.582,71	64,57
		6060	Wydatki na zakupy inwestycyjne jednostek budżetowych	6.000,00	6.000,00	100,00
	92116		Biblioteki.	155.000,00	155.000,00	100,00
		2480	Dotacja podmiotowa z budżetu dla samorządowej instytucji kultury	155.000,00	155.000,00	100,00

Dział	Rozdz.	§§	Wyszczególnienie	Plan po zmianach	Wykonanie	% 6:5
1	2	3	4	5	6	7
	92195		Pozostała działalność	9.048,06	9.048,06	100,00
		4300	Zakup usług pozostałych	9.048,06	9.048,06	100,00
926			Kultura fizyczna i sport	261.373,78	249.741,99	95,55
	92601		Obiekty sportowe	28.300,00	25.980,27	91,80
		4210	Zakup materiałów i wyposażenia.	10.000,00	9.999,40	99,99
		4270	Zakup usług remontowych.	6.300,00	5.980,87	94,93
		4300	Zakup usług pozostałych.	12.000,00	10.000,00	83,33
	92605		Zadania w zakresie kultury fizycznej i sportu	233.073,78	223.761,72	96,00
		2360	Dotacje celowe z budżetu JST	131.000,00	131.000,00	100,00
		3040	Nagrody o charakterze szczególnym niezaliczone do wynagrodzeń	10.000,00	10.000,00	100,00
		4210	Zakup materiałów i wyposażenia.	7.845,50	3.800,01	48,44
		4300	Zakup usług pozostałych.	2.674,50	2.614,50	97,76
		4430	Różne opłaty i składki	3.000,00	1.800,00	60,00
		6050	Wydatki inwestycyjne jednostek budżetowych.	78.553,78	74.547,21	94,90
			Ogółem wydatki budżetu gminy za 2016 rok	38.586.509,98	37.130.977,38	96,23
			w tym:			
			Wydatki bieżące z tego :	34.020.709,61	33.201.941,47	97,59
			Wynagrodzenia i pochodne od wynagrodzeń	12.354.454,67	12.244.323,93	99,11
			Dotacje na zadania bieżące	3.672.969,75	3.672.337,94	99,98
			Wydatki na obsługę długu	40.000,00	38.930,41	97,33
			Wydatki z tytułu poręczeń	0,00	0,00	0,00
			Wydatki majątkowe	4.565.800,37	3.929.035,91	86,05
			W tym w formie dotacji	1.081.000,00	971.700,81	89,89

Brody, 2017- marzec-10
Sporządził Kwiecień G.

PRZEWOZOWICZKA
Rady Gminy Brody
Stanisław Wrzyna

Wykonanie zadań inwestycyjnych za 2016r.

w złotych

Lp.	Dział	Rozdz.	Nazwa zadania inwestycyjnego	Plan pierwotny według uchwały Nr XIII/91/2015 RG z 29.12.2015r.	Plan po zmianach	Wykonanie	w tym źródła finansowania				% (kol.7: 6)	Jednostka org. realizująca zadanie lub koordynująca program
							dochody własne jst	kredyty i pożyczki	dotacje i środki pochodzące z innych źr.*	środki wymienione w art. 5 ust. 1 pkt 2 i 3 u.f.p.		
1	2	3	4	5	6	7	8	9	10	11	12	13
Wydatki majątkowe na okres roku budżetowego												
1.	010	01010	Przebudowa przyłącza wodociągowego do SP w Brodach	-	6 500	5 289	5 289	-	-	-	81,37	Urząd Gminy w Brodach
2.	010	01010	Rozbudowa sieci kanalizacji sanitarnej w m. Krynki ul. Poprzeczna wraz z opracowaniem dokumentacji	-	35 000	33 923,40	33 923,40	-	-	-	96,92	Urząd Gminy w Brodach
			Razem dział 010	-	41 500	39 212,40	39 212,40	-	-	-	94,49	
3.	600	60016	Przebudowa drogi w msc. Brody ul. Południowa, Słoneczna i Na Stoku	245 700	-	-	-	-	-	-	-	-
4.	600	60016	Remont drogi gminnej nr 313043 T Młynek ul. Jodłowa	70 000	96 080	96 078,03	13 078,03	83 000,00	-	-	100	Urząd Gminy w Brodach
5.	600	60016	Projekt stałej organizacji dróg gminnych	45 000	15 990	15 990,00	15 990,00	-	-	-	100	Urząd Gminy w Brodach
6.	600	6016	Wykonanie odwodnienia drogi gminnej nr 313009 T w m. Rudnik ul. Górna	34 000	33 825	33 825,00	33 825,00	-	-	-	100	Urząd Gminy w Brodach
7.	600	60016	Przebudowa drogi gm.nr 313033 T Dziurów-Adamów ul. Sosnowa	117 900	137 072	137 071,30	20 071,30	117 000,00	-	-	100	Urząd Gminy w Brodach
8.	600	60017	Przebudowa drogi dojazdowej do pół w m. Kuczów	110 100	106 795	106 794,50	81 794,50	-	25 000	-	100	Urząd Gminy w Brodach
9.	600	60017	Przebudowa drogi dojazdowej do pół w m. Brody	35 200	118 077	118 076,25	78 076,25	-	40 000	-	100	Urząd Gminy w Brodach
10.	600	60078	Przebudowa drogi gminnej nr 313037 T Brody-Tatry-Polesie w km od 0+000 do 0+270	28 000	192 457	192 456,83	82 740,58	-	109 716,25	-	100	Urząd Gminy w Brodach

Lp.	Dział	Rozdz.	Nazwa zadania inwestycyjnego	Plan pierwotny według uchwały Nr XIII/91/2015 RG z 29.12.2015r.	Plan po zmianach	Wykonanie	w tym źródła finansowania				% (kol.7: 6)	Jednostka org. realizująca zadanie lub koordynująca program
							dochody własne jst	kredyty i pożyczki	dotacje i środki pochodzące z innych źr.*	środki wymienione w art. 5 ust. 1 pkt 2 i 3 u.f.p.		
1	2	3	4	5	6	7	8	9	10	11	12	13
11.	600	60078	Przebudowa drogi gminnej nr 313023 T Brody - Tatry - w km od 0+000 do 0+150 i od km 0+400 do km 0+740	69 580	539 932	539 931,02	269 055,70	-	270 875,32	-	100	Urząd Gminy w Brodach
12.	600	60078	Przebudowa drogi gminnej nr 313026 T w m. Jabłonna ul. Słoneczna	39 500	zadanie bieżące	-	-	-	-	-	-	-
13.	600	60095	Remont rowu przy drodze gminnej nr 313022 T Lipie - Komorniki (ul. Komorniki)	49 500	53 813	53 812,09	53 812,09	-	-	-	100	Urząd Gminy w Brodach
14.	600	60095	Zakup i montaż trzech wiat przystankowych w Krynkach (przy ul. Długiej 2 szt. i ul. Ostrowieckiej 1 szt)	18 000	18 000	17 987,52	17 987,52	-	-	-	99,93	Urząd Gminy w Brodach
15.	600	60095	Wykonanie odwodnienia w m. Młynek ul. Sosnowa	12 000	-	-	-	-	-	-	-	-
			Razem dział 600	874 480	1 312 041	1 312 022,54	666 430,97	200 000,00	445 591,57	-	100	Urząd Gminy w Brodach
16.	630	63003	Wykonanie projektu budynku obsługi węzła turystycznego wyposażonego	8 302,50	8 302,50	8 302,50	8 302,50	-	-	-	100	Urząd Gminy w Brodach
17.	630	63095	Doposażenie oraz dalsza rozbudowa "Wiejskiego Centrum Rekreacji i Wypoczynku Czynnego nad Zalewem w Stykowie"	20 092,59	20 492,59	20 464,68	20 464,68	-	-	-	99,86	Urząd Gminy w Brodach
18.	630	63095	Utworzenie miejsca wypoczynku i rekreacji dla mieszkańców wsi Jabłonna na działce Nr 274 stanowiącej własność gminy Brody w m. Jabłonna	14 500	14 500	14 149,80	14 149,80	-	-	-	97,58	Urząd Gminy w Brodach
			Razem dział 630	42 895,09	43 295,09	42 916,98	42 916,98				99,13	Urząd Gminy w Brodach

Lp.	Dział	Rozdz.	Nazwa zadania inwestycyjnego	Plan pierwotny według uchwały Nr XIII/91/2015 RG z 29.12.2015r.	w tym źródła finansowania						% (kol.7: 6)	Jednostka org. realizująca zadanie lub koordynująca program
					Plan po zmianach	Wykonanie	dochody własne jst	kredyty i pożyczki	dotacje i środki pochodzące z innych źr.*	Środki wymienione w art. 5 ust. 1 pkt 2 i 3 u.f.p.		
1	2	3	4	5	6	7	8	9	10	11	12	13
19.	700	70005	Wykup gruntów i nieruchomości na potrzeby własne gminy	19 161	19 161	14 604,48	14 604,48	-	-	-	76,22	Urząd Gminy w Brodach
20.	700	70005	Projekt techniczny rewitalizacji terenupolozonego w centrum Gm. Brody	30 000	30 000	21 435,89	21 435,89	-	-	-	71,45	Urząd Gminy w Brodach
21.	700	70005	Malowanie elewacji budynku SP w Adamowie	38 500	26 000	25 824,55	25 824,55	-	-	-	99,33	Urząd Gminy w Brodach
22.	700	70005	Zagospodarowanie terenu od strony Rudy I etap	-	29 389	26 881,26	26 881,26	-	-	-	91,47	Urząd Gminy w Brodach
23.	700	70005	Zakup wiaty dla msc.Ruda	22 000,00	21 500	21 500,00	21 500,00	-	-	-	100	Urząd Gminy w Brodach
			Razem dział 700	109 661	126 050	110 246,18	110 246,18	-	-	-	87,46	
24.	750	75023	Zakup programu komputerowego AXENCE nVISION	-	8 500	7 409,99	7 409,99	-	-	-	87,18	Urząd Gminy w Brodach
			Razem dział 750	-	8 500	7 409,99	7 409,99	-	-	-	87,18	
25.	801	80101	Przygotowanie dokumentacji wraz z wnioskiem do projektu „Rozwój infrastruktury edukacyjnej w Gm. Brody”	-	30 000	29 260	29 260	-	-	-	97,53	Urząd Gminy w Brodach
			Razem dział 801	-	30 000	29 260	29 260	-	-	-	97,53	
26.	900	90015	Przedłużenie oświetlenia ulicznego na ul. Złotej w Dziurowie	32 000	32 000	28 985,56	28 985,56	-	-	-	90,58	Urząd Gminy w Brodach
27.	900	90015	Projekt techniczny budowy oświetlenia ulicznego w msc.Rudnik(od skleou do szkoły)	8 000	8 000	6 289,00	6 289,00	-	-	-	78,61	Urząd Gminy w Brodach
			Razem dział 900	40 000	40 000	35 274,56	35 274,56	-	-	-	88,19	Urząd Gminy w Brodach

Lp.	Dział	Rozdz.	Nazwa zadania inwestycyjnego	Plan pierwotny według uchwały Nr XIII/91/2015 RG z 29.12.2015r.	w tym źródła finansowania						% (kol.7: 6)	Jednostka org. realizująca zadanie lub koordynująca program
					Plan po zmianach	Wykonanie	dochody własne jst	kredyty i pożyczki	dotacje i środki pochodzące z innych źr.*	środki wymienione w art. 5 ust. 1 pkt 2 i 3 u.f.p.		
1	2	3	4	5	6	7	8	9	10	11	12	13
28.	921	92105	Przebudowa sceny plenerowej znajdującej się przy SP w Adamowie wraz z zapleczem dla potrzeb rozwoju sportu, rekreacji, integracji na działce nr ewid. 160/1 stanowiącej własność Gminy Brody	26 302,50	26 302,50	26 302,50	26 302,50	-	-	-	100	Urząd Gminy w Brodach
29.	921	92109	Zakup wyposażenia do świetlicy środowiskowej w Lubieni (meblościnka)	18 200	6 000	6 000	6 000	-	-	-	100	Urząd Gminy w Brodach
			Razem dział 921	44 502,50	32 302,50	32 302,50	32 302,50	-	-	-	100	
30.	926	92605	Budowa siłowni ogólnodostępnej na wolnym powietrzu przy SP w Brodach	23 636	23 636	20 896,22	20 896,22	-	-	-	88,41	Urząd Gminy w Brodach
31.	926	92605	Budowa siłowni plenerowej i montaż lamp oświetleniowych na placu przed świetlicą wiejską w Kuczowie	26 302,50	26 302,50	25 206,24	25 206,24	-	-	-	95,83	Urząd Gminy w Brodach
32.	926	92605	Budowa 3 wiat drewnianych wraz ze stołem i ławkami w msc. Lipie	14 070	14 070	14 070	14 070	-	-	-	100	Urząd Gminy w Brodach
33.	926	92605	Utworzenie siłowni zewnętrznej na terenie boiska wiejskiego będącego własnością gminy przy ul. Klonowej lub na działce gminnej przy SP w Stawie Kunowskim	14 545,28	14 545,28	14 374,75	14 374,75	-	-	-	98,83	Urząd Gminy w Brodach
			Razem dział 926	78 553,78	78 553,78	74 547,21	74 547,21	-	-	-	94,9	
Ogółem wydatki majątkowe roczne				1 190 092,37	1 712 242,37	1 683 192,36	1 037 600,79	200 000,00	445 591,57		98,3	-
Wydatki majątkowe na wieloletnie programy inwestycyjne												
I.			Ochrona środowiska i edukacja									

Lp.	Dział	Rozdz.	Nazwa zadania inwestycyjnego	Plan pierwotny według uchwały Nr XIII/91/2015 RG z 29.12.2015r.	w tym źródła finansowania						% (kol.7: 6)	Jednostka org. realizująca zadanie lub koordynująca program
					Plan po zmianach	Wykonanie	dochody własne jst	pożyczki i kredyty	dotacje i środki pochodzące z innych źr.*	środki wymienione w art. 5 ust. 1 pkt 2 i 3 u.f.p.		
1	2	3	4	5	6	7	8	9	10	11	12	
I.1	010	01010	Opracowanie dokumentacji projektowej i budowa sieci kanalizacyjnej dla miejscowości Lubienia wraz z rozbudową oczyszczalni ścieków w Krynkach (2013-2017)	20 000	40 000	26 719,30	26 719,30	-	-	-	66,8	Urząd Gminy w Brodach
			Razem dział 010	20 000	40 000	26 719,30	26 719,30	-	-	-	66,8	-
I.2	900	90095	Ochrona przyrody i edukacja ekologiczna na terenie Gminy Brody - opracowanie projektu i budowa szlaku edukacyjnego (2016-2018)	20 000	20 000	-	-	-	-	-	-	Urząd Gminy w Brodach
			Razem dział 900	20 000	20 000	-	-	-	-	-	-	
II.			Drogi									
II.1	600	60016	Przebudowa drogi gminnej nr 313028 Ruda-Adamów - etap I (2015-2016)	690 000	554 063	553 922,48	277 069,48	-	276 853	-	99,98	Urząd Gminy w Brodach
II.2	600	60016	Opracowanie projektu przebudowy drogi gminnej ul. Ogrodowa w Jabłonnie wraz z geodezyjnym wydzieleniem działek (2015-2016)	33 665	-	-	-	-	-	-	-	Urząd Gminy w Brodach
II.3	600	60016	Budowa drogi w miejscowości Dziurów ul. Spadowa (przedłużenie) wraz z przygotowaniem dokumentacyjnym (2014-2016)	20 295	20 295	20 295,00	20 295,00	-	-	-	100	Urząd Gminy w Brodach
II.4	600	60016	Przebudowa dróg w miejscowości Brody ul. Południowa i ul. Słoneczna	6 000	873 200	585 225,51	585 225,51	-	-	-	67,02	Urząd Gminy w Brodach

II.5	600	60016	Przebudowa dróg gminnych Brody-Tatry-Polesie w miejscowości Brody (2016-2017)	5 000	5 000	-	-	-	-	-	-	Urząd Gminy w Brodach
			Razem dział 600	754 960	1 452 558	1 159 442,99	882 589,99	-	276 853,00	-		
III			Oświata i wychowanie									
III.1	801	80101	Projekt budowlany i adaptacja pomieszczeń w budynku Publicznej Szkoły Podstawowej w Lubieni na przedszkole (2015-2016)	60 000	85 000	83 980,45	83 980,45	-	-	-	98,8	Urząd Gminy w Brodach
			Razem dział 801	60 000	85 000	83 980,45	83 980,45	-	-	-	98,8	
Razem wydatki majątkowe na wieloletnie programy				854 960	1 597 558	1 270 142,74	993 289,74	-	276 853,00	-	79,5	
Ogółem wydatki majątkowe za 2016r.				2 045 052,37	3 309 800,37	2 953 335,10	2 030 890,53	200 000,00	722 444,57	-		

Sporządziła Justyna Usowska

Brody, dnia 10 marzec 2017r.

PRZEWODNICZĄCY
Rady Gminy Brody
Stanisław Wrona

WYKAZ UDZIELONYCH DOTACJI PODMIOTOWYCH Z BUDŻETU GMINY ZA 2016 ROK

Lp.	Dział	Rozdział	Wyszczególnienie Podmiot otrzymujący dotację	Plan dotacji po zmianach	Wykonanie	% 6:5	Przeznaczenie dotacji
1	2	3	4	5	6	7	8
I.			Dotacje dla jednostek spoza sektora finansów publicznych JEDNOSTKI OŚWIATOWE				
	801		Oświata i wychowanie	2 457 515	2 457 160,79	99,99	
		80101	Szkoły podstawowe	1 802 013	1 802 011,20	100,00	
			Stowarzyszenie na Rzecz EKO Rozwoju Wsi Rudnik ul. Ostrowiecka 42	249 825	249 824,28	100,00	Finansowanie zadań publicznej szkoły podstawowej w Rudniku Kl . I – VI
			Stowarzyszenie Oświatowe Nowa Szkoła w Stawie Kunowskim ul. Szkolna 6	838 550	838 549,53	100,00	Finansowanie zadań publicznej szkoły podstawowej w Stawie Kunowskim Kl . I – VI
			Stowarzyszenie Oświatowe Nasza Szkoła w Lipiu ul. Starachowicka 84	381 904	381 903,51	100,00	Finansowanie zadań publicznej szkoły podstawowej w Lipiu Kl . I – VI
			Publiczna Szkoła Podstawowa w Rudzie ul. Widok 1	331 734	331 733,88	100,00	Finansowanie zadań publicznej szkoły podstawowej w Rudzie Kl . I – III
		80103	Oddziały przedszkolne w szkołach podstawowych	206 952	206 949,60	100,00	
			Stowarzyszenie na Rzecz EKO Rozwoju Wsi Rudnik ul. Ostrowiecka 42	54 560	54 559,44	100,00	Finansowanie zadań oddziału przedszkolnego w publicznej szkoły podstawowej w Rudniku
			Stowarzyszenie Oświatowe Nowa Szkoła w Stawie Kunowskim ul. Szkolna 6	79 018	79 017,12	100,00	Finansowanie zadań oddziału przedszkolnego w publicznej szkoły podstawowej w Stawie Kunowskim
			Stowarzyszenie Oświatowe Nasza Szkoła w Lipiu ul. Starachowicka 84	30 102	30 101,76	100,00	Finansowanie zadań oddziału przedszkolnego w publicznej szkoły podstawowej w Lipiu
			Publiczna Szkoła Podstawowa w Rudzie ul. Widok 1	43 272	43 271,28	100,00	Finansowanie zadań oddziału przedszkolnego w publicznej szkoły podstawowej w Rudzie
		80104	Przedszkola	130 872	130 871,38	100,00	
			Stowarzyszenie Oświatowe Nowa Szkoła w Stawie Kunowskim ul. Szkolna 6	130 872	130 871,38	100,00	Dofinansowanie niepublicznego przedszkola w Stawie Kunowskim
		80106	Inne formy wychowania przedszkolnego	133 998	133 998	100,00	
			Publiczna Szkoła Podstawowa w Rudzie ul. Widok 1	133 998	133 998	100,00	Dofinansowanie niepublicznego punktu przedszkolnego w Rudzie
		80149	Realizacja zadań wymagających stosowania specjalnej organizacji nauki i metod pracy dla dzieci w przedszkolach, oddziałach przedszkolnych w szkołach podstawowych i innych formach wychowania	46 706	46 705,92	100,00	

		przedszkolnego				
		Stowarzyszenie Oświatowe Nowa Szkoła w Stawie Kunowskim ul. Szkolna 6	46 706	46 705,92	100,00	Realizacja zadań wymagających stosowania specjalnej organizacji nauki i metod pracy dla dzieci w niepublicznym przedszkolu w Stawie Kunowskim
	80150	Realizacja zadań wymagających stosowania specjalnej organizacji nauki i metod pracy dla dzieci i młodzieży w szkołach podstawowych, gimnazjach, liceach ogólnokształcących, liceach profilowanych i szkołach zawodowych oraz szkołach artystycznych	136 974	136 624,69	99,74	
		Stowarzyszenie na Rzecz EKO Rozwoju Wsi Rudnik ul. Ostrowiecka 42	69 281	69 280,96	100,00	Realizacja zadań wymagających stosowania specjalnej organizacji nauki i metod pracy dla dzieci w publicznej szkole podstawowej w Rudniku
		Publiczna Szkoła Podstawowa w Rudzie ul. Widok 1	34 593	34 593	100,00	Realizacja zadań wymagających stosowania specjalnej organizacji nauki i metod pracy dla dzieci w publicznej szkole podstawowej w Rudzie
		Stowarzyszenie Oświatowe Nowa Szkoła w Stawie Kunowskim ul. Szkolna 6	33 100	32 750,73	98,84	Realizacja zadań wymagających stosowania specjalnej organizacji nauki i metod pracy dla dzieci w publicznej szkole podstawowej w Stawie Kunowskim
II.		Dotacje dla jednostek sektora finansów publicznych - INSTYTUCJE KULTURY				
	921	Kultura i ochrona dziedzictwa narodowego	657 000	657 000	100,00	
	92109	Domy i ośrodki kultury, świetlice i kluby	502 000	502 000	100,00	
		Centrum Kultury i Aktywności Lokalnej w Brodach ul. Starachowicka 9	502 000	502 000	100,00	Pokrycie kosztów działalności Centrum Kultury i Aktywności Lokalnej w Brodach (art..28 ust.2 i 3 pkt. 1 ustawy z dnia 25.10.1991r. o organizowaniu i prowadzeniu działalności kulturalnej (tj. Dz.U. z 2012r. poz.406.)
	92116	Biblioteki	155 000	155 000	100,00	
		Gminna Biblioteka Publiczna w Brodach ul. Radomska 34	155 000	155 000	100,00	Pokrycie kosztów działalności Gminnej Biblioteki Publicznej w Brodach (art..28 ust.2 i 3 ustawy z dnia 25.10.1991r. o organizowaniu i prowadzeniu działalności kulturalnej (tj. Dz.U. z 2012r. poz.406)
		Ogółem dotacje podmiotowe za 2016r.	3 114 515	3 114 160,79	99,99	

Sporządziła: Justyna Usowska
Brody, dnia 28 luty 2017

PRZEWODNICZĄCY
Rady Gminy Brody
Sędziwi Wrona

WYKAZ UDZIELONYCH DOTACJI PRZEDMIOTOWYCH
Z BUDŻETU GMINY ZA 2016 ROKU

Lp.	Dział	Rozdział	Wyszczególnienie Podmiot otrzymujący dotację	Plan dotacji po zmianach	Wykonanie	% 6:5	Przeznaczenie dotacji
1	2	3	4	5	6	7	8
I.			Dotacje dla jednostek sektora finansów publicznych - ZAKŁADY BUDŻETOWE	300.000,00	300.000,00	100	
	010		Rolnictwo i łowiectwo	300.000,00	300.000,00	100	
		01010	Infrastruktura wodociągowa i sanitacyjna wsi	300.000,00	300.000,00	100	
			Zakład Gospodarki Komunalnej w Brodach ul. Staszica 3	300.000,00	300.000,00	100	Dopłata do 1m ³ ścieków płynnych bytowych - 2,82 zł;

Sporządziła Justyna Usowska
Brody, dn.28 luty 2017

PRZEKŁADNICZĄCY
Rady Gminy Brody
Staszica 3

RADA GMINY
BRODY

Wykaz udzielonych dotacji celowych z budżetu Gminy Brody za 2016r.

w złotych

Lp.	Dział	Rozdział	Nazwa zadania	Jednostka otrzymująca dotację	Kwota dotacji	Wykonanie	% (7:6)
1	2	3	4	5	6	7	8
Dotacje celowe na wydatki bieżące							
Dotacje dla jednostek sektora finansów publicznych							
1.	851	85154	Prowadzenie świetlic socjoterapeutycznych w Brodach, Stykowie i Kuczowie	Centrum Kultury i Aktywności Lokalnej w Brodach ul. Radomska 34	80 000	80 000,00	100
Razem dotacje celowe na wydatki bieżące dla jednostek sektora finansów publicznych					80 000	80 000,00	100
Dotacje dla jednostek spoza sektora finansów publicznych							
2.	801	80101	Dotacja celowa na zakup podręczników, materiałów edukacyjnych i materiałów ćwiczeniowych	Publiczna Szkoła Podstawowa w Rudniku prowadzona przez Stowarzyszenie EKO Rozwoju Wsi Rudnik w Rudniku	1 673,16	1 647,99	98,5
3.	801	80101	Dotacja celowa na zakup podręczników, materiałów edukacyjnych i materiałów ćwiczeniowych	Publiczna Szkoła Podstawowa w Stawie Kunowskim prowadzona przez Stowarzyszenie Nowa Szkoła w Stawie Kunowskim	4 222,46	3 980,53	94,27
4.	801	80101	Dotacja celowa na zakup podręczników, materiałów edukacyjnych i materiałów ćwiczeniowych	Publiczna Szkoła Podstawowa w Lipiu prowadzona przez Stowarzyszenie Nasza Szkoła w Lipiu	2 197,88	2 197,88	100
5.	801	80101	Dotacja celowa na zakup podręczników, materiałów edukacyjnych i materiałów ćwiczeniowych	Publiczna Szkoła Podstawowa w Rudzie prowadzona przez osobę fizyczną	1 361,25	1 361,25	100
6.	851	85154	Przeciwdziałanie alkoholizmowi poprzez organizację spotkań profilaktycznych dla mieszkańców gminy Brody	Stowarzyszenie Profilaktyczno-Społeczne „Rodzina” w Brodach	18 000	18 000,00	100
7.	852	85295	Pomoc społeczna poprzez wspieranie wydawania produktów żywnościowych dla rodzin i osób z gminy Brody w trudnej sytuacji życiowej- II etap	Stowarzyszenie Profilaktyczno-Społeczne „Rodzina” w Brodach	3 000	3 000,00	100

8.	852	85295	Pomoc społeczna poprzez wspieranie wydawania produktów żywnościowych dla rodzin i osób z gminy Brody w trudnej sytuacji życiowej	Stowarzyszenie Profilaktyczno-Społeczne, „Rodzina” w Brodach	2 000	2 000,00	100
9.	921	92105	Zadania w zakresie kultury i ochrony dziedzictwa narodowego-upowszechnianie wiedzy o regionie oraz promowanie walorów turystycznych i krajoznawczych	Wyłoniony w drodze konkursu	11 000	10 989,50	99,9
10.	926	92605	Zadania w zakresie upowszechniania kultury fizycznej	Wyłoniony w drodze konkursu	2 000	2 000,00	100
11.	926	92605	Upowszechnianie kultury fizycznej wśród mieszkańców gminy Brody, poprzez szkolenia sportowe oraz uczestnictwo w zawodach organizowanych przez Świętokrzyski Związek Piłki Nożnej w Kielcach- sezon jesienny	Stowarzyszenie Sportowe "Kamienna" w Brodach ul. Starachowicka 9	45 000	45 000,00	100
12.	926	92605	Działalność szkoleniowa, upowszechnianie i rozwój kultury fizycznej, wśród mieszkańców gminy Brody w dziedzinie lekkoatletyki- II etap	Stowarzyszenie Ludowy Klub Biegacza "RUDNIK" w Rudniku ul. Ostrowiecka 27	5 000	5 000,00	100
13.	926	92605	Działalność szkoleniowa, upowszechnianie i rozwój kultury fizycznej, wśród mieszkańców gminy Brody w dziedzinie wędkarstwa rzutowego	Polski Związek Wędkarski Okręg w Kielcach	3 000	3 000,00	100
14.	926	92605	Upowszechnianie kultury fizycznej wśród mieszkańców gminy Brody, poprzez szkolenia sportowe oraz uczestnictwo w zawodach organizowanych przez Świętokrzyski Związek Piłki Nożnej w Kielcach	Stowarzyszenie Sportowe "Kamienna" w Brodach ul. Starachowicka 9	50 000	50 000,00	100
15.	926	92605	Szkolenia sportowe, organizacja i udział w zawodach piłki nożnej odbywających się na terenie gminy Brody	Stowarzyszenie Rozwoju, Sportu i Aktywności Lokalnej, „Stykovia” w Stykowie ul. Świętokrzyska 57	2 780	2 780,00	100
16.	926	92605	Szkolenia sportowe, organizacja i udział w zawodach piłki nożnej odbywających się na terenie gminy Brody	Stowarzyszenie Sportowe "Czarni Ruda" w Rudzie ul. Widok 5	4 150	4 150,00	100
17.	926	92605	Szkolenia sportowe, organizacja i udział w zawodach piłki nożnej odbywających się na terenie gminy Brody	Stowarzyszenie Barchan Krynki w Krynkach ul. Długa 111	3 070	3 070,00	100
18.	926	92605	Działalność szkoleniowa, upowszechnianie i rozwój kultury fizycznej wśród mieszkańców gminy Brody w dziedzinie lekkoatletyki	Stowarzyszenie Ludowy Klub Biegacza "RUDNIK" w Rudniku ul. Ostrowiecka 27	15 000	15 000,00	100

19.	926	92605	Działalność szkoleniowa, upowszechnianie i rozwój kultury fizycznej wśród mieszkańców gminy Brody w dziedzinie piłki siatkowej	Stowarzyszenie "Brody nad Kamienną" ul. Stanisława Staszica 3	1 000	1 000,00	100
Razem dotacje celowe na wydatki bieżące dla jednostek spoza sektora finansów publicznych					174 454,75	174 177,15	99,84
Razem dotacje celowe na wydatki bieżące					254 454,75	254 177,15	99,89
Dotacje celowe na wydatki majątkowe							
Dotacje dla jednostek sektora finansów publicznych							
20.	010	01010	Dofinansowanie zakupu stopnia sprężającego: -wysięgnik wielofunkcyjny z głowicą koszącą;- ładowacz czołowy;- stopień sprężający	Zakład Gospodarki Komunalnej w Brodach ul. Staszica 3	70 000	70 000,00	100
21.	010	01010	Dofinansowanie zakupu ciągnika	Zakład Gospodarki Komunalnej w Brodach ul. Staszica 3	126 000	126 000,00	100
22.	010	01010	Dofinansowanie zakupu beczki asenizacyjnej	Zakład Gospodarki Komunalnej w Brodach ul. Staszica 3	54 000	54 000,00	100
23.	600	60014	Dofinansowanie zadania pn.Przebudowa mostu na rzece Kamiennej oraz mostu na rowie melioracyjnym w m. Brody w ciągu drogi powiatowej nr 0621 T Brody-Staw Kunowski-Rudnik	Powiat Starachowice	520 000	440 452,23	84,7
24.	600	60014	Dofinansowanie zadania pn. Przebudowa drogi powiatowej nr 0616T Starachowice-Dziurów-Styków w m. Dziurów ul.Św. Jana	Powiat Starachowice	300 000	270 248,58	90,08
Razem dotacje celowe na wydatki majątkowe dla jednostek sektora finansów publicznych					1 070 000	960 700,81	89,79
Dotacje dla jednostek spoza sektora finansów publicznych							
25.	754	75412	Dofinansowanie zakupu pilarki spalinowej do drewna wraz z osprzętem	Ochotnicza Straż Pożarna w Brodach	1 000	1 000,00	100
26.	754	75412	Zestaw narzędzi hydraulicznych	Ochotnicza Straż Pożarna w Krynkach	10 000	10 000,00	100
Razem dotacje na wydatki majątkowe dla jednostek spoza sektora finansów publicznych					11 000	11 000,00	100
Razem dotacje celowe na wydatki majątkowe					1 081 000	971 700,81	89,89
Ogółem dotacje celowe za 2016r.					1 335 454,75	1 225 877,96	91,79

Brody, dnia 28 luty 2017r.

Sporządziła Justyna Usowska

PRZEWODNICZĄCA
Rady Gminy Brody
Suzanna Wrzyna

**WYKONANIE PLANU FINANSOWEGO ZADAŃ ZLECONYCH
Z ZAKRESU ADMINISTRACJI RZĄDOWEJ ZLECONYCH GMINIE ZA 2016 ROK**

Dział	Rozdział	§§	Wyszczególnienie	Plan po zmianach	Wykonanie	% 6:5
1	2	3	4	5	6	7
			DOCHODY			
010			Rolnictwo i łowiectwo	42 740,97	42 740,97	100,00
	01095		Pozostała działalność	42 740,97	42 740,97	100,00
		2010	Dotacje celowe otrzymane z budżetu państwa na realizację zadań bieżących z zakresu administracji rządowej oraz innych zadań zleconych gminie ustawami	42 740,97	42 740,97	100,00
750			Administracja publiczna	81 835,00	81 433,07	99,51
	75011		Urzędy wojewódzkie	81 835,00	81 433,07	99,51
		2010	Dotacje celowe otrzymane z budżetu państwa na realizację zadań bieżących z zakresu administracji rządowej oraz innych zadań zleconych gminie ustawami	81 835,00	81 433,07	99,51
751			Urzędy naczelnych organów władzy państwowej, kontroli i ochrony prawa oraz sadownictwa	13 699,00	13 698,01	99,99
	75101		Urzędy naczelnych organów władzy państwowej, kontroli i ochrony prawa	13 699,00	13 698,01	99,99
		2010	Dotacje celowe otrzymane z budżetu państwa na realizację zadań bieżących z zakresu administracji rządowej oraz innych zadań zleconych gminie ustawami	13 699,00	13 698,01	99,99
801			Oświata i wychowanie	74 182,00	71 103,60	95,58
	80101		Szkoły podstawowe	41 208,00	39 847,14	96,70
		2010	Dotacje celowe otrzymane z budżetu państwa na realizację zadań bieżących z zakresu administracji rządowej oraz innych zadań zleconych gminie ustawami	41 208,00	39 847,14	96,70
	80110		Gimnazja	32 974,00	31 256,46	94,79
		2010	Dotacje celowe otrzymane z budżetu państwa na realizację zadań bieżących z zakresu administracji rządowej oraz innych zadań zleconych gminie ustawami	32 974,00	31 256,46	94,79
851			Ochrona zdrowia	1 680,00	1 470,00	87,50
	85195		Pozostała działalność	1 680,00	1 470,00	87,50
		2010	Dotacje celowe otrzymane z budżetu państwa na realizację zadań bieżących z zakresu administracji rządowej oraz innych zadań zleconych gminie ustawami	1 680,00	1 470,00	87,50

852			Pomoc społeczna	10 382 517,00	10 231 138,10	98,54
	85211		Świadczenie wychowawcze	5 395 408,00	5 244 168,90	97,20
		2060	Dotacje celowe otrzymane z budżetu państwa na zadania bieżące z zakresu administracji rządowej zlecone gminom, związane z realizacją świadczenia wychowawczego stanowiącego pomoc państwa w wychowywaniu dzieci	5 395 408,00	5 244 168,90	97,20
	85212		Świadczenia społeczne oraz składki na ubezpieczenia emerytalne i rentowe z ubezpieczenia społecznego	4 947 436,00	4 947 436,00	100,00
		2010	Dotacje celowe otrzymane z budżetu państwa na realizację zadań bieżących z zakresu administracji rządowej oraz innych zadań zleconych gminie ustawami	4 947 436,00	4 947 436,00	100,00
	85213		Składki na ubezpieczenia zdrowotne opłacane za osoby pobierające niektóre świadczenia z pomocy społecznej oraz niektóre świadczenia rodzinne	39 360,00	39 265,20	99,76
		2010	Dotacje celowe otrzymane z budżetu państwa na realizację zadań bieżących z zakresu administracji rządowej oraz innych zadań zleconych gminie ustawami	39 360,00	39 265,20	99,76
	85295		Pozostała działalność	313,00	268,00	85,62
		2010	Dotacje celowe otrzymane z budżetu państwa na realizację zadań bieżących z zakresu administracji rządowej oraz innych zadań zleconych gminie ustawami	313,00	268,00	85,62
			ODÓŁEM DOCHODY:	10 596 653,97	10 441 583,75	98,54
			WYDATKI			
010			Rolnictwo i łowiectwo			
	01095		Pozostała działalność	42 740,97	42 740,97	100,00
		4210	Zakup materiałów i wyposażenia	838,06	838,06	100,00
		4430	Różne opłaty i składki	41 902,91	41 902,91	100,00
750			Administracja publiczna	81 835,00	81 433,07	99,51
	75011		Urzędy wojewódzkie	81 835,00	81 433,07	99,51
		4010	Wynagrodzenia osobowe pracowników	64 670,00	64 670,00	100,00
		4110	Składki na ubezpieczenia społeczne	11 052,80	11 052,80	100,00
		4120	Składki na Fundusz Pracy	1 548,20	1 548,20	100,00
		4210	Zakup materiałów i wyposażenia	1 500,00	1 325,47	88,36
		4260	Zakup energii	1 500,00	1 410,00	94,00
		4300	Zakup usług pozostałych.	1 364,00	1 236,60	90,66
		4360	Opłaty z tytułu zakupu usług telekomunikacyjnych	200,00	190,00	95,00
751			Urzędy naczelnych organów władzy państwowej, kontroli i ochrony prawa oraz sądownictwa	13 699,00	13 698,01	99,99
	75101		Urzędy naczelnych organów władzy państwowej, kontroli i ochrony prawa	13 699,00	13 698,01	99,99
		4010	Wynagrodzenia osobowe pracowników	1 500,00	1 500,00	100,00
		4110	Składki na ubezpieczenia społeczne	200,00	200,00	100,00

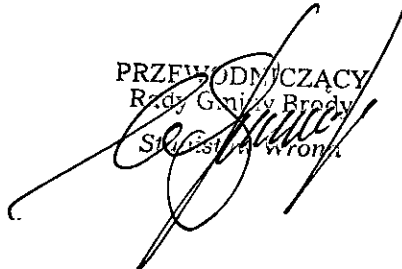
		4120	Składki na Fundusz Pracy	25,00	25,00	100,00
		4210	Zakup materiałów i wyposażenia	11 974,00	11 973,01	99,99
801			Oświata i wychowanie	74 182,00	71 103,60	95,85
	80101		Szkoły podstawowe	41 208,00	39 847,14	96,70
		2830	Dotacja celowa z budżetu na finansowanie lub dofinansowanie zadań zleconych do realizacji pozostałym jednostkom niezaliczanym do sektora finansów publicznych	9 454,75	9 187,65	97,17
		4210	Zakup materiałów i wyposażenia	408,91	394,52	96,48
		4240	Zakup pomocy naukowych, dydaktycznych i książek	31 344,34	30 264,97	96,56
	80110		Gimnazja	32 974,00	31 256,46	94,79
		4210	Zakup materiałów i wyposażenia	326,49	309,46	94,78
		4240	Zakup pomocy naukowych, dydaktycznych i książek	32 647,51	30 947,00	97,79
851			Ochrona zdrowia	1 680,00	1 470,00	87,50
	85195		Pozostała działalność	1 680,00	1 470,00	87,50
		4210	Zakup materiałów i wyposażenia	1 680,00	1 470,00	87,50
852			Pomoc społeczna	10 382 517,00	10 231 138,10	98,54
	85211		Świadczenie wychowawcze	5 395 408,00	5 244 168,90	97,20
		3110	Świadczenia społeczne	5 287 500,00	5 138 468,90	97,18
		4010	Wynagrodzenia osobowe pracowników	45 822,27	45 822,27	100,00
		4110	Składki na ubezpieczenie społeczne	7 670,69	7 670,69	100,00
		4120	Składki na fundusz pracy	983,56	983,56	100,00
		4210	Zakup materiałów i wyposażenia	37 946,48	37 946,48	100,00
		4280	Zakup usług zdrowotnych	140,00	140,00	100,00
		4300	Zakup materiałów i wyposażenia	8 939,96	6 731,96	75,30
		4410	Podróże służbowe krajowe	1 255,82	1 255,82	100,00
		4440	Odpisy na zakładowy fundusz świadczeń socjalnych	1 640,89	1 640,89	100,00
		4700	Szkolenia pracowników niebędących członkami korpusu służby cywilnej	3 508,33	3 508,33	100,00
	85212		Świadczenia społeczne oraz skł. na ubezpieczenia emerytalne i rentowe z ubezp. społecznego	4 947 436,00	4 947 436,00	100,00
		3020	Wydatki osobowe niezaliczane do wynagrodzeń	523,36	523,36	100,00
		3110	Świadczenia społeczne	4 565 580,60	4 565 580,60	100,00
		4010	Wynagrodzenia osobowe pracowników	89 876,95	89 876,95	100,00
		4040	Dodatkowe wynagrodzenie roczne	6 582,89	6 582,89	100,00
		4110	Składki na ubezpieczenie społeczne	250 061,22	250 061,22	100,00
		4120	Składki na fundusz pracy	1 677,09	1 677,09	100,00
		4170	Wynagrodzenia bezosobowe	5 573,00	5 573,00	100,00
		4210	Zakup materiałów i wyposażenia	8 109,45	8 109,45	100,00
		4300	Zakup materiałów i wyposażenia	14 233,67	14 233,67	100,00
		4410	Podróże służbowe krajowe	501,48	501,48	100,00
		4440	Odpisy na zakładowy fundusz świadczeń socjalnych	3 281,79	3 281,79	100,00
		4700	Szkolenia pracowników niebędących członkami korpusu służby cywilnej	1 434,50	1 434,50	100,00
	85213		Składki na ubezpieczenia zdrowotne opłacane za osoby pobierające niektóre świadczenia z pomocy	39 360,00	39 265,20	99,76

			społecznej oraz niektóre świadczenia rodzinne			
		4130	Składki na ubezpieczenia zdrowotne.	39 360,00	39 265,20	99,76
	85295		Pozostała działalność	313,00	268,00	85,62
		4300	Zakup materiałów i wyposażenia.	313,00	268,00	85,62
			OGÓŁEM WYDATKI	10 596 653,97	10 441 583,75	98,54

Sporządziła Justyna Usowska

Brody, dnia 28 luty 2017

PRZEWODNICZĄCY
Rzdy Gminy Brody
SŁOJANA WROTA



PRZYCHODY I ROZCHODY BUDŻETU W 2016 ROKU

Lp.	Wyszczególnienie	Plan	Wykonanie	% (4:3)
1	2	3	4	5
PRZYCHODY				
1.	Wolne środki, o których mowa w art.217 ust.2 pkt 6 ustawy (§ 950)	329.565,00	1.148.255,44	348,42
2.	Papiery wartościowe (§931)	1.200.000,00	1.200.000,00	100,00
	Razem przychody	1.529.565,00	2.348.255,44	153,52
ROZCHODY				
3.	Spląty otrzymanych krajowych pożyczek i kredytów (§992)	1.000.000,00	1.000.000,00	100,00
	Razem rozchody	1.000.000,00	1.000.000,00	100,00

Sporządziła Justyna Usowska
Brody, dn.28 luty 2017

PRZEWODNICZĄCY
Rady Gminy Brody
Sędziana wrota

WYKONANIE ZADAŃ GMINNEGO PROGRAMU PROFILAKTYKI
I ROZWIĄZYWANIA PROBLEMÓW ALKOHOLOWYCH
ZA 2016 ROK

Plan dochodów na rok 2016 z tytułu wpływów z opłat za zezwolenia na sprzedaż alkoholu
dział 756, rozdział 75618, § 0480 - 130.000,00 zł;

Wpływy uzyskane z opłat za zezwolenia na sprzedaż alkoholu na dzień 31.12.2016r. – 113.170,10 zł;
tj. 87,05 % planowanych wpływów.

Plan wydatków na rok 2016 - 125.000,00 zł;

Wydatki na 31.12.2016r. – 118.831,27 zł;
tj. 95,07 % planowanych wydatków

Poz. GPPIRPA	Nazwa przedsięwzięcia	Plan po zmianach	Wykonanie	% 4:3
1	2	3	4	5
1.	Monitoring zezwoleń na sprzedaż alkoholu, zasady wydawania pozwoleń	0,00	0,00	0,00
2.	Komisja ds. leczenia odwykowego	0,00	0,00	0,00
3.	Prowadzenie Świetlic socjoterapeutycznych w Brodach, Kuczowie, Stykowie i Krynkach	80.000,00	80.000,00	100,00
4.	Wynagrodzenie komisji	2.000,00	640,00	32,00
5.	Programy profilaktyczne dla dzieci i młodzieży z terenu gm. Brody	5.000,00	4.860,00	97,20
6.	Opłaty sądowe	7.000,00	5.553,00	79,33
7.	Organizacje pozarządowe - na realizację zadań: przeciwdziałanie alkoholizmowi poprzez organizację spotkań profilaktycznych dla mieszkańców gminy Brody	18.000,00	18.000,00	100,00
	- Stowarzyszenie Profilaktyczno-Społeczne "Rodzina" w Brodach ul. St. Staszica 3	18.000,00	18.000,00	100,00
8.	Wypoczynek letni dzieci z rodzin dysfunkcyjnych	7.000,00	7.000,00	100,00
9.	Organizacja imprezy profilaktycznej „Dzień Szkoły bez Przemocy”	2.000,00	1.878,27	93,91
10.	Szkolenie członków Gminnej Komisji Rozwiązywania Problemów Alkoholowych	1.000,00	900,00	90,00
11.	Punkt konsultacyjny	3.000,00	0,00	
	Razem:	125.000,00	118.831,27	95,07

Sporządziła : Justyna Usowska

Brody, dnia 28 lutego 2017

PRZEWODNICZĄCY
Rady Gminy Brody
Stawiszewski

WYKONANIE ZADAŃ GMINNEGO PROGRAMU PRZECIWDZIAŁANIA
NARKOMANII ZA 2016 ROK

Lp.	Nazwa przedsięwzięcia	Plan po zmianach	Wykonanie	% 4:3
1	2	3	4	
1.	Zwalczanie narkomanii	5.000,00	3 888,00	77,76
	- warsztaty profilaktyczne w zakresie przeciwdziałania narkomanii . Warsztaty zostały przeprowadzone w niżej wymienionych jednostkach oświatowych : 1. PG Krynki, 2. PG Ruda, 3. SP Rudnik, 4. ZPO Styków	5.000,00	3 888,00	77,76
	Razem	5.000,00	3 888,00	77,76

Sporządziła: Justyna Usowska

Brody, dnia 28 lutego 2017

PRZEWODNICZĄCY
Rady Gminy Brody
S. Winiarski

WYKONANIE PLANU FINANSOWEGO
ZAKŁADU BUDŻETOWEGO
ZA 2016 ROK

Zakład Gospodarki Komunalnej w Brodach

Dział 010 – Rolnictwo i łowiectwo

Rozdział 01010 – Infrastruktura wodociągowa i sanitacyjna wsi

Paragraf	Wyszczególnienie	Plan po zmianach	Wykonanie	% 4:3
1	2	3	4	5
	Stan środków obrotowych na początek okresu sprawozdawczego	65 000,00	53 225,22	81,88
	PRZYCHODY			
0830	Wpływy z usług	1 956 094,00	1 536 038,38	78,52
2650	Dotacja podmiotowa z budżetu dla zakładu budżetowego – dopłata do 1m ³ ścieków płynnych	300 000,00	277 777,80	92,59
	Równowartość odpisów amortyzacyjnych	1 444 500,00	1 358 207,75	94,03
	Inne zwiększenia	-	11 090,63	
	Razem przychody	3 700 594,00	3 183 114,56	86,02
	OGÓŁEM (przychody+stan srodk.)	3 765 594,00	3 236 339,78	85,95
	KOSZTY			
3020	Nagrody i wydatki osobowe nie zaliczane do wynagrodzeń.	200,00	126,00	63,00
4010	Wynagrodzenia osobowe pracowników.	757 000,00	675 328,86	89,21
4040	Dodatkowe wynagrodzenie roczne	63 700,00	48 184,89	75,64
4110	Składki na ubezpieczenia społeczne.	152 000,00	123 980,43	83,54
4120	Składki na Fundusz Pracy.	26 800,00	16 941,82	63,22
4170	Wynagrodzenia bezosobowe	35 000,00	10 084,00	28,81
4210	Zakup materiałów i wyposażenia.	314 750,00	301 186,29	95,69
4260	Zakup energii.	349 125,00	292 696,28	83,84
4270	Zakup usług remontowych	66 000,00	31 397,52	47,57
4280	Zakup usług zdrowotnych.	3 505,00	3 070,00	87,59
4300	Zakup usług pozostałych.	222 464,00	195 169,69	87,73
4360	Opłaty z tytułu usług telekomunikacyjnych	6 000,00	3 636,93	60,62
4390	Zakup usług obejmujących wykonanie ekspertyz, analiz i opinii	15 000,00	6 147,05	40,98

4410	Podróże służbowe krajowe.	6 656,00	6 108,08	91,77
4430	Różne opłaty i składki	7 600,00	6 714,50	88,34
4440	Odpisy na zakładowy fundusz świadczeń socjalnych.	21 994,00	21 329,21	96,98
4480	Podatek od nieruchomości	800,00	468,00	58,50
4500	Pozostałe podatki na rzecz budżetów JST	1 800,00	1 000,00	55,56
4520	Opłaty na rzecz budżetów JST	49 000,00	18 584,00	37,93
4530	Podatek od towarów i usług	500,00	0	-
4610	Koszty postępowania sądowego i prokuratorskiego	1 000,00	0	-
4700	Szkolenia pracowników niebędących członkami korpusu służby cywilnej	3 500,00	1 814,00	51,83
6080	Wydatki na zakupy inwestycyjne samorządowych zakładów budżetowych	151 700,00	96 331,62	63,50
	Odpisy amortyzacji	1 444 500,00	1 358 207,75	94,03
	Inne zmniejszenia	0,00	10 968,01	-
	Podatek dochodowy od osób prawnych	0,00	18 450,00	-
	Razem koszty	3 700 594,00	3 247 924,93	87,77
	Stan środków obrotowych na koniec okresu sprawozdawczego	65 000,00	-11 585,15	-
	OGÓŁEM (koszty + stan środków)	3 765 594,00	3 236 339,78	85,95
	Podatek VAT od otrzymanej dotacji	-	22 222,20	-

Należności na dzień 31.12.2016r. - 136 566,68 zł;

w tym:

- 1) środki na rachunku bankowym..... - 19 554,84 zł;
- 2) należności wymagalne z tytułu dostaw towarów i usług - 92 959,97 zł;
(zmniejszyły się w porównaniu do 2015r. o kwotę 27 797,72 zł)
- 3) pozostałe należności (nie wymagalne) - 24 051,87 zł;

Zobowiązania na dzień 31.12.2016r. - 171 803,42 zł;

w tym z tytułu:

- 1) wynagrodzeń - 97 651,24 zł;
- 2) składek na ubezpieczenia społeczne - 32 285,25 zł;
- 3) zakupu dóbr i usług - 41 866,93 zł.

Zobowiązania wymagalne na dzień 31.12.2016r. nie występują.

Sporządziła: Justyna Usowska

Brody, dnia 28 luty 2017

PRZEWODNICZĄCY
Rady Gminy Brody
Sławomir Wrona

Wykonanie planu dochodów gromadzonych na wydzielonych
rachunkach jednostek budżetowych i wydatków nimi finansowanych
za 2016r.

Lp.	Jednostka	Stan środków na 01.01.2016.	Dochody		Wydatki		Stan środków na 31.12.2016r.
			Plan	Wykonanie	Plan	Wykonanie	
1.	SP w Adamowie	0,00	10 000,00	7 998,00	10 000,00	7 998,00	0,00
2.	SP w Brodach	0,00	16 000,00	14 307,00	16 000,00	14 307,00	0,00
3.	SP w Dziurowie	0,00	31 000,00	28 563,00	31 000,00	28 563,00	0,00
4.	SP w Krynkach	0,00	14 000,00	12 135,00	14 000,00	12 135,00	0,00
5.	ZS-P w Lubieni	0,00	18 748,00	17 055,00	18 748,00	17 055,00	0,00
6.	SP w Lubieni	0,00	3 252,00	3 252,00	3 252,00	3 252,00	0,00
7.	ZPO w Stykowie	0,00	47 000,00	42 363,00	47 000,00	42 363,00	0,00
	Razem 80101	0,00	140 000,00	125 673,00	140 000,00	125 673,00	0,00
8.	ZPO w Stykowie	0,00	13 000,00	9 390,00	13 000,00	9 390,00	0,00
	Razem 80104	0,00	13 000,00	9 390,00	13 000,00	9 390,00	0,00
9.	PG Krynki	0,00	10.000,00	6 285,00	10.000,00	6 285,00	0,00
10.	PG Ruda	0,00	115.000,00	106 739,00	115.000,00	106 739,00	0,00
	Razem 80110	0,00	125.000,00	113 024,00	125.000,00	113.024,00	0,00
	OGÓLEM	0,00	278 000,00	248 087,00	278 000,00	248 087,00	0,00

Należności na 31.12.2016r. - 0,00 zł
Zobowiązania na 31.12.2016r. - 169,80 zł w tym; wymagalne - 0,00

Sporządziła: Justyna Usowska
Brody, dnia 28 lutego 2016

PRZEWODNICZĄCY
Rady Gminy Brody
[Podpis]
Stanisław Wrona

KWARTALNA INFORMACJA O WYKONANIU
BUDŻETU GMINY BRODY
ZA OKRES OD POZĄTKU ROKU DO DNIA 31 grudnia 2016 roku
(w tym informacja o kwocie nadwyżki)

w złotych

Wyszczególnienie	Plan po zmianach	Wykonanie na 31.12.2016r.	% (3:2)
1	2	3	4
A. Dochody (A.1+A.2)	38 056 944,98	37 719 510,73	99,11
A.1 . Dochody bieżące	36 838 577,66	36 967 086,16	100,35
A.2. Dochody majątkowe	1 218 367,32	752 424,57	61,76
B. Wydatki (B1+B2)	38 586 509,98	37 130 977,38	96,23
B.1 Wydatki bieżące	34 020 709,61	33 201 941,47	97,59
B.2 Wydatki majątkowe	4 565 800,37	3 929 035,91	86,05
C. Nadwyżka/deficyt (A-B)	-529 565,00	588 533,35	
D.1. Przychody ogółem z tego:	1 529 565,00	2 348 255,44	153,52
1. kredyty i pożyczki	0,00	0,00	0,00
1.1.na realizację programów i projektów realizowanych z udziałem środków, o których mowa w art.5 ust. 1 pkt 2 ustawy o finansach publicznych	0,00	0,00	0,00
2. spłata pożyczek udzielonych	0,00	0,00	0,00
3.papiery wartościowe w tym:	1 200,000,00	1 200 000,00	100,00
3.1.na realizację programów i projektów realizowanych z udziałem środków, o których mowa w art.5 ust. 1 pkt 2 ustawy o finansach publicznych	0,00	0,00	0,00
4. wolne środki, o których mowa w art.217 ust. 2 pkt 6 ustawy o finansach publicznych w tym:	329 565,00	1 148 255,44	348,41
4.1. na pokrycie deficytu	329 565,00	0,00	
D.2.Rozchody ogółem z tego:	1.000 000,00	1.000 000,00	100,00
1. spłaty kredytów i pożyczek w tym:	1.000 000,00	1.000 000,00	100,00
1.1. na realizację programów i projektów realizowanych z udziałem środków, o których mowa w art.5 ust. 3 ustawy o finansach publicznych	0,00	0,00	0,00
2. Pożyczki udzielone	0,00	0,00	0,00

Sporządziła: Justyna Usowska

Brody, dnia 28 luty 2017

PRZEWODNICZĄCY
Rady Gminy Brody
Stanisław Wronek

Wykonanie wydatków realizowanych w ramach Funduszu Sołeckiego w 2016 r.

Lp.	Nazwa sołectwa	Dział	Rozdział	Nazwa zadania	Plan na 2016 r.	Wykonanie na 31.12.2016 r.	% wykonania
1	2	3	4	5	6	7	8
1.	Adamów	921	92105	Przebudowa sceny plenerowej przy SP w Adamowie wraz z zapleczem dla potrzeb rozwoju sportu, rekreacji i integracji na działce nr ewid.160/1 stanowiącej własność gminy	26.302,50	26.302,50	100
2.	Brody	926	92605	1)Budowa siłowni ogólnodostępnej na wolnym powietrzu przy SP w Brodach.	23.636,00	20.896,22	
		900	90004	2)Pielęgnacja zieleni terenów użytku publicznego w sołectwie Brody o okresie od III-IX 2016 r.	<u>2.500,00</u>	<u>2.458,07</u>	
					26.136,00	23.354,29	89,36
3.	Budy Brodzkie	921	92195	Wyjazd dzieci z sołectwa Budy Brodzkie na zieloną szkołę	9.048,06	9.048,06	100
4.	Bór Kunowski	700	70005	Stworzenie ogólnodostępnego miejsca do spotkań i rekreacji mieszkańców w celu integracji społeczności lokalnej w plenerze w Borze Kunowskim na działce gminnej Nr 398/3	10.000,00	9.999,70	100
5.	Dziurów	926	92601	Remont płyty boiska sportowego, zakup sprzętu sportowego, zainstalowanie 6 szt. ławek oraz koszy na śmieci na boisku sportowym przy Szkole Podstawowej w Dziurowie dla potrzeb rozwoju sportu, rekreacji i integracji mieszkańców.	26.300,00	25.980,27	98,78
6.	Jabłonna	630	63095	Utworzenie miejsca wypoczynku i rekreacji dla mieszkańców wsi Jabłonna na działce Nr 274 stanowiącej własność gminy Brody	14.500,00	14.149,80	97,58

7.	Krynki	600	60095	1) Zakup i montaż 3 szt. wiat przystankowych przy ul. Długiej 2 szt. I ul. Ostrowieckiej 1 szt. 2) Wykonanie projektu budynku obsługi węzła turystycznego wyposażonego w sanitariaty.	18.000,00	17.987,52	99,95
		630	63003		<u>8.203,50</u>	<u>8.302,50</u>	
					26.302,50	26.290,02	
8.	Kuczów	926	92605	Budowa siłowni plenerowej i montaż lamp oświetleniowych na placu przed świetlicą wiejską w Kuczowie	26.302,50	25.206,24	95,83
9.	Lipie	926	92605	1) Budowa 3 wiat drewnianych wraz ze stołem i ławkami 2) Zakup trybuny i koszy na śmieci 3) Ułożenie podłoża pod wiatami rekreacyjno-wypoczynkowymi	14.070,00	14.070,00	99,47
					2.430,00	2.328,66	
					<u>2.490,00</u>	<u>2.490,00</u>	
				18.990,00	18.888,66		
10.	Lubienia	921	92109	Remont lokalu znajdującego się w budynku komunalnym stanowiącym własność gminy Brody położonym na działce Nr 490/4 i uruchomienie świetlicy środowiskowej dla mieszkańców w miejscowości Lubienia	26.302,50	26.297,30	99,98
11.	Młynek	600	60016	1) Budowa odwodnienia w miejscowości Młynek ul. Jodłowa (droga gminna nr G313042T) dz. Nr 610, 2) Wykonanie oświetlenia (montaż 2 lamp oświetleniowych) na przedłużeniu ulicy Jodłowej do drogi krajowej nr 9 w m. Młynek dz. Nr 610 (droga gminna nr G313042T), 3) Utwardzenie tłuczniami drogi wewnętrznej dz. Gminna Nr 288 w m. Młynek (przedłużenie ul. Działki), 4) Zakup i montaż tablic ogłoszeniowych na ulicy Sosnowej i ul. Leśnej w m. Młynek, 5) Wykonanie i montaż tablicy informacyjnej z mapą sołectwa Młynek przy parkingu na ul. Podgórskiej w m. Młynek, działka gminna nr 971/1, 6) Zakup i montaż koszy na śmieci przy tablicach ogłoszeń na ul. Sosnowej, Leśnej i Działki w m. Młynek 7) Utwardzenie placu do zawracania samochodów przy ul. Pięknej na drodze wewnętrznej do przepompowni w m. Młynek dz. Nr 648/1.	7.556,00	0	68,45
		900	90015		2.800,00	2.799,69	
		600	60017		8.000,00	7.764,01	
		900	90095		1.600,00	1.600,00	
			90095		1.000,00	1.000,00	
		900	90003		1.035,00	1.035,00	
		600	60017		<u>2.707,05</u>	<u>2.706,98</u>	
		24.698,05	16.905,68				

12.	Przymiarki	600	60016	1) Wykonanie dokumentacji projektu organizacji ruchu wraz z zakupem i zainstalowaniem 2 progów spowalniających w sołectwie Przymiarki (ul. Przymiarki), 2) Pielęgnacja rowów przydrożnych, drzew, krzewów przy drodze gminnej.	7.500,00	7.400,00	99,03
		900	90004		<u>3.100,00</u> 10.600,00	<u>3.096,92</u> 10.496,92	
13.	Ruda	700	70005	1) Budowa wiaty – zakup gotowego wyrobu wraz z montażem na terenie należącym do Gminy Brody, 2) Remont placu zabaw.	22.000,00	21.950,00	99,76
					<u>593,85</u> 22.593,85	<u>590,73</u> 22.540,73	
14.	Rudnik	900	90015	1) Założenie 3 lamp oświetleniowych na ulicy Topolowej, Polnej, Ostrowieckiej, 2) Zorganizowanie imprezy sportowej poprzez biegi dla sołectwa Rudnik w miejscowości Rudnik, 3) Wymiana okien w Publicznej Szkole Podstawowej w Rudniku, 4) Renowacja dachu na Publicznej Szkole Podstawowej w Rudniku	3.000,00	3.000,00	98,79
		926	92605		1.600,00	1.461,68	
		700	70005		1.500,00	1.488,30	
			70005		<u>7.500,00</u> 13.600,00	<u>7.485,78</u> 13.435,76	
15.	Staw Kunowski	926	92605	Utworzenie siłowni zewnętrznej na terenie boiska wiejskiego będącego własnością gminy przy ul. Klonowej lub na działce gminnej przy Szkole Podstawowej w Stawie Kunowskim	14.545,28	14.374,75	98,83
16.	Styków	630	63095	1) Doposażenie oraz dalsza rozbudowa „Wiejskiego Centrum Rekreacji i Wypoczynku Czynnego nad Zalewem w Stykowie, 2) Doposażenie placu zabaw przy Szkole Podstawowej w Stykowie	20.492,59	20.464,68	99,89
		700	70005		<u>4.600,00</u> 25.092,59	<u>4.600,00</u> 25.064,68	
				Razem	321.313,83	308.335,36	95,96
				wydatki majątkowe	193 651,37	189 254,21	97,73
				wydatki bieżące	127 662,46	119 081,15	93,28
			W tym				

Brody, dnia 01.03.2017 r.

Sporządziła: Joanna Margula

PRZEWODNICZĄCY
Rady Gminy Brody
Staw Kunowski

2. Sprawozdanie z wykonania planów finansowych gminnych instytucji kultury za 2016r.

Na terenie Gminy Brody działają dwie instytucje kultury:

- Centrum Kultury i Aktywności Lokalnej w Brodach oraz,
- Gminna Biblioteka Publiczna w Brodach

Sprawozdanie w/w instytucji obejmujące:

1. część opisową,
2. sprawozdanie z wykonania planu przychodów i kosztów za 2016r.,
3. stan zobowiązań i należności za 2016r., w tym wymagalnych.

Analizując wykonanie przychodów i kosztów w stosunku do planu, należy stwierdzić że ich realizacja przebiega prawidłowo. Zaplanowane na 2016r. środki dla tych instytucji zapewniły ich prawidłową realizację. Ujęte w planach zadania na 2016r. zostały zrealizowane co zostało potwierdzone w przedłożonych sprawozdaniach na komisjach Rady Gminy w Brodach w miesiącu lutym 2017r., przez Dyrektora Centrum Kultury i Aktywności Lokalnej w Brodach.

W Centrum Kultury i Aktywności Lokalnej w Brodach jak również w Gminnej Bibliotece Publicznej w Brodach na dzień 31.12.2016r. nie występują zobowiązania i należności w tym wymagalne.

Na dzień 31.12.2016. nie występują należności w tym należności wymagalne.


Sprawozdanie z wykonania przychodów i kosztów oraz część opisowa:

- Centrum Kultury i Aktywności Lokalnej w Brodach stanowi załącznik Nr 1 do „sprawozdania”.
- Gminnej Biblioteki Publicznej w Brodach stanowi załącznik Nr 2 do „sprawozdania”.

Sporządziła Justyna Usowska

Brody, dnia 20 marzec 2017 roku

PRZEWODNICZĄCY
Rady Gminy Brody
St. Ci. w/w Brody



Załącznik Nr 1
do sprawozdania z wykonania
planów finansowych gminnych instytucji kultury
za 2016r.

Centrum Kultury i Aktywności Lokalnej
w Brodach

.....
(pieczęćka jednostki)

CKiAL/F/09/2017

Wójt Gminy Brody
Ul. Stanisława Staszica 3
27 - 230 Brody

Na podstawie art. 265 pkt. 2 ustawy z dnia 27 sierpnia 2009 roku o finansach publicznych (t.j. Dz. U. z 2016 r., poz. 1870 z późniejszymi zmianami) Centrum Kultury i Aktywności Lokalnej w Brodach przedkłada sprawozdanie z wykonania planu przychodów i kosztów za 2016 rok.

Plan przychodów za 2016 rok wyniósł 611.898,08 zł. w tym:

1. 502.000,00 zł. - dotacja podmiotowa przeznaczona na działalność bieżącą instytucji w szczególności na koszty związane z organizacją imprez, prowadzeniem grup artystycznych i sportowych, wypłatą wynagrodzeń dla pracowników, utrzymaniem obiektów oraz zakupem niezbędnych materiałów i usług.
2. 80.000,00 zł. - dotacja celowa przeznaczona na działalność socjoterapeutyczną świetlic w Brodach, Krynkach, Kuczowie i Stykowie, których głównym zadaniem jest organizacja czasu wolnego dla dzieci i młodzieży oraz osób dorosłych.
3. 9.288,30 zł. - przychody ze sprzedaży usług, w tym:
 - a. 4.388,00 zł. - opłaty za wynajem
 - b. 1.435,00 zł. - opłaty za prowadzone zajęcia
 - c. 465,30 zł. - opłaty za usługi ksero
 - d. 1.500,00 zł. - przychody ze sponsoringu
 - e. 1.500,00 zł. - pozostałe przychody
4. 190,28 zł. - przychody finansowe, w tym:
 - a. 190,28 zł. - odsetki bankowe
5. 20.419,50 zł. - przychody operacyjne (niefinansowe), w tym:
 - a. 20.419,50 zł. - równoległy do dokonanego odpisu amortyzacyjnego, odpis rozliczeń międzyokresowych przychodów.

Uzyskane przychody własne przeznaczone zostały na działalność statutową instytucji głównie na pokrycie kosztów związanych z organizacją imprez kulturalnych.

Koszty za 2016 rok wyniosły ogółem 610.743,81 zł. Różnica między przychodami, a kosztami daje zysk w wysokości 1.154,27 zł., który po zatwierdzeniu sprawozdania rocznego zostanie przeksięgowany na fundusz rezerwowy z przeznaczeniem na pokrycie ewentualnych strat instytucji kultury w latach następnych. Zobowiązań i należności nie ma.

Szczegółowe zestawienia przedstawiają poszczególne załączniki.

DYREKTOR
Centrum Kultury i Aktywności Lokalnej
w Brodach

.....
Tomasz Mąkula
Dyrektor

Załączniki:

- Załącznik Nr 1 - Sprawozdanie z wykonania planu przychodów i kosztów według rodzaju ponoszonych kosztów za 2016 rok.
- Załącznik Nr 2 - Sprawozdanie z wykonania planu przychodów i kosztów w zakresie realizowanych zadań za 2016 rok.
- Załącznik Nr 3 - Stan zobowiązań i należności za 2016 rok.

(pieczęćka jednostki)

**SPRAWOZDANIE Z WYKONANIA PLANU FINANSOWEGO
WEDŁUG RODZAJU PONOSZONYCH KOSZTÓW
PRZEZ CENTRUM KULTURY I AKTYWNOŚCI LOKALNEJ W BRODACH
ZA 2016 ROK.**

KONTO	WYSZCZEGÓLNIENIE	PLAN PO ZMIANACH	WYKONANIE	%
1	2	3	4	5
PRZYCHODY				
700	Przychody ze sprzedaży	9.288,30	9.288,30	100,00
700-1	Oplaty za wynajem	4.388,00	4.388,00	100,00
700-2	Oplaty za prowadzone zajęcia	1.435,00	1.435,00	100,00
700-3	Oplaty za usługi ksero	465,30	465,30	100,00
700-4	Przychody ze sponsoringu	1.500,00	1.500,00	100,00
700-5	Pozostałe przychody	1.500,00	1.500,00	100,00
740	Dotacje budżetowe	582.000,00	582.000,00	100,00
740-1	Dotacja podmiotowa	502.000,00	502.000,00	100,00
740-2-1	Dotacja celowa – Um. 1/GPPiRPA	80.000,00	80.000,00	100,00
750	Przychody finansowe	190,28	190,28	100,00
750-1	Odsetki	190,28	190,28	100,00
760	Przychody operacyjne	20.419,50	20.419,50	100,00
760-2	Odpis rozliczeń międzyokresowych przychodów	20.419,50	20.419,50	100,00
	Razem:	611.898,08	611.898,08	100,00
KOSZTY				
401	Amortyzacja	28.281,83	28.281,83	100,00
401-1	Środki trwałe	20.419,50	20.419,50	100,00
401-2	Pozostałe środki trwałe	7.520,39	7.520,39	100,00
401-3	Wartości niematerialne i prawne	341,94	341,94	100,00
402	Zużycie materiałów	35.442,10	34.287,83	96,74
402-1	Materiały biurowe	2.084,61	2.084,61	100,00
402-2	Środki czystości	2.503,81	2.503,81	100,00
402-3	Zakup wydawnictw	1.407,64	1.407,64	100,00
402-4	Materiały do zajęć	273,33	273,33	100,00
402-5	Materiały świetlicowe	959,39	959,39	100,00
402-6	Materiały gospodarcze	617,70	617,70	100,00
402-7	Materiały do imprez	16.023,03	15.244,17	95,14
402-8	Zużycie paliwa do samochodu	1.899,11	1.523,70	80,23
402-9	Materiały do utrzymania zieleni	3.078,69	3.078,69	100,00
402-10	Wyposażenie do 100 zł.	1.484,09	1.484,09	100,00
402-11	Materiały do remontu	4.889,04	4.889,04	100,00
402-12	Pozostałe materiały	221,66	221,66	100,00
403	Zużycie energii	15.630,31	15.630,31	100,00
403-1	Energia elektryczna	4.467,65	4.467,65	100,00
403-2	Gaz	8.642,76	8.642,76	100,00
403-3	Woda i ścieki	2.519,90	2.519,90	100,00
404	Wynagrodzenia	369.027,20	369.027,20	100,00
404-1	Umowy o pracę	337.707,20	337.707,20	100,00

404-2	Umowy zlecenie	23.850,00	23.850,00	100,00
404-3	Umowy o dzieło	7.470,00	7.470,00	100,00
405	Ubezpieczenie społeczne i fundusz pracy	68.906,55	68.906,55	100,00
405-1	Składki na ubezpieczenie społeczne	60.740,82	60.740,82	100,00
405-2	Składki na fundusz pracy	8.165,73	8.165,73	100,00
406	Pozostałe świadczenia na rzecz pracowników	11.302,39	11.302,39	100,00
406-1	Odpis na ZFŚS	9.571,89	9.571,89	100,00
406-2	Opieka profilaktyczna pracowników	392,00	392,00	100,00
406-4	Inne	1.338,50	1.338,50	100,00
407	Usługi obce	75.310,76	75.310,76	100,00
407-1	Usługi dozoru mienia	4.479,66	4.479,66	100,00
407-2	Usługi transportowe	6.625,80	6.625,80	100,00
407-3	Usługi telekomunikacyjne	3.496,63	3.496,63	100,00
407-4	Usługi internetowe	305,35	305,35	100,00
407-5	Usługi radiowo-telewizyjne	886,65	886,65	100,00
407-6	Usługi remontowe	2.063,17	2.063,17	100,00
407-7	Konserwacje i przeglądy	6.736,53	6.736,53	100,00
407-8	Usługi związane z organizacją imprez	39.662,83	39.662,83	100,00
407-9	Usługi – wywóz śmieci	1.972,08	1.972,08	100,00
407-10	Obsługa BHP i p.poż.	1.476,00	1.476,00	100,00
407-11	Usługi informatyczne	2.106,01	2.106,01	100,00
407-12	Pozostałe usługi obce	4.939,92	4.939,92	100,00
407-13	Usługi bankowe	560,13	560,13	100,00
408	Pozostałe koszty	7.996,94	7.996,94	100,00
408-1	Podróże służbowe	574,97	574,97	100,00
408-2	Ubezpieczenia	1.790,00	1.790,00	100,00
408-3	Koszty udziału w imprezach	670,00	670,00	100,00
408-4	Pozostałe koszty	4.961,97	4.961,97	100,00
Razem:		611.898,08	610.743,81	99,81

Sporządziła: Patrycja Gałka
Brody, dnia 24.02.2017 r.

KSIĘGOWA
Centrum Kultury i Aktywności Lokalnej
w Brodach

.....mgr. Patrycja Gałka.....
Sporządziła

DYREKTOR
Centrum Kultury i Aktywności Lokalnej
w Brodach

.....Tomasz Masgula.....
Dyrektor

(pieczęćka jednostki)

**SPRAWOZDANIE Z WYKONANIA PLANU FINANSOWEGO
W ZAKRESIE REALIZOWANYCH ZADAŃ
PRZEZ CENTRUM KULTURY I AKTYWNOŚCI LOKALNEJ W BRODACH
ZA 2016 ROK.**

KONTO	WYSZCZEGÓLNIENIE	PLAN PO ZMIANACH	WYKONANIE	%
1	2	3	4	5
PRZYCHODY				
700	Przychody ze sprzedaży	9.288,30	9.288,30	100,00
700-1	Oplaty za wynajem	4.388,00	4.388,00	100,00
700-2	Oplaty za prowadzone zajęcia	1.435,00	1.435,00	100,00
700-3	Oplaty za usługi ksero	465,30	465,30	100,00
700-4	Przychody ze sponsoringu	1.500,00	1.500,00	100,00
700-5	Pozostałe przychody	1.500,00	1.500,00	100,00
740	Dotacje budżetowe	582.000,00	582.000,00	100,00
740-1	Dotacja podmiotowa	502.000,00	502.000,00	100,00
740-2-1	Dotacja celowa – Um. 1/GPPiRPA	80.000,00	80.000,00	100,00
750	Przychody finansowe	190,28	190,28	100,00
750-1	Odsetki	190,28	190,28	100,00
760	Przychody operacyjne	20.419,50	20.419,50	100,00
760-2	Odpis rozliczeń międzyokresowych przychodów	20.419,50	20.419,50	100,00
	Razem:	611.898,08	611.898,08	100,00
KOSZTY				
NAZWA ZADANIA:				
I.	DZIAŁALNOŚĆ PODSTAWOWA CKIAL	531.898,08	530.743,81	99,78
500-1	Organizacja imprez masowych	39.220,72	39.220,72	100,00
	402-7 Materiały do imprez	3.660,03	3.660,03	100,00
	404-3 Umowy o dzieło	2.250,00	2.250,00	100,00
	407-2 Usługi transportowe	259,20	259,20	100,00
	407-8 Usługi związane z organizacją imprez	29.658,67	29.658,67	100,00
	408-2 Ubezpieczenia	270,00	270,00	100,00
	408-4 Pozostałe koszty	3.122,82	3.122,82	100,00
500-2	Organizacja imprez lokalnych	18.003,43	17.224,57	95,67
	402-7 Materiały do imprez	5.432,35	4.653,49	85,66
	404-3 Umowy o dzieło	2.250,00	2.250,00	100,00
	407-8 Usługi związane z organizacją imprez	8.859,16	8.859,16	100,00
	408-2 Ubezpieczenia	350,00	350,00	100,00
	408-4 Pozostałe koszty	1.111,92	1.111,92	100,00
500-3	Organizacja konkursów	914,99	914,99	100,00
	402-7 Materiały do imprez	914,99	914,99	100,00
500-4	Organizacja turniejów i zawodów sportowych	10.396,82	10.396,82	100,00
	402-7 Materiały do imprez	3.883,82	3.883,82	100,00
	404-2 Umowy zlecenie	2.800,00	2.800,00	100,00
	404-3 Umowy o dzieło	250,00	250,00	100,00
	407-2 Usługi transportowe	1.296,00	1.296,00	100,00
	407-12 Pozostałe usługi obce	1.950,00	1.950,00	100,00
	408-2 Ubezpieczenia	217,00	217,00	100,00

500-5	Prowadzenie grup artystycznych		32.916,17	32.916,17	100,00
	402-7	Materiały do imprez	344,33	344,33	100,00
	402-10	Wyposażenie do 100 zł.	492,69	492,69	100,00
	404-2	Umowy zlecenie	20.750,00	20.750,00	100,00
	404-3	Umowy o dzieło	2.650,00	2.650,00	100,00
	405-1	Składki na ubezpieczenie społeczne	2.515,32	2.515,32	100,00
	407-2	Usługi transportowe	4.746,60	4.746,60	100,00
	408-2	Ubezpieczenia	20,00	20,00	100,00
	408-3	Koszty udziału w imprezach	670,00	670,00	100,00
	408-4	Pozostałe koszty	727,23	727,23	100,00
500-6	Prowadzenie grup sportowych		2.650,27	2.650,27	100,00
	402-4	Materiały do zajęć	48,00	48,00	100,00
	402-7	Materiały do imprez	454,77	454,77	100,00
	404-2	Umowy zlecenie	300,00	300,00	100,00
	407-2	Usługi transportowe	324,00	324,00	100,00
	407-12	Pozostałe usługi obce	1.277,50	1.277,50	100,00
	408-2	Ubezpieczenia	246,00	246,00	100,00
550	Koszty utrzymania etatów		339.784,78	339.784,78	100,00
	404-1	Umowy o pracę	274.567,15	274.567,15	100,00
	405-1	Składki na ubezpieczenie społeczne	47.283,88	47.283,88	100,00
	405-2	Składki na fundusz pracy	6.631,36	6.631,36	100,00
	406-1	Odpis na ZFŚS	9.571,89	9.571,89	100,00
	406-2	Opieka profilaktyczna	392,00	392,00	100,00
	406-4	Inne	1.338,50	1.338,50	100,00
551	Koszty utrzymania obiektów		57.740,92	57.740,92	100,00
	401-1	Środki trwałe	18.702,78	18.702,78	100,00
	402-2	Środki czystości	2.503,81	2.503,81	100,00
	402-6	Materiały gospodarcze	210,23	210,23	100,00
	402-9	Materiały do utrzymania zieleni	3.078,69	3.078,69	100,00
	402-10	Wyposażenie do 100 zł.	160,00	160,00	100,00
	402-11	Materiały do remontu	2.819,02	2.819,02	100,00
	403-1	Energia elektryczna	4.467,65	4.467,65	100,00
	403-2	Gaz	8.642,76	8.642,76	100,00
	403-3	Woda i ścieki	2.519,90	2.519,90	100,00
	407-1	Usługi dozoru mienia	4.479,66	4.479,66	100,00
	407-6	Usługi remontowe	1.213,17	1.213,17	100,00
	407-7	Konserwacje i przeglądy	6.638,53	6.638,53	100,00
	407-9	Usługi – wywóz śmieci	1.972,08	1.972,08	100,00
	407-12	Pozostałe usługi obce	332,64	332,64	100,00
552	Koszty ogólnozakładowe		30.269,98	29.894,57	98,76
	401-1	Środki trwałe	1.716,72	1.716,72	100,00
	401-2	Pozostałe środki trwałe	7.081,00	7.081,00	100,00
	401-3	Wartości niematerialne i prawne	341,94	341,94	100,00
	402-1	Materiały biurowe	2.084,61	2.084,61	100,00
	402-3	Zakup wydawnictw	1.407,64	1.407,64	100,00
	402-6	Materiały gospodarcze	407,47	407,47	100,00
	402-8	Zużycie paliwa do samochodu	1.899,11	1.523,70	80,23
	402-10	Wyposażenie do 100 zł.	636,39	636,39	100,00
	402-11	Materiały do remontu	2.070,02	2.070,02	100,00
	402-12	Pozostałe materiały	195,46	195,46	100,00
	404-3	Umowy o dzieło	70,00	70,00	100,00
	407-3	Usługi telekomunikacyjne	3.496,63	3.496,63	100,00

	407-4	Usługi internetowe	305,35	305,35	100,00
	407-5	Usługi radiowo-telewizyjne	886,65	886,65	100,00
	407-6	Usługi remontowe	850,00	850,00	100,00
	407-7	Konserwacje i przeglądy	98,00	98,00	100,00
	407-10	Obsługa BHP i p.poż.	1.476,00	1.476,00	100,00
	407-11	Usługi informatyczne	2.106,01	2.106,01	100,00
	407-12	Pozostałe usługi obce	1.318,88	1.318,88	100,00
	407-13	Usługi bankowe	560,13	560,13	100,00
	408-1	Podróże służbowe	574,97	574,97	100,00
	408-2	Ubezpieczenia	687,00	687,00	100,00
II. DZIAŁALNOŚĆ SOCJOTERAPEUTYCZNA ŚWIETLIC			80.000,00	80.000,00	100,00
501-1	Organizacja czasu wolnego		4.383,96	4.383,96	100,00
	401-2	Pozostałe środki trwałe	439,39	439,39	100,00
	402-4	Materiały do zajęć	225,33	225,33	100,00
	402-5	Materiały świetlicowe	959,39	959,39	100,00
	402-7	Materiały do imprez	1.332,74	1.332,74	100,00
	402-10	Wyposażenie do 100 zł.	195,01	195,01	100,00
	402-12	Pozostałe materiały	26,20	26,20	100,00
	407-8	Usługi związane z organizacją imprez	1.145,00	1.145,00	100,00
	407-12	Pozostałe usługi obce	60,90	60,90	100,00
501-2	Koszty osobowe		75.616,04	75.616,04	100,00
	404-1	Umowy o pracę: instruktorzy świetlicowi	63.140,05	63.140,05	100,00
	405-1	Składki na ubezpieczenie społeczne	10.941,62	10.941,62	100,00
	405-2	Składki na fundusz pracy	1.534,37	1.534,37	100,00
Razem:			611.898,08	610.743,81	99,81

Sporządziła: Patrycja Gałka
Brody, dnia 24.02.2017 r.

KSIĘGOWA
Centrum Kultury i Aktywności Lokalnej
w Brodach

mgr Patrycja Gałka
Sporządziła

DYREKTOR
Centrum Kultury i Aktywności Lokalnej
w Brodach

Tomasz Margula
Dyrektor

STAN ZOBOWIĄZAŃ I NALEŻNOŚCI ZA 2016 ROK.

WYSZCZEGÓLNIENIE
ZOBOWIĄZANIA
0,00
ZOBOWIĄZANIA WYMAGALNE
0,00
NALEŻNOŚCI
0,00
NALEŻNOŚCI WYMAGALNE
0,00

Sporządziła: Patrycja Gałka
Brody, dnia 24.02.2017 r.

KSIEGOWA
Centrum Kultury i Aktywności Lokalnej
w Brodach

.....
mgr Patrycja Gałka
Sporządziła

DYREKTOR
Centrum Kultury i Aktywności Lokalnej
w Brodach

.....
Tomasz Maćgala
Dyrektor

**Załącznik Nr 2
do sprawozdania z wykonania
planów finansowych gminnych instytucji kultury
za 2016r.**

Gminna Biblioteka Publiczna w Brodach

Brody, dnia 24 lutego 2017 r.

.....
(pieczęćka jednostki)

GBP/F/05/2017

**Wójt Gminy Brody
Ul. Stanisława Staszica 3
27 - 230 Brody**

Na podstawie art. 265 pkt. 2 ustawy z dnia 27 sierpnia 2009 roku o finansach publicznych (t.j. Dz. U. z 2016 r., poz. 1870 z późniejszymi zmianami) Gminna Biblioteka Publiczna w Brodach przedkłada sprawozdanie z wykonania planu przychodów i kosztów za 2016 rok.

Plan przychodów na 2016 rok wyniósł 175.706,19 zł. w tym:

1. 155.000,00 zł. – dotacja podmiotowa przeznaczona na działalność bieżącą instytucji w szczególności na wydatki związane z zakupem księgozbioru i czasopism, wypłatą wynagrodzeń dla pracowników, utrzymaniem obiektów oraz zakupem niezbędnych materiałów i usług.
2. 5.672,00 zł. – dotacja celowa z Biblioteki Narodowej w Warszawie na zakup książek dla biblioteki w Brodach oraz filii bibliotecznych w Lubieni i Stykowie.
3. 11.050,00 zł. – dotacja celowa z Instytutu Książki w ramach programu „Kraszewski. Komputery dla bibliotek 2016” na zakup sprzętu komputerowego.
4. 59,19 zł. – przychody finansowe, w tym:
 - 59,19 zł. – odsetki bankowe
5. 3.925,00 zł. – przychody operacyjne (niefinansowe), w tym:
 - 175,00 zł. – dary książkowe
 - 3.750,00 zł. – równoległy do dokonanego odpisu amortyzacyjnego, odpis rozliczeń międzyokresowych przychodów.

Koszty za 2016 rok wyniosły 175.647,00 zł. Różnica między przychodami, a kosztami daje zysk w wysokości 59,19 zł., który po zatwierdzeniu sprawozdania rocznego zostanie przeksięgowany na fundusz rezerwowy z przeznaczeniem na pokrycie ewentualnych strat instytucji kultury w latach następnych. Zobowiązań i należności nie ma.

Szczegółowe zestawienia przedstawiają poszczególne załączniki.

DYREKTOR
Gminnej Biblioteki Publicznej
w Brodach
2 up. *EDziadek*
mgr Anna Stachucy

.....
Dyrektor

Załączniki:

- Załącznik Nr 1 – Sprawozdanie z wykonania planu przychodów i kosztów według rodzaju ponoszonych kosztów za 2016 rok.
- Załącznik Nr 2 – Sprawozdanie z wykonania planu przychodów i kosztów w zakresie realizowanych zadań za 2016 rok.
- Załącznik Nr 3 – Stan zobowiązań i należności za 2016 rok.

(pieczęćka jednostki)

**SPRAWOZDANIE Z WYKONANIA PLANU PRZYCHODÓW I KOSZTÓW
 WEDŁUG RODZAJU PONOSZONYCH KOSZTÓW
 PRZEZ GMINNĄ BIBLIOTEKĘ PUBLICZNĄ W BRODACH
 ZA 2016 ROK.**

**DZIAŁ - 921 KULTURA I OCHRONA DZIEDZICTWA NARODOWEGO
 ROZDZIAŁ - 92116 BIBLIOTEKI**

KONTO	WYSZCZEGÓLNIENIE	PLAN PO ZMIANACH	WYKONANIE	%
1	2	3	4	5
PRZYCHODY				
740	Dotacje budżetowe i pozabudżetowe	171.722,00	171.722,00	100,00
740-1	Dotacja podmiotowa	155.000,00	155.000,00	100,00
740-2	Dotacja celowa – Um. Nr BN/2000/2016	5.672,00	5.672,00	100,00
740-2	Dotacja celowa – Um. Nr 35/1/KDB4/IK/2016	11.050,00	11.050,00	100,00
750	Przychody finansowe	59,19	59,19	100,00
750-1	Odsetki	59,19	59,19	100,00
760	Przychody operacyjne	3.925,00	3.925,00	100,00
760-1	Darowizny	175,00	175,00	100,00
760-2	Odpis rozliczeń międzyokresowych przychodów	3.750,00	3.750,00	100,00
	Razem:	175.706,19	175.706,19	100,00
KOSZTY				
401	Amortyzacja	36.203,61	36.144,42	99,84
401-1	Środki trwałe	3.750,00	3.750,00	100,00
401-2	Pozostałe środki trwałe	15.362,42	15.362,42	100,00
401-3	Zbiory biblioteczne	14.931,19	14.872,00	99,60
401-4	Wartości niematerialne i prawne	2.160,00	2.160,00	100,00
402	Zużycie materiałów	5.017,32	5.017,32	100,00
402-1	Czasopisma	2.039,80	2.039,80	100,00
402-2	Materiały biurowe	468,66	468,66	100,00
402-3	Środki czystości	140,25	140,25	100,00
402-5	Materiały biblioteczne	974,58	974,58	100,00
402-6	Materiały gospodarcze	27,21	27,21	100,00
402-7	Materiały do imprez	394,39	394,39	100,00
402-8	Materiały do remontu	297,73	297,73	100,00
402-9	Wyposażenie do 100 zł.	590,80	590,80	100,00
402-10	Pozostałe materiały	83,90	83,90	100,00
403	Zużycie energii	3.303,12	3.303,12	100,00
403-1	Energia elektryczna	1.489,22	1.489,22	100,00
403-2	Gaz	1.714,61	1.714,61	100,00
404-3	Woda i ścieki	99,29	99,29	100,00
404	Wynagrodzenia	102.006,30	102.006,30	100,00
404-1	Umowy o pracę	101.766,30	101.766,30	100,00
404-3	Umowy o dzieło	240,00	240,00	100,00
405	Ubezpieczenia społeczne i fundusz pracy	20.872,11	20.872,11	100,00
405-1	Składki na ubezpieczenie społeczne	18.378,87	18.378,87	100,00

405-2	Składki na fundusz pracy	2.493,24	2.493,24	100,00
406	Pozostałe świadczenia na rzecz pracowników	4.170,92	4.170,92	100,00
406-1	Odpis na ZFŚS	3.372,94	3.372,94	100,00
406-2	Opieka profilaktyczna	50,00	50,00	100,00
406-3	Szkolenia	350,00	350,00	100,00
406-4	Inne	397,98	397,98	100,00
407	Usługi obce	3.828,44	3.828,44	100,00
407-1	Usługi informatyczne	713,40	713,40	100,00
407-2	Usługi internetowe	65,76	65,76	100,00
407-4	Usługi bankowe	480,00	480,00	100,00
407-5	Usługi remontowe	261,80	261,80	100,00
407-6	Konserwacje i przeglądy	1.280,43	1.280,43	100,00
407-7	Usługi transportowe	60,00	60,00	100,00
407-9	Pozostałe usługi obce	967,05	967,05	100,00
408	Pozostałe koszty	304,37	304,37	100,00
408-1	Podróże służbowe	257,37	257,37	100,00
408-2	Pozostałe koszty	47,00	47,00	100,00
Razem:		175.706,19	175.647,00	99,97

Sporządziła: Patrycja Gałka
Brody, dnia 24.02.2017 r.

KSIEGOWA

mgr Patrycja Gałka
Sporządziła

DYREKTOR
Gminnej Biblioteki Publicznej
w Brodach
z up. Edziałek
mgr Anna Stachucy
Dyrektor

(pieczęćka jednostki)

**SPRAWOZDANIE Z WYKONANIA PLANU PRZYCHODÓW I KOSZTÓW
 W ZAKRESIE REALIZOWANYCH ZADAŃ
 PRZEZ GMINNĄ BIBLIOTEKĘ PUBLICZNĄ W BRODACH
 ZA 2016 ROK.**

**DZIAŁ – 921 KULTURA I OCHRONA DZIEDZICTWA NARODOWEGO
 ROZDZIAŁ – 92116 BIBLIOTEKI**

KONTO	WYSZCZEGÓLNIENIE	PLAN FINANSOWY	WYKONANIE	%
1	2	3	4	5
PRZYCHODY				
740	Dotacje budżetowe	171.722,00	171.722,00	100,00
740-1	Dotacja podmiotowa	155.000,00	155.000,00	100,00
740-2	Dotacja celowa – Um. Nr BN/2000/2016	5.672,00	5.672,00	100,00
740-2	Dotacja celowa – Um. Nr 35/1/KDB4/IK/2016	11.050,00	11.050,00	100,00
750	Przychody finansowe	59,19	59,19	100,00
750-1	Odsetki	59,19	59,19	100,00
760	Przychody operacyjne	3.925,00	3.925,00	100,00
760-1	Darowizny	175,00	175,00	100,00
760-2	Odpis rozliczeń międzyokresowych przychodów	3.750,00	3.750,00	100,00
Razem:		175.706,19	175.706,19	100,00
KOSZTY				
I. DZIAŁALNOŚĆ PODSTAWOWA		158.984,19	158.925,00	99,96
500-1	Gromadzenie zbiorów i czasopism	11.298,99	11.239,80	99,48
	401-3 Zbiory biblioteczne	9.259,19	9.200,00	99,36
	402-1 Czasopisma	2.039,80	2.039,80	100,00
500-2	Udostępnianie zbiorów bibliotecznych	974,58	974,58	100,00
	402-5 Materiały biblioteczne	974,58	974,58	100,00
500-3	Organizacja spotkań literackich	874,25	874,25	100,00
	402-7 Materiały do imprez	124,25	124,25	100,00
	407-9 Pozostałe usługi obce	750,00	750,00	100,00
500-4	Organizacja imprez	270,14	270,14	100,00
	402-7 Materiały do imprez	270,14	270,14	100,00
550	Koszty utrzymania etatów	126.809,33	126.809,33	100,00
	404-1 Umowy o pracę	101.766,30	101.766,30	100,00
	405-1 Składki na ubezpieczenie społeczne	18.378,87	18.378,87	100,00
	405-2 Składki na fundusz pracy	2.493,24	2.493,24	100,00
	406-1 Odpis na ZFŚS	3.372,94	3.372,94	100,00
	406-2 Opieka profilaktyczna	50,00	50,00	100,00
	406-3 Szkolenia	350,00	350,00	100,00
	406-4 Inne	397,98	397,98	100,00
551	Koszty utrzymania obiektów	4.852,53	4.852,53	100,00
	402-3 Środki czystości	140,25	140,25	100,00
	402-8 Materiały do remontu	62,73	62,73	100,00
	402-10 Pozostałe materiały	66,00	66,00	100,00

	403-1	Energia elektryczna	1.489,22	1.489,22	100,00
	403-2	Gaz	1.714,61	1.714,61	100,00
	403-3	Woda i ścieki	99,29	99,29	100,00
	407-6	Konserwacje i przeglądy	1.280,43	1.280,43	100,00
552	Koszty ogólnozakładowe		13.904,37	13.904,37	100,00
	401-1	Środki trwałe	3.750,00	3.750,00	100,00
	401-2	Pozostałe środki trwałe	6.309,92	6.309,92	100,00
	401-4	Wartości niematerialne i prawne	409,00	409,00	100,00
	402-2	Materiały biurowe	468,66	468,66	100,00
	402-6	Materiały gospodarcze	27,21	27,21	100,00
	402-8	Materiały do remontu	235,00	235,00	100,00
	402-9	Wyposażenie do 100 zł.	344,30	344,30	100,00
	402-10	Pozostałe materiały	17,90	17,90	100,00
	404-3	Umowy o dzieło	240,00	240,00	100,00
	407-1	Usługi informatyczne	713,40	713,40	100,00
	407-2	Usługi internetowe	65,76	65,76	100,00
	407-4	Usługi bankowe	480,00	480,00	100,00
	407-5	Usługi remontowe	261,80	261,80	100,00
	407-7	Usługi transportowe	60,00	60,00	100,00
	407-9	Pozostałe usługi obce	217,05	217,05	100,00
	408-1	Podróże służbowe	257,37	257,37	100,00
	408-2	Pozostałe koszty	47,00	47,00	100,00
II. DOTACJA CELOWA UM. NR BN/2000/2016			5.672,00	5.672,00	100,00
501	Zakup nowości wydawniczych dla bibliotek		5.672,00	5.672,00	100,00
	401-3	Zbiory biblioteczne	5.672,00	5.672,00	100,00
III. DOTACJA CELOWA – UM. 35/1/KDB4/IK/2016			11.050,00	11.050,00	100,00
502	Kraszewski. Komputery dla Bibliotek 2016		11.050,00	11.050,00	100,00
	401-2	Pozostałe środki trwałe	9.052,50	9.052,50	100,00
	401-4	Wartości niematerialne i prawne	1.751,00	1.751,00	100,00
	402-9	Wyposażenie do 100 zł.	246,50	246,50	100,00
Razem:			175.706,19	175.647,00	99,967

Sporządziła: Patrycja Gałka
Brody, dnia 24.02.2017 r.

KSIĘGOWA

mgr Patrycja Gałka

Sporządziła

DYREKTOR
Gminnej Biblioteki Publicznej
w Brodach
z up. Edziatak
mgr Anna Stachucy

Dyrektor

.....
(pieczęćka jednostki)

STAN ZOBOWIĄZAŃ I NALEŻNOŚCI ZA 2016 ROK.

DZIAŁ - 921 KULTURA I OCHRONA DZIEDZICTWA NARODOWEGO
ROZDZIAŁ - 92116 BIBLIOTEKI

KONTO	WYSZCZEGÓLNIENIE	KWOTA
	ZOBOWIĄZANIA	
	0,00	
	ZOBOWIĄZANIA WYMAGALNE	
	0,00	
	NALEŻNOŚCI	
	0,00	
	NALEŻNOŚCI WYMAGALNE	
	0,00	

Sporządziła: Patrycja Gałka
Brody, dnia 24.02.2017 r.

KSIĘGOWA

mgr Patrycja Gałka

.....
Sporządziła

DYREKTOR
Gminnej Biblioteki Publicznej
w Brodach
z up. EDziałek
mgr Anna Stachucy

.....
Dyrektor

3. Informacja o stanie mienia komunalnego Gminy Brody za okres od 01.01.2016r. do 31.12.2016r.

Ostatnia przedłożona informacja o stanie mienia komunalnego obejmowała okres od 01.01.2015r. do 31.12.2015r. i stanowiła integralną część sprawozdania z wykonania budżetu Gminy Brody za 2015r. przyjętego uchwałą Nr VI/34/2016 Rady Gminy w Brodach z dnia 31 maja 2016r.

Przedłożona informacja o stanie mienia obejmuje okres od 01.01.2016r. do 31.12.2016r. z uwzględnieniem przysługujących gminie praw:

- prawa własności mienia,
- prawa wieczystego użytkowania mienia,
- udziałach w Przedsiębiorstwie Wodociągów i Kanalizacji spółce z ograniczoną odpowiedzialnością w Starachowicach.

Informacja określa również:


- stan mienia w kwocie 102.536.449,77 zł na dzień złożenia poprzedniej informacji tj. 01.01.2016r.
- zwiększenia mienia o kwotę 7.161.836,76 zł i zmniejszenia mienia o kwotę 3.252.629,32 zł od dnia złożenia poprzedniej informacji tj. 01.01.2016r. do 31.12.2016r., oraz przyczyny dokonanych zmian,
- stan mienia gminy w kwocie 106.445.657,21 zł na 31.12.2016r.,
- dochody uzyskane z tytułu wykonywania posiadanych praw w kwocie 156 917,79 zł - załącznik Nr 2 poz. II. str. 27 do „sprawozdania....”.

Do informacji załączone jest zestawienie tabelarycznie mienia komunalnego Gminy Brody.

Sporządziła: Justyna Usowska

Brody, dnia 20 marzec 2017 roku.

PRZEWODNICZĄCY
Rady Gminy Brody
Stanisław Wrońca



GMINA BRODY27-230 Brody
ul. Stanisława Staszica 3
NIP 664-19-40-504 REGON 291010004**ZBIORCZO****ZMIANA W STANIE MIENIA GMINY BRODY
ZA OKRES OD DNIA 01.01.2016 r. DO DNIA 31.12.2016 r.**

Lp.	Wyszczególnienie	Stan na dzień 01.01.2016 r.	Zwiększenia	Zmniejszenia	Stan na dzień 31.12.2016 r.
I.	Środki trwałe ogółem	95.016.868,67	6.771.746,46	3.196.455,34	98.592.159,79
1.	Grupa 0 – Grunty	1.580.621,65	32.210,56	6.562,16	1.606.270,05
	- wykup, odszkodowanie	-	21.379,48	-	-
	- podział działek	-	2.970,00	2.970,00	-
	- zamiana działek	-	6.006,00	396,46	-
	- nieodpłatne przekazanie	-	1.545,20	1.545,20	-
	- darowizna	-	-	52,50	-
	-sprzedaż	-	-	1.598,00	-
	- przeniesienie z gr.2	-	309,88	-	-
2.	Grupa 1 - Budynki i lokale	30.473.055,73	3.428.789,90	3.171.958,30	30.729.887,33
	- przyjęto z inwestycji	-	256.831,60	-	-
	- nieodpłatne przekazanie	-	3.171.958,30	3.171.958,30	-
3.	Grupa 2 – Obiekty inżynierii lądowej i wodnej	59.127.609,85	2.942.728,12	14.968,88	62.055.369,09
	- przyjęto z inwestycji	-	2.928.069,12	-	-
	- ujawnienie środka trwałego	-	9.370,00	-	-
	- nieodpłatne przekazanie	-	5.289,00	5.289,00	-
	- sprzedaż	-	-	9.370,00	-
	- przeniesienie do gr .0	-	-	309,88	-

4.	Grupa 3 – Kotły i maszyny energetyczne	273.860,20	-	-	273.860,20
5.	Grupa 4 – Maszyny, urządzenia i aparaty ogólnego zastosowania	557.642,53	9.100,00	2.966,00	563.776,53
	- zakup	-	9.100,00	-	-
	- likwidacja	-	-	2.966,00	-
6.	Grupa 5 – Maszyny, urządzenia i aparaty specjalistyczne	123.498,25	135.101,62	-	258.599,87
	- zakup	-	135.101,62	-	-
7.	Grupa 6 – Urządzenia techniczne	880.507,98	18.750,26	-	899.258,24
	- zakup	-	18.750,26	-	-
8.	Grupa 7 – Środki transportu	1.161.474,81	194.630,00	-	1.356.104,81
	- zakup	-	194.630,00	-	-
9.	Grupa 8 – Narzędzia, przyrządy, ruchomości i wyposażenie	838.597,67	10.436,00	-	849.033,67
	- zakup	-	10.436,00	-	-
II.	Pozostałe środki trwale w użyciu	4.239.908,37	270.728,48	52.326,70	4.458.310,15
	- zakup	-	270.728,48	-	-
	- likwidacja	-	-	52.326,70	-
III.	Zbiory biblioteczne	386.111,54	60.008,71	2.679,41	443.440,84
	- zakup	-	58.473,25	-	-
	- przekazanie	-	175,00	-	-

	- likwidacja	-	-	2.679,41	-
	- darowizna	-	1.360,46	-	-
IV.	Wartości niematerialne i prawne	253.561,19	59.353,11	1.167,87	311.746,43
	- zakup	-	59.353,11	-	-
	- likwidacja	-	-	1.167,87	-
V.	Długotrwałe aktywa finansowe – (4.400 udz. x 600,00zł)	2.640.000,00	-	-	2.640.000,00
	-udziały pieniężne w PWiK Sp.z o.o. Starachowice 1 udz.-600,00 zł. (356 udz.x 600,00 zł.) (151 udz.x 600,00zł.)	304.200,00	-	-	304.200,00
	-udziały niepieniężne w PWiK 1 udz.600,00zł. Sp. z o.o. Starachowice (3.893 udz.x600,00zł.)	2.335.800,00	-	-	2.335.800,00
	Ogółem	102.536.449,77	7.161.836,76	3.252.629,32	106.445.657,21

Sporządziła:

INSPEKTOR
ds. księgowości i budżetowej
w Urzędzie Gminy Brody

mgr Joanna Margula

**ZMIANA W STANIE MIENIA GMINY BRODY
 ZA OKRES OD DNIA 01.01.2016 r. DO DNIA 31.12.2016 r.**

Lp.	Wyszczególnienie	Stan na dzień 01.01.2016 r.	Zwiększenia	Zmniejszenia	Stan na dzień 31.12.2016 r.
I.	Środki trwale ogółem	49.275.309,39	3.248.167,54	3.191.944,14	49.331.532,79
1.	Grupa 0 – Grunty	1.335.887,36	32.210,56	5.016,96	1.363.080,96
	- wykup, odszkodowanie	-	21.379,48	-	-
	- podział działek	-	2.970,00	2.970,00	-
	- zamiana działek	-	6.006,00	396,46	-
	- nieodpłatne przekazanie	-	1.545,20	-	-
	- darowizna	-	-	52,50	-
	- sprzedaż	-	-	1.598,00	-
	- przeniesienie z gr. 2	-	309,88	-	-
2.	Grupa 1 – Budynki i lokale	17.103.061,14	256.831,60	3.171.958,30	14.187.934,44
	- przyjęto z inwestycji	-	256.831,60	-	-
	- przekazanie jednostkom oświatowym	-	-	3.171.958,30	-
3.	Grupa 2 – Obiekty inżynierii lądowej i wodnej	28.513.651,92	2.937.439,12	14.968,88	31.436.122,16
	- przyjęto z inwestycji	-	2.928.069,12	-	-
	- ujawnienie środka trwałego	-	9.370,00	-	-
	- przekazanie jednostkom oświatowym	-	-	5.289,00	-
	- sprzedaż	-	-	9.370,00	-
	- przeniesienie do gr. 0	-	-	309,88	-
4.	Grupa 3 – Kotły i maszyny energetyczne	182.243,96	-	-	182.243,96
5.	Grupa 4 – Maszyny, urządzenia i aparaty ogólnego zastosowania	276.820,16	-	-	276.820,16

6.	Grupa 5 – Maszyny, urządzenia i aparaty specjalistyczne	12.407,40	6.000,00	-	18.407,40
	- zakup	-	6.000,00	-	-
7.	Grupa 6 – Urządzenia techniczne	542.533,90	5.250,26	-	547.784,16
	- zakup	-	5.250,26	-	-
8.	Grupa 7 – Środki transportu	786.617,52	-	-	786.617,52
9.	Grupa 8 –Narzędzia, przyrządy, ruchomości i wyposażenie	522.086,03	10.436,00	-	532.522,03
	- zakup	-	10.436,00	-	-
II.	Pozostałe środki trwale w użytkowaniu	1.432.871,24	130.334,57	-	1.563.205,81
	- zakup	-	130.334,57	-	-
III.	Wartości niematerialne i prawne	139.413,38	50.781,77	-	190.195,15
	- zakup	-	50.781,77	-	-
IV.	Długotrwałe aktywa finansowe – (4.400 udz. x 600,00zł)	2.640.000,00	-	-	2.640.000,00
	-udziały pieniężne w PWiK Sp.z o.o. Starachowice 1 udz.-600,00 zł. (356 udz.x 600,00 zł.) (151 udz.x 600,00zł.)	304.200,00	-	-	-
	-udziały niepieniężne w PWiK 1 udz.600,00zł. Sp. z o.o. Starachowice (3.893 udz.x600,00zł.)	2.335.800,00	-	-	-
	OGÓŁEM:	53.487.594,01	3.429.283,88	3.191.944,14	53.724.933,75

Sporządziła:
INSPEKTOR
 ds. księgowości budżetowej
 w Urzędzie Województwa w Brodnie
mgr Joanna Margula

Informacja o stanie mienia komunalnego stan na dzień 31.12.2016r.
 /art. 267 ust.1 pkt.3 ustawy o finansach publicznych/.

MIENIE GMINY

Lp	Nazwa mienia komunalnego		Uzyskiwane dochody z tego mienia w roku budżetowym 2016	
			Kwota	Klasyfikacja /jak doch. budżetowe /
1.	GRUPA 0	1.363.080,96	1.227,62	Dz.010
			5.741,36	r.01095§0750
			36,60	Dz.700
			175,26	r.70005§0750
				§0920
				§0970
			9.432,32	Dz.700
				r.70005
				§0550
2.	GRUPA 1	14.187.934,44	110.090,08	Dz.700
				r.70005§0750
			11,60	§ 0690
			23,19	§ 0920
			199,76	§ 0970
3.	GRUPA 2	31.436.122,16	9.370,00	Dz.700
4.	GRUPA 3	182.243,96		r.70005§0870
5.	GRUPA 4	276.820,16		
6.	GRUPA 5	18.407,40		
7.	GRUPA 6	547.784,16		
8.	GRUPA 7	786.617,52		
9.	GRUPA 8	532.52,03		
I	Razem środki trwałe	49.331.532,79	136.307,79	
II	Pozostałe środki trwałe	1.563.205,81		
III	Wartości niematerialne i prawne	190.195,15		
IV	Udziały w spółkach	2.640.000,00		
	OGÓLEM	53.724.933,75	136.307,79	

Sporządziła:
 INSPEKTOR
 Joanna Marguła
 w Urzędzie Gminy Brody
 mgr Joanna Marguła

Informacja o stanie mienia komunalnego **stan na dzień 31.12.2016 r.**
 /art.267 ust.1 pkt.3 ustawy o finansach publicznych/

Lp.	Nazwa mienia komunalnego		Pow. m2	Własność	Uzyskiwane dochody z mienia w roku budżetowym 2016	
	Działka Numer ewid.	miejsowość			Kwota	Klasyfikacja /jak doch. budżetowe/
GRUPA 0						
1	Dz. 50/22	Brody	700	210,00	1.227,62	Dz.010
2	Dz.80/3	Adamów	1.800	2.244,20		r.01095
3	Dz.80/5	Adamów	400	491,60		§0750
4	Dz.392/3	Adamów	100	60,72	5.741,36	Dz.700
5	Dz.178/1	Brody	23.400	59.150,00		r.70005
6	Dz.49/2	Brody	425	127,50		§0750
7	Dz.50/20	Brody	2.665	207,60	36,60	§0920
8	Dz.50/9	Brody	200	60,00	175,26	§0970
9	Dz.50/4	Brody	100	30,00		
10	Dz.50/13	Brody	300	90,00	3.374,12	Dz.700
11	Dz.50/15	Brody	2.000	600,00		r.70005
12	Dz.50/16	Brody	3.100	930,00		§0550
13	Dz.50/14	Brody	500	150,00		
14	Dz.607/1	Ruda	8.200	8.600,00		
15	Dz.80/1	Brody	2.900	4.223,00		
16	Dz.84/3	Brody	451	588,20		
17	Dz.85/9	Brody	48.800	653,00		
18	Dz.86/5	Brody	27.600	435,00		
19	Dz.88/6	Brody	919	1.097,00		
20	Dz.101/7	Brody	1026	475,98		
21	Dz.102/3	Brody	445	208,07		
22	Dz.102/8	Brody	301	140,74		
23	Dz.128/3	Brody	479	644,00		
24	Dz.129/3	Brody	274	355,57		
25	Dz.130/1	Brody	298	457,00		
26	Dz.131/1	Brody	246	404,00		
27	Dz.136/1	Brody	3.752	4.339,31		
28	Dz.137/1	Brody	84.000	1.015,00		
29	Dz.199/1	Brody	233	845,00		
30	Dz.203/2	Brody	500	750,00		
31	Dz.932/1	Staw Kun.	838	2.940,72		
32	Dz.273	Brody	2.000	600,00		
33	Dz.409/1	Brody	1.200	1.916,50		
	Razem strona			95.039,71	10.554,96	

Informacja o stanie mienia komunalnego
/art.267 ust.1 pkt.3 ustawy o finansach publicznych/

stan na dzień 31.12.2016 r.

Lp	Nazwa mienia komunalnego			Własność	Uzyskiwane dochody z mienia w roku budżetowym 2016	
	Działka Numer ewid.	miejsowość	Pow. m2		Kwota	Klasyfikacja
69	Dz.60/5	Brody	322	8.280,00		
70	Dz.1263	Brody	412	618,00		
71	Dz.129/6	Brody	287	372,43		
72	Dz.398/1	Bór Kunowski	5.371	1.620,00		
73	Dz.40/1	Dziurów	400	648,00		
74	Dz.2/2	Jabłonna	293	495,50		
75	Dz.3/2	Jabłonna	200	177,90		
76	Dz.4/1	Jabłonna	288	326,60		
77	Dz.319/9	Krynki	250	267,50		
78	Dz.321/8	Krynki	50	15,00		
79	Dz.322/6	Krynki	29	13,36		
80	Dz.323/9	Krynki	2.200	673,39		
81	Dz.324/6	Krynki	161	847,67		
82	Dz.325/3	Krynki	82	30,00		
83	Dz.325/4	Krynki	6.332	1.890,00		
84	Dz.327/1	Krynki	200	60,00		
85	Dz.327/13	Krynki	4630	1.389,00		
86	Dz.361/12	Krynki	698	1.067,00		
87	Dz.362/4	Krynki	454	714,00		
88	Dz.373/2	Krynki	6.710	1.450,18		
89	Dz.583/2	Krynki	6.308	1.892,40		
90	Dz.270/1	Kuczów	2.100	630,00		
91	Dz.490/4	Lubienia	2.003	563,35		
92	Dz.1102	Lubienia	1.500	300,00		
93	Dz.113/1	Lipie	24.200	4.840,00		
94	Dz.298/1	Lipie	83	41,50		
95	Dz.298/3	Lipie	12	6,00		
96	Dz.299/1	Lipie	200	296,00		
97	Dz.327/15	Krynki	133	26,60		
	Razem strona			29.551,38		

Informacja o stanie mienia komunalnego**stan na dzień 31.12.2016 r.**

/art.267 ust.1 pkt.3 ustawy o finansach publicznych/

Lp.	Nazwa mienia komunalnego			Własność	Uzyskiwane dochody z mienia w roku budżetowym 2016	
	Działka Numer ewid.	miejsowość	Pow. m2		Kwota	Klasyfikacja
120	Dz.125/6	Brody	400	4.096,00		
121	Dz.50/29	Brody	282	84,60		
122	Dz.125/9	Brody	140	1.433,00		
123	Dz.201/1	Brody	600	2.323,00		
124	Dz.566/1	Brody	5.300	1.227,00		
125	Dz.872/2	Brody	2.500	579,00		
126	Dz.873	Brody	1.700	394,00		
127	Dz.408/1	Bór Kunowski	1.600	2.200,00		
128	Dz.361/9	Krynki	207	1.444,00		
129	Dz.1091/1	Młynek	14.000	3.200,00		
130	Dz.1218/3	Krynki	1600	2.946,60		
131	Dz.266/4	Brody	3245	568,05		
132	Dz.1220/3	Krynki	4400	7.986,60		
133	Dz.1220/4	Krynki	24.400	43.986,80		
134	Dz.277	Kuczów	808	12.424,00		
135	Dz.718	Lubienia	5.500	92,63		
136	Dz.239	Krynki	500	8,42		
137	Dz.240	Krynki	600	10,11		
138	Dz.241	Krynki	200	3,37		
139	Dz.266/5	Brody	3610	631,95		
140	Dz.889	Krynki	1.300	21,89		
141	Dz.897/1	Krynki	1.700	28,63		
142	Dz.922/1	Krynki	3.300	55,58		
143	Dz.923/1	Krynki	5.100	85,90		
144	Dz.194/1	Ruda	40	180,86		
145	Dz.193/1	Ruda	187	845,30		
145	Dz.110/5	Brody	500	690,00		
	Razem strona			87.547,29		

Informacja o stanie mienia komunalnego
/art.267 ust.1 pkt.3 ustawy o finansach publicznych/

stan na dzień 31.12.2016 r.

Lp.	Nazwa mienia komunalnego			Własność	Uzyskiwane dochody z mienia w roku budżetowym 201	
	Działka Numer ewid.	miejsowość	Pow. m2		Kwota	Klasyfikacja
170	Dz.855/4	Brody	700	2.100,00		
171	Dz.393/4	Adamów	187	1.870,00		
172	Dz.945/5	Brody	75	225,00		
173	Dz.1410/1	Brody	79	1.110,00		
174	Dz.465/2	Brody	1.100	3.300,00		
175	Dz.469/2	Brody	400	1.200,00		
176	Dz.1020/2	Brody	1.063	3.189,00		
177	Dz.824	Brody	1.400	214,72		
178	Dz.223/5	Dziurów	320	48,00		
179	Dz.1057/2	Brody	241	36,96		
180	Dz.175/1	Rudnik	7.600	414,58		
181	Dz.196/1	Rudnik	5.000	272,75		
182	Dz.196/2	Rudnik	400	21,82		
183	Dz.253/1	Rudnik	2.600	141,83		
184	Dz.1056	Brody	500	27,27		
185	Dz.734/1	Brody	500	27,27		
186	Dz.1234	Brody	2.100	114,55		
187	Dz.822	Brody	600	32,73		
188	Dz.823	Brody	500	27,27		
189	Dz.1204	Brody	1.600	87,28		
190	Dz.780	Brody	1.500	81,82		
191	Dz.781	Brody	3.400	185,47		
192	Dz.1188	Brody	2.900	49,09		
193	Dz.579/1	Brody	5.600	305,48		
194	Dz.885/1	Brody	2.000	109,10		
195	Dz.886	Brody	400	21,82		
196	Dz.888/1	Brody	2.000	109,10		
197	Dz.580/1	Brody	6.400	349,12		
198	Dz.887	Brody	400	21,82		
	Razem strona			15.693,85		

Informacja o stanie mienia komunalnego
stan na dzień 31.12.2016 r.
/art.267 ust.1 pkt.3 ustawy o finansach publicznych/

Lp.	Nazwa mienia komunalnego			Własność	Uzyskiwane dochody z mienia w roku budżetowym 2016	
	Działka Numer ewid.	miejsowość	Pow. m2		Kwota	Klasyfikacja
235	Dz.274	Jabłonna	400	1.200,00		
236	Dz.415	Ruda	2.200	6.600,00		
237	Dz.600	Ruda	1.400	4.200,00		
238	Dz.206/3	Ruda	108	1.368,00		
239	Dz.375/1	Staw Kunowski	1.000	500,00		
240	Dz.376	Staw Kunowski	1.300	650,00		
241	Dz.377 /1	Staw Kunowski	2700	1.350,00		
242	Dz.133/10	Adamów	274	5.480,00		
243	Dz.503/3	Ruda	197	4.925,00		
244	Dz.491/1	Staw Kunowski	1.000	500,00		
245	Dz.492	Staw Kunowski	1.000	500,00		
246	Dz.493/1	Staw Kunowski	3500	1.750,00		
247	Dz.57/3	Brody	135	3.375,00		
248	Dz.57/8	Brody	270	6.750,00		
249	Dz.706/1	Staw Kunowski	2000	1.000,00		
250	Dz.56/3	Brody	100	2.500,00		
251	Dz.56/8	Brody	230	5.750,00		
252	Dz.708/1	Staw Kunowski	800	400,00		
253	Dz.205/4	Ruda	26	325,00		
254	Dz.205/3	Ruda	114	1.425,00		
255	Dz.143/1	Ruda	18	536,00		
256	Dz.142/1	Ruda	19	566,00		
257	Dz.162/1	Brody	400	995,20		
258	Dz.159/5	Brody	100	248,80		
259	Dz.452/1	Brody	4.900	14.700,00		
260	Dz.748/1	Staw Kunowski	1800	5.400,00		
261	Dz.327/7	Brody	204	5.100,00		
262	Dz.750	Staw Kunowski	1.200	3.600,00		
263	Dz.280	Styków	900	2.700,00		
264	Dz.391	Styków	300	900,00		
265	Dz.269	Styków	3.900	11.700,00		
266	Dz.511/6	Krynki	2.700	8.100,00		
267	Dz.310/2	Krynki	700	2.100,00		
268	Dz.45/1	Lipie	579	275,45		
269	Dz.491/5	Lubienia	457	137,10		
270	Dz.50/33	Brody	984	295,20		
271	Dz.123/3	Brody	215	1.555,80		
	Razem strona			109.457,55		

Informacja o stanie mienia komunalnego
stan na dzień 31.12.2016 r.

/art.267 ust.1 pkt.3 ustawy o finansach publicznych/

Lp.	Nazwa mienia komunalnego			Własność	Uzyskiwane dochody z mienia w roku budżetowym 2016	
	Działka Numer ewid.	miejsowość	Pow. m2		Kwota	Klasyfikacja
308	Dz.1300/7	Brody	125	473,42		
309	Dz.3/6	Styków	1.294	906,50		
310	Dz.3/7	Styków	39	27,30		
311	Dz.3/9	Styków	95.808	67.064,95		
312	Dz.165	Styków	200	2.339,00		
313	Dz.434/2	Adamów	600	1.200,00		
314	Dz.430/4	Adamów	1822	3.605,80		
315	Dz.262/1	Bór Kunowski	902	2.706,00		
316	Dz.262/2	Bór Kunowski	2.898	8.694,00		
317	Dz.559/6	Brody	247	3.705,00		
318	Dz.96/2	Lipie	9.124	2.737,20		
319	Dz.342	Lipie	3.400	1.020,00		
320	Dz.50/18	Brody	3	9,00		
321	Dz.140/1	Ruda	49	1.460,00		
322	Dz.1251/4	Krynki	3.818	11.679,76		
323	Dz.1251/2	Krynki	9.000	450,00		
324	Dz.1227/4	Młynek	259	259,00		
325	Dz.125/2	Dziurów	106	198,88		
326	Dz.126/2	Dziurów	227	425,91		
327	Dz.118/2	Dziurów	234	439,04		
328	Dz.115/2	Dziurów	25	46,91		
329	Dz.82/5	Dziurów	141	264,55		
330	Dz.86/2	Dziurów	230	431,53		
331	Dz.70/2	Dziurów	406	761,75		
332	Dz.22/1	Dziurów	155	290,83		
333	Dz.161/2	Dziurów	76	142,60		
334	Dz.90/1	Ruda	49	1.460,00		
335	Dz.93/3	Ruda	12	357,00		
336	Dz.94/3	Ruda	8	238,00		
337	Dz.94/5	Ruda	3	89,00		
338	Dz.95/1	Ruda	24	715,00		
339	Dz.96/1	Ruda	18	916,00		
340	Dz.98/1	Ruda	41	1.601,00		
341	Dz.99/2	Ruda	4	439,00		
	Razem strona			117.153,93		

Informacja o stanie mienia komunalnego
stan na dzień 31.12.2016 r.

/art.267 ust.1 pkt.3 ustawy o finansach publicznych/

Lp.	Nazwa mienia komunalnego		Pow. m2	Własność	Uzyskiwane dochody z mienia w roku budżetowym 2016	
	Działka Numer ewid.	miejsowość			Kwota	Klasyfikacja
377	Dz.137/5	Ruda	1	330,00		
378	Dz.138/1	Ruda	3	389,00		
379	Dz.139/1	Ruda	6	1.713,00		
380	Dz.155	Bór Kunowski	600	1.557,75		
381	Dz.157	Bór Kunowski	1.900	1.557,75		
382	Dz.664/7	Lubienia	429	1.515,40		
383	Dz.81/7	Brody	90	2.600,00		
384	Dz.210/2	Ruda	170	3.850,00		
385	Dz.59/4	Brody	251	5.350,00		
386	Dz.181/4	Adamów	217	4.690,00		
387	Dz.199/1	Ruda	98	2.135,00		
388	Dz.199/4	Ruda	28	735,00		
389	Dz.198/1	Ruda	77	1.715,00		
390	Dz.198/4	Ruda	30	775,00		
391	Dz.13/5	Lipie	140	2.870,00		
392	Dz.430/5	Adamów	2426	4.797,20		
392	Dz.9	Staw Kunowski	8.900	26.700,00		
393	Dz.41/2	Rudnik	700	2.100,00		
394	Dz.322/8	Krynki	234	108,06		
395	Dz.322/9	Krynki	151	69,72		
396	Dz.2/8	Styków	2.647	6,12		
397	Dz.18	Rudnik	1.700	850,00		
398	Dz.616	Staw Kunowski	1000	252,16		
399	Dz.617/1	Staw Kunowski	617/1	703,12		
400	Dz.101/8	Brody	950	440,72		
401	Dz.102/9	Brody	199	93,05		
402	Dz.102/10	Brody	460	215,09		
403	Dz.317/6	Krynki	181	3.620,00		
404	Dz.390/3	Brody	201	2.010,00		
405	Dz.390/4	Brody	1538	15.380,00		
406	Dz.390/7	Brody	314	3.140,00		
407	Dz.38/3	Brody	42	1.000,00		
408	Dz.100/2	Brody	264	6.693,50		
	Razem strona			99.961,64		

Informacja o stanie mienia komunalnego
 /art.267 ust.1 pkt.3 ustawy o finansach publicznych/

stan na dzień 31.12.2016 r.

Lp.	Nazwa mienia komunalnego			Pow. m2	Własność	Uzyskiwane dochody z mienia w roku budżetowym 2016	
	Działka Numer ewid.	miejsowość				Kwota	Klasyfikacja
446	Dz.nr 223/13	Poczta	Brody	345	158,70		
447	Dz.nr 223/14	Poczta	Brody	300	138,00		
448	Dz.nr 223/15	Poczta	Brody	909	418,14		
449	Dz.nr 224/2	Poczta	Brody	600	275,06		
450	Dz.nr 223/9	GS	Brody	1.054	316,20		
451	Dz.nr 320/5	Krynki		300	396,46		
452	Dz.nr 320/7	Krynki		200	396,48		
453	Dz.nr 319/8	Krynki		82	4.816,60		
454	Dz.nr 602	Ruda		1.800	4.486,60		
455	Dz.nr 603	Ruda		1.600	4.175,16		
456	Dz.nr 604	Ruda		900	2.686,60		
457	Dz.nr 45/19	Brody		117	3.256,12		
	Razem strona				21.520,12		
	Ogółem				1.363.080,96	16.613,16	

OGÓLEM GRUNTY 1.363.080,96

Sporządziła:

Joanna Margula
INSPEKTOR
 ds. księgowości budżetowej
 w Urzędzie Gminy Brody
 mgr Joanna Margula

Informacja o stanie mienia komunalnego stan na dzień 31.12.2016r.
 /art. 267 ust.1 pkt.3 ustawy o finansach publicznych/

Lp	Nazwa mienia komunalnego	Własność	Uzyskiwane dochody z tego mienia w roku budżetowym 2016	
			Kwota	Klasyfikacja /jak dochody budżetowe/
	GRUPA 1			
1.	Budynek administracyjny	105.674,32		
2.	Budynek OSP Ruda	315.154,98		
3.	Budynek OSP Brody/świetlica	1.304.615,09	1.075,00	Dz.700 70005 §0750
4.	Budynek OSP Krynki/świetlica	369.878,71		
5.	Budynek OSP Lubienia/GZOZ	368.051,80	12.240,52 58,31	Dz.700r.700 05 § 0750 § 0970
6.	Budynek OSP Styków/świetlica	692.507,15	4.500,00 69,00	Dz.700 r.700 05 § 0750 §0970
7.	Budynek OSP Rudnik	1.837,21		
8.	Budynek OSP Lubienia /garaż/	2.539,36		
9.	Budynek Gm. Biblioteki Brody	58.581,12		
10.	Budynek usługowy Brody	177.825,45	5.927,60	Dz.700 70005 §0750
11.	Budynek OZ Brody	737.323,95	28.151,28	Dz.700 70005 §0750
12.	Budynek SP Staw Kunowski	1.915.255,74	1.260,00 6,71 11,60 72,45	Dz.700 r.700 05 § 0750 §0920 §0690 §0970
13.	Przystanki i zag. placu w Rudzie	33.264,52		
14.	Budynek w Kuczowie –świetlica	358.468,43		
15.	Budynek SP Lipie	856.977,95	2.400,00	Dz.700 70005 §0750
16.	Przystanek Staw Kunowski	4.198,04		
17.	Przystanek autobusowy Styków	5.508,33		
18.	Przystanek autobusowy Młynek	5.508,33		

Informacja o stanie mienia komunalnego stan na dzień 31.12.2016r.
 /art. 267 ust.1pkt.3 ustawy o finansach publicznych/

Lp.	Nazwa mienia komunalnego	Własność	Uzyskiwane dochody z tego mienia w roku budżetowym 2016	
			Kwota	Klasyfikacja
19.	Budynek Bór Kunowski	50.330,58	446,40 2,19	Dz.700 70005 § 0750 § 0920
20.	Scena plenerowa Brody	155.093,71		
21.	Budynek pompowni Jabłonna	25.000,00		
22.	Kompleks rekreacyjno sportowy Brody	500.960,69		
23.	Budynek gospodarczy SP Rudnik	8.877,40		
24.	Budynek gospodarczy boisko Brody	25.000,00		
25.	Budynek SP Rudnik	85.584,98		
26.	Budynek administracyjny UG	5.199.363,25	14.844,00	Dz.700 70005 §0750
27.	Budynek mieszkalny Henryk	54.057,93	4.079,00 14,29	Dz.700 70005 §0750 §0920
28.	Śmietnik przy UG Brody	8.690,67		
29.	Ośrodek Zdrowia Styków	698.861,76	35.166,28	Dz.700 70005 §0750
30.	Garaż- OZ Brody	10.839,12		
31.	Przystanek autobusowy w Lipiu	7.813,85		
32.	Wiata przystankowa Krynki	5.995,84		
33.	Wiata przystankowa Krynki	5.995,84		
34.	Wiata przystankowa Krynki	5.995,84		
35.	Scena plenerowa Adamów	26.302,50		
	RAZEM GRUPA 1	14.187.934,44	110.324,63	

Sporządziła
 Joanna Margula

INSPEKTOR
 ds. księgowości budżetowej
 w Urzędzie Gminy Brody
mgr Joanna Margula

Informacja o stanie mienia komunalnego stan na dzień 31.12.2016r.
 /art. 267 ust.1 pkt. 3 ustawy o finansach publicznych/

Lp.	Nazwa mienia komunalnego	Własność	Uzyskiwane dochody z tego mienia w roku budżetowym 2016	
			Kwota	Klasyfikacja /jak doch. budżetowe/
	GRUPA 2		9.370,00	Dz.700 r70005
1.	Odwiert studni Brody	3.513,38		§ 0870
2.	Odwiert studni Staw Kunowski	14.753,55		
3.	Odwiert studni Ruda-Adamów	35.898,11		
4.	Brama i furka OSP Brody	877,92		
5.	Ogrodzenie siatkowe OSP Brody	1.949,19		
6.	Ogrodzenie żelazne OSP Krynki	6.860,26		
7.	Ogrodzenie siatkowe OSP Ruda	1.087,72		
8.	Ogrodzenie drewniane OSP Ruda	1.580,77		
9.	Ogrodzenie siatk. placu OSP Styków	1.561,41		
10.	Ogrodzenie budynku OSP Lubienia	7.168,33		
11.	Dół gnilny –szambo OSP Lubienia	1.931,98		
12.	Plac remizy OSP Rudnik	97,57		
13.	Plac remizy OSP Ruda	97,57		
14.	Plac remizy OSP Styków	97,57		
15.	Plac remizy OSP Lubienia	1.303,48		
16.	Plac remizy OSP Krynki	126,86		
17.	Plac remizy OSP Brody	89,27		
18.	Droga Styków-parking	11.126,78		
19.	Droga Ruda-Adamów	784.064,93		
20.	Droga Rudnik /przez wieś/ul.Górna	262.293,14		
21.	Droga Lubienia-Komorniki	58.452,81		
22.	Droga Staw Kunowski	70.727,90		
23.	Droga Ruda - Styków	154.463,14		
24.	Droga-osiedle Brody-Krynki	205.353,84		
25.	Droga Krynki-Poprzeczne	51.156,89		
	Razem strona	1.676.634,37		

Informacja o stanie mienia komunalnego stan na dzień 31.12.2016r.
 /art. 267 ust.1 pkt.3 ustawy o finansach publicznych/

Lp.	Nazwa mienia komunalnego	Własność	Uzyskiwane dochody z tego mienia w roku budżetowym 2016	
			Kwota	Klasyfikacja
52	Droga osiedle Brody Górki	80.000,00		
53	Most w Młynku	90.000,00		
54	Droga Górki-Młynek	147.045,39		
55	Chodnik w Młynku	117.260,30		
56	Droga Lipie-Podłaziska	279.991,18		
57	Droga Rudnik-Krynki Zakanale	134.820,00		
58	Droga Brody-Tatry	920.274,77		
59	Droga Kuczów-Świrta	130.057,21		
60	Gazociąg Osiedle Brody-Górki	58.676,03		
61	Droga Brody-Kolonijki	24.327,07		
62	Droga Dziurów	269.805,99		
63	Droga Adamów	136.940,59		
64	Droga Brody-Połągiw	89.361,97		
65	Droga Adamów ul.Kościelna	201.613,64		
66	Drogi osiedlowe Brody	370.247,13		
67	Chodnik przy UG Brody	8.125,43		
68	Oświetlenie uliczne Młynek	109.732,58		
69	Oświetlenie uliczne Lipie	14.665,10		
70	Oświetlenie uliczne Lubienia	98.466,92		
71	Oświetlenie uliczne Dziurów	59.778,10		
72	Droga Ruda-Styków	1.038.660,84		
73	Droga Dziurów-Żłódka	327.090,55		
74	Sieć wodociągowa Brody-Krynki	41.585,96		
75	Droga gminna Adamów	50.167,41		
76	Przyłącze wodociąg. SP Staw Kunow.	262,28		
77	Zasilanie elektr.SP Staw Kunow.	10.127,75		
78	Place i chodn. przy SP Staw Kun.	98.255,52		
79	Ogrodzenie SP Staw Kunowski	76.756,35		
80	Zbior. ścieków dowoż. SP Staw Kun.	22.155,00		
81	Oświetlenie placu SP Staw Kun.	15.127,02		
	Razem strona	5.021.378,08		

Informacja o stanie mienia komunalnego stan na dzień 31.12.2016r.
 /art. 267 ust.1 pkt.3 ustawy o finansach publicznych/

Lp.	Nazwa mienia komunalnego	Własność	Uzyskiwane dochody z tego mienia w roku budżetowym 2016	
			Kwota	Klasyfikacja
110	Wodociąg Adamów	15.205,23		
111	Wodociąg Staw Kunowski	14.100,32		
112	Parking Staw Kuniowski	16.601,76		
113	Ogrodzenie kompl. rekreac.sport. Brody	281.818,98		
114	Zasilanie elektr.kompl.rekr..sport.Brody	3.469,68		
115	Przyłącze wody kompl.rekr.sport.Brody	16.844,09		
116	Przyłącze.kanal.kompl.rekr.sport. Brody	31.638,89		
117	Droga Jabłonna	135.802,43		
118	Kanalizacja Lubienia kol. grawit	238.529,57		
119	Droga Ruda - modernizacja	19.910,40		
121	Oświetlenie uliczne w Młynku	14.152,00		
122	Parking Młynek	254.514,07		
123	Parking i ogrodzenie bud. Bór Kunow.	10.000,00		
124	Trybuny boisko Brody	253.222,65		
125	Zagospod. terenu OSP-GZOZ Brody	152.619,86		
126	Modernizacja oświetlenia	964.217,79		
127	Przyłącze wodoc.Bór Kunowski	7.863,97		
128	Chodnik Staw Kunowski	68.190,99		
129	Droga dojazdowa do pól w Młynku	67.356,36		
130	Zatoczka autobusowa Staw Kunowski	5.715,63		
131	Przyłącze wodociągowe Krynki	54.890,08		
132	Przyłącze wod.-kan. Brody	32.479,89		
133	Przyłącze kanalizacyjne budynek UG	58.592,68		
134	Przyłącze wodociągowe budynek UG	36.345,07		
135	Przyłącze gazowe budynek UG	2.258,22		
136	Przyłącze elektryczne budynek UG	16.680,82		
137	Oświetlenie terenu UG	55.765,60		
138	Zagospodarowanie terenu UG	232.012,80		
	Razem strona	3.060.799,83		

Informacja o stanie mienia komunalnego stan na dzień 31.12.2016r.
 /art. 267 ust.1 pkt.3 ustawy o finansach publicznych/

Lp.	Nazwa mienia komunalnego	Własność	Uzyskiwane dochody z tego mienia w roku budżetowym 2016	
			Kwota	Klasyfikacja
167	Parking w Rudniku	9.597,76		
168	Sieć wodociągowa Brody	5.400,00		
169	Przyłącze gazowe OSP Styków	10.568,50		
170	Droga Ruda	899.191,56		
171	Wodociąg Kuczów	17.148,43		
172	Droga dojazdowa do pól -Dziurów	149.913,36		
173	Zagospod. terenu -świetlica Brody	71.805,01		
174	Wodociąg Młynek ul.Leśna	14.871,89		
175	Droga Ruda ul.Duża	1.136.226,81		
176	Droga Dziurów ul.Miła	61.931,79		
177	Droga Dziurów ul.Spacerowa	118.279,74		
178	Chodnik Brody ul.Radomska	51.342,28		
179	Droga Krynki-Gębice	48.450,00		
180	Zagospod.terenu OSP Krynki	5.727,63		
181	Droga Jabłonna ul.Spacerowa	495.659,29		
182	Droga do pól Krynki ul.Apteczna	41.144,46		
183	Droga Henryk przez wieś	188.489,93		
184	Przebud.drogi Lipie Podłaziska	191.187,72		
185	Przebud.drogi Staw Kunowski k/wału	200.023,16		
186	Kanaliz. sanit.Brody sieć grawitacyjna	4.840.853,73		
187	Kanaliz.sanit.Brody sieć ciśnieniowa	347.631,55		
188	Kanaliz.Brody przepompownia P-1	82.269,50		
189	Kanaliz.Brody przepompownia P-2	82.269,50		
190	Kanaliz.Brody przepompownia P-3	82.269,50		
191	Kanaliz.Brody przepompownia P-4	82.269,49		
192	Przeb.przepustu droga Lipie Podłaziska	14.273,20		
193	Przebud.drogi Lipie ul.Leśna	13.726,80		
194	Oświetlenie Krynki ul.Zakanale	13.530,00		
195	Utworzenie strefy rekreacji Dziurów	20.917,08		
196	Droga Dziurów ul. Złota i Spokojna	14.852,25		
197	Droga do pól w Młynku	76.956,80		
198	Przebudowa drogi Jabłonna ul. Górna	205.386,57		
	Razem strona	9.594.165,29		

Informacja o stanie mienia komunalnego stan na dzień 31.12.2016r.
/art. 267 ust.1 pkt.3 ustawy o finansach publicznych/

Lp.	Nazwa mienia komunalnego	Własność	Uzyskiwane dochody z tego mienia w roku budżetowym 2016	
			Kwota	Klasyfikacja
229	Chodnik Krynki ul.Szkolna	15.024,45		
230	Boisko z trawy synt.Brody	290.976,90		
231	Boisko z tr.syn.Brody-bramki alumin.	11.114,86		
232	Boisko z tr.syn.Brody-stojaki do koszy	7.283,69		
233	Boisko z tr.syn.Brody-słupki do siatk.	7.613,45		
234	Boisko z tr.syn.Brody-piłkochwyty	18.129,12		
235	Boisko z tr.syn.Brody-obrzeża	19.152,08		
236	Boisko z tr.syn.Brody-ogrodzenie	67.827,03		
237	Boisko z tr.syn.Brody-.oświetlenie	45.897,71		
238	Parking Styków	11.271,30		
239	Droga Dziurów ul.Spadowa	240.454,66		
240	Boisko wielof.Gim.Krynki-nawierzchnia	281.266,57		
241	Boisko wielof.Gim.Krynki bramki	10.901,44		
242	Boisko wielof.Gim.Krynki słupki	5.675,58		
243	Boisko wielof.Gim.Krynki piłkochwyty	16.771,05		
244	Boisko wielof.Gim.Krynki opaska	16.711,07		
245	Boisko wielof.Gim.Krynki ogrodzenie	65.881,57		
246	Boisko wielof.Gim.Krynki trybuny	26.133,61		
247	Boisko wielof.Gim.Krynki oświetlenie	39.037,05		
248	Droga do pól Styków ul.Poprzeczna	73.454,08		
249	Droga do pól Krynki ul.Skalna	146.084,56		
250	Wiata rekreacyjna Ruda	21.500,00		
251	Wiaty rekreacyjne Lipie	14.070,00		
252	Zagospod.obrzeży zbiornika Ruda	17.041,26		
253	Droga Dziurów-Adamów	137.071,30		
254	Droga do pól Brody ul.Leśna	118.076,25		
255	Droga Młynek ul.Jodłowa	96.078,03		
256	Droga Kuczów do pól ul.Pogodna	106.794,50		
257	Droga Brody ul.Wójtowska	526.334,30		
258	Droga Jabłonna ul.Słoneczna	410.870,80		
259	Sieć kanalizacyjna Krynki ul.Poprzeczna	33.923,40		
	Razem strona	2.898.421,67	9.370,00	

Razem grupa 2 31.436.122,16

Sporządziła:
Joanna Margula

INSPEKTOR
ds. kontroli i nadzoru budżetowej
w Urzędzie Miejskim w Brody
mgr Joanna Margula

URZĄD GMINY BRODY
ul. Stanisława Staszica 3
27-230 BRODY
NIP-6640011820
REGON 000531884

Informacja o stanie mienia komunalnego stan na dzień **31.12.2016r.**
/art. 267 ust.1 pkt. 3 ustawy o finansach publicznych/

Lp.	Nazwa mienia komunalnego	Własność	Uzyskiwane dochody z tego mienia w roku budżetowym 2016	
			Kwota	Klasyfikacja /jak doch. budżetowe/
	GRUPA 5			
1	Separator lamelowy	12.407,40		
2	Kosiarka traktorowa	6.000,00		
	RAZEM GRUPA 5	18.407,40		

Sporządziła:

Joanna Margula
INSPEKTOR
ds. księgowości budżetowej
w Urzędzie Gminy Brody

mgr Joanna Margula

Informacja o stanie mienia komunalnego stan na dzień 31.12.2016r.
 /art. 267 ust.1 pkt.3 ustawy i finansach publicznych/

Lp.	Nazwa mienia komunalnego	Własność	Uzyskiwane dochody z tego mienia w roku budżetowym 2016	
			Kwota	Klasyfikacja /jak doch. budżetowe/
	GRUPA 6			
1.	Alarm dla OSP	11.250,00		
2.	Pompa pływająca NIAGARA	4.000,00		
3.	Maszyna sprzątająca	14.457,00		
4.	Maszyna szorowarka	4.270,00		
5.	Maszyna sprzątająca	6.710,00		
6.	System alarmowy UG	46.532,02		
7.	Centrala telefoniczna UG Brody	32.000,00		
8.	Sieć telekomunikacyjna	58.440,00		
9.	Alarm OSP Styków	4.019,00		
10.	Dźwig UG Brody	141.039,33		
11.	Alarm OSP Ruda	3.832,02		
12.	Pompa WT30 OSP Krynki	6.264,00		
13.	Pompa WT30 OSP Styków	6.264,00		
14.	System alarmowy OZ Styków	3.653,90		
15.	Dźwig platformowy OZ Lubienia	69.571,39		
16.	Dźwig platformowy OZ Brody	73.932,47		
17.	System alarmowy OZ Brody	3.574,60		
18.	System alarmowy SP Staw Kunowski	6.270,80		
19.	Pompa WT30 OSP Lubienia	6.264,00		
20.	Monitoring boisko Brody	18.967,86		
21.	Monitoring boiska Krynki	17.531,51		
22.	Klimatyzator	3.690,00		
23.	Monitoring zewn. Siłownia Brody	5.250,26		
	Razem	547.784,16		

Sporządziła:

Joanna Margula

INSPEKTOR
 ds. księgowości budżetowej
 w Urzędzie Gminy Brody

mgr Joanna Margula

Informacja o stanie mienia komunalnego stan na dzień 31.12.2016r.
/art. 267 ust.1 pkt.3 ustawy o finansach publicznych/

Lp	Nazwa mienia komunalnego	Własność	Uzyskiwane dochody z tego mienia w roku budżetowym 2016	
			Kwota	Klasyfikacja /jak doch. budżetowe/
	GRUPA 7			
1.	Samochód Star P244 L OSP Brody	175.338,38		
2.	Samochód Star OSP Lubienia	129.815,58		
3.	Przyczepa Sanok OSP Brody	13.074,52		
4.	Espero 1,5 GLX	33.600,00		
5.	Star 266	13.500,00		
6.	Nadwozie gaśnicze OSP Krynki	83.589,00		
7.	Traktor –kosiarka	8.900,00		
8.	Melex	30.000,04		
9.	Volkswagen T5	110.900,00		
10.	Volkswagen Transporter T5	115.900,00		
11.	Samochód Steyr 690 OSP Styków	37.000,00		
12.	Samochód Steyr 690 OSP Ruda	35.000,00		
	Razem	786.617,52		

Sporządziła:

Joanna Margula

INSPEKTOR
ds. księgowości budżetowej
w Urzędzie Gminy Brody

mgr Joanna Margula

Informacja o stanie mienia komunalnego stan na dzień 31.12.2016r.
 /art.267 ust.1 pkt.3 ustawy o finansach publicznych/

Lp.	Nazwa mienia komunalnego	Własność	Uzyskiwane dochody z tego mienia w roku budżetowym 2016	
			Kwota	Klasyfikacja /jak doch. budżetowe/
	GRUPA 8			
1.	Kontener	10.098,35		
2.	Kontener	10.569,50		
3.	Kontener	10.569,47		
4.	Kontener	10.726,67		
5.	Zestaw nagłośnieniowy	4.527,98		
6.	Kserokopiarka	8.540,00		
7.	Kserokopiarka MINOLTA	7.500,56		
8.	Zegar fasadowy UG	19.581,00		
9.	Zjeżdźalnia plac zabaw OSP Ruda	4.135,80		
10.	Karuzela tarczowa –plac zabaw OSP	3.782,00		
11.	Karuzela krzyżowa-plac zabaw OSP	5.368,00		
12.	Kserokopiarka Konica Minolta	25.498,00		
13.	Brama garażowa OSP Krynki	7.150,42		
14.	Brama garażowa OSP Brody	10.239,38		
15.	Brama garażowa OSP Styków	7.733,58		
16.	Brama garażowa OSP Ruda	7.152,01		
17.	Nagłośnienie świetlica Brody	5.000,00		
18.	Lustra świetlica Brody	8.000,00		
19.	Zestaw wieżowy BIANKA Dziurów	10.581,12		
20.	Domek z grą Dziurów	6.667,21		
21.	Karuzela koszykowa Adamów	4.353,13		
22.	Domek z pochylniami Adamów	5.858,21		
23.	Zestaw wieżowy Adamów	8.788,60		
24.	Karuzela dla dzieci	3.739,53		
25.	Zestaw wieżowy plac zabaw Lipie	14.963,26		
26.	Domek z grą plac zabaw Lipie	4.658,48		
27.	Zestaw wieżowy plac zabaw Lubienia	14.963,26		
28.	Domek z grą plac zabaw Lubienia	4.658,48		
29.	Zestaw wieżowy plac zabaw Krynki	14.963,26		
30.	Domek z grą plac zabaw Krynki	4.658,48		
31.	Zestaw wieżowy plac zabaw Brody	14.963,26		
32.	Domek z grą plac zabaw Brody	4.658,48		

Informacja o stanie mienia komunalnego stan na dzień 31.12.2016r.
/art.267 ust.1 pkt.3 ustawy o finansach publicznych/

Lp.	Nazwa mienia komunalnego	Własność	Uzyskiwane dochody z tego mienia w roku budżetowym 2016	
			Kwota	Klasyfikacja
33.	Piłkochwyty-boisko Styków	8.501,75		
34.	Wieża -plac przy OZ Brody	13.580,68		
35.	Karuzela -plac przy OZ Brody	5.169,63		
36.	Elektrokardiograf O	7.811,00		
37.	Ultrasonograf	8.400,00		
38.	Analizator +drukarka	22.040,00		
39.	Czytnik do analizy pasków	4.280,00		
40.	Magnetronic MF-10	8.454,34		
41.	Aparat EKG Aspel OZ Styków	8.700,00		
42.	Wirówka Laboratoryjna OZ Brody	10.736,00		
43.	Mikroskop Prolab OZ Brody	4.879,20		
44.	Fotel ginekologiczny OZ Brody	9.587,20		
45.	Kolposkop OZ Brody	16.947,60		
46.	Polomierz Goldmana OZ Brody	5.300,00		
47.	Tablica okulistyczna OZ Brody	3.965,00		
48.	Lampa szczelinowa OZ Brody	12.640,00		
49.	Oftalmometr Jaral OZ Brody	7.363,00		
50.	Kaseta szkieł próbnych OZ Brody	3.831,18		
51.	Aparat EKG Ascard A4 OZ Brody	5.490,00		
52.	Autoklawiatura + stolik OZ Brody	17.263,00		
53.	Aparat USG OZ Brody	13.900,00		
54.	Głowica wektorowa 35 min.OZ Brody	4.000,00		
55.	Głowica wektorowa 7,5 OZ Brody	3.850,00		
56.	Termoprinter OZ Brody	4.900,00		
57.	Głowica Liniowa OZ Brody	8.900,00		
58.	Stanowisko recepcji OZ Brody	5.124,00		
59.	Kontener	4.305,00		
60.	Brama garażowa OSP Lubienia	7.519,97		
61.	Zestaw zabawowy Jabłonna	6.500,00		
62.	Stół do ping-ponga	3.936,00		
	Razem	532.522,03		

Sporządziła:

Joanna Margula
INSPEKTOR
ds. księgowości budżetowej
w Urzędzie Gminy Brody

mgr Joanna Margula

Informacja o stanie mienia komunalnego stan na dzień 31.12.2016r.
/art. 267 ust.1pkt.3 ustawy o finansach publicznych/

Lp	Nazwa mienia komunalnego	Udziały w spółkach	Uzyskiwane dochody z tego mienia w roku budżetowym 2016	
			Kwota	Klasyfikacja /jak doch. budżetowe
1.	Udział pieniężny w PWiK (507 udz. x 600,00zł.)	304.200,00		
2.	Udział niepieniężny w PWiK (3.893 udz. x 600,00zł.)	2.335.800,00		
	OGÓLEM UDZIAŁY	2.640.000,00		

Sporządziła:
Joanna Marguła

INSPEKTOR
ds. księgowości budżetowej
w Urzędzie Gminy Brody

mgr Joanna Marguła

Informacja o stanie mienia
/art. 267 ust.1 pkt.3 ustawy o finansach publicznych/

Urząd Gminy w Brodach

Lp.	Nazwa mienia	Własność	Uzyskiwane dochody z tego mienia w 2016	
			Kwota	Klasyfikacja doch. budżetowe w zał.1
	POZOSTAŁE ŚRODKI TRWAŁE W UŻYWANIU	1.563.205,81		

Podpis osoby sporządzającej:

Glina Monika

INSPEKTOR
ds. księgowości budżetowej
w Urzędzie Gminy w Brodach
Glina Monika
mgr Monika Glina

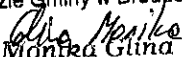
Informacja o stanie mienia
/art. 267 ust.1 pkt.3 ustawy o finansach publicznych/

Urząd Gminy w Brodach

Lp.	Nazwa mienia	Własność	Uzyskiwane dochody z tego mienia w 2016	
			Kwota	Klasyfikacja doch. budżetowe w zał.1
I	WARTOŚCI NIEMATERIALNE I PRAWNE W TYM:	190.195,15		
1.	PROGRAMY KOMPUTEROWE	76.274,52		
2.	OPROGRAMOWANIE KOMPUTEROWE ZALICZONE DO ŚRODKÓW TRWAŁYCH	113.920,63		

Podpis osoby sporządzającej:

Głina Monika

INSPEKTOR
ds. księgowości budżetowej
w Urzędzie Gminy w Brodach

mgr Monika Głina

CENTRUM USŁUG WSPÓLNYCH
GMINY BRODY

ul. St. Staszica 3, 27-230 Brody, tel. 41 27112 09
Regon 366114272 NIP 664-213-57-27

ZMIANY W MIENIU KOMUNALNYM

OŚWIATA - GMINA BRODY

za okres od 01-01-2016r. do 31-12-2016r.

Lp.	Wyszczególnienie	Stan na 01-01-2016r.	Zwiększenie	Zmniejszenie	Stan na 31-12-2016r.
1	Srodki trwałe KONTO 011	15 704 213,04	3 177 247,30	1 545,20	18 879 915,14
	GRUPA 0	139 936,64		1 545,20	138 391,44
	nieodpłatnie przekazane			1 545,20	
	GRUPA I	12 928 700,73	3 171 958,30		16 100 659,03
	nieodpłatnie otrzymane z przekazania		3 171 958,30		
	GRUPA II	1 660 649,61	5 289,00		1 665 938,61
	nieodpłatnie otrzymane z przekazania		5 289,00		
	GRUPA III	82 616,24			82 616,24
	GRUPA IV	46 884,32			46 884,32
	GRUPA V	34 340,00			34 340,00
	GRUPA VI	279 511,12			279 511,12
	GRUPA VII	291 010,00			291 010,00
	GRUPA VIII	240 564,38			240 564,38

2.	Pozostałe środki trwałe: KONTO 013	2 364 141,60	56 378,86	27 907,69	2 392 612,77
	zakup		56 378,86	-	
	likwidacja		-	27 907,69	
3.	Zbiory biblioteczne: KONTO 014	201 663,83	45 136,71	2 679,41	244 121,13
	nieodpłatnie otrzymane z darowizny		1 360,46	-	
	zakup		43 776,25	-	
	likwidacja		-	2 679,41	
4.	Wartości niematerialne i prawne: KONTO 020	73 014,64	3 116,00	-	76 130,64
	zakup		3 116,00	-	
RAZEM KONTA: 013,014,020.		2 638 820,07	104 631,57	30 587,10	2 712 864,54
OGÓŁEM KONTA: 011, 013, 014, 020.		18 343 033,11	3 281 878,87	32 132,30	21 592 779,68

Sporządził:
mgr inż. Beata Mazur

SPECJALISTA ds. KSIĘGOWYCH
I STYPENDIÓW SZKÓLNYCH
Centrum Usług Wspólnych
Gminy Brody
mgr inż. Beata Mazur

Zatwierdził:
Barbara Garbarczyk

GŁÓWNY KSIĘGOWY
Barbara Garbarczyk

Zatwierdził:
mgr Dorota Grudnicka - Glina

DYREKTOR
Centrum Usług Wspólnych
Gminy Brody
mgr Dorota Grudnicka - Glina

ŚRODKI TRWAŁE PLACÓWEK OŚWIATOWYCH -
ZBIORCZO GRUPY WEDŁUG KLASYFIKACJI ŚRODKÓW TRWAŁYCH

Lp.	Nazwa mienia komunalnego	Własność	Uzyskiwane dochody z tego mienia w roku budżetowym 2016	
			Kwota	Klasyfikacja /jak dochody budżetowe w zał.1/
GRUNTY				
1	GRUPA 0			
RAZEM		138 391,44		
BUDYNKI I LOKALE ORAZ SPÓŁDZIELCZE PRAWO DO LOKALU UŻYTKOWEGO I SPÓŁDZIELCZE WŁASNOŚCIOWE PRAWO DO LOKALU MIESZKALNEGO				
2	GRUPA I			
RAZEM		16 100 659,03	9 867,50	rozdział 70005 paragraf 0750
OBIEKTY INŻYNIERII ŁĄDOWEJ I WODNEJ				
3	GRUPA II			
RAZEM		1 665 938,61		
KOTŁY I MASZYNY ENERGETYCZNE				
4	GRUPA III			
RAZEM		82 616,24		
MASZYNY, URZĄDZENIA I APARATY OGÓLNEGO ZASTOSOWANIA				
5	GRUPA IV			
RAZEM		46 884,32		
MASZYNY, URZĄDZENIA I APARATY SPECJALISTYCZNE				
6	GRUPA V			
RAZEM		34 340,00		
URZĄDZENIA TECHNICZNE				
7	GRUPA VI			
RAZEM		279 511,12		
ŚRODKI TRANSPORTU				
8	GRUPA VII			
RAZEM		291 010,00		
NARZĘDZIA, PRZYRZĄDY, RUCHOMOŚCI I WYPOSAŻENIE, GDZIE INDEJ NIESKLASYFIKOWANE				
9	GRUPA VIII			
RAZEM		240 564,38		
SUMA OGÓLEM		18 879 915,14	9 867,50	rozdział 70005 paragraf 0750

ŚRODKI TRWAŁE - GRUPA 0

Lp.	Nazwa mienia komunalnego	Własność	Uzyskiwane dochody z tego mienia w roku budżetowym 2016	
			Kwota	Klasyfikacja /jak dochody budżetowe w zał.1/
1.	PSP ADAMÓW			
1	Działka Nr ewid.156/5 o pow. 1270 m ²	4 125,00		
2	Działka Nr ewid.159/1 o pow. 2625 m ²	8 268,75		
3	Działka Nr ewid.158/3 o pow. 1732 m ²	5 507,76		
4	Działka Nr ewid.156/3 o pow. 1050 m ²	2 173,00		
5	Działka Nr ewid.160/1 o pow. 3500 m ²	1 050,00		
6	Działka Nr ewid.159/2 o pow. 84 m ²	252,25		
7	Działka Nr ewid.158/4 o pow. 55 m ²	174,24		
	RAZEM	21 551,00		
2.	SP BRODY			
1	Działka Nr ewid. 545/2 o pow. 5500 m ²	1 650,00		
2	Działka Nr ewid. 544/2 o pow. 2100 m ²	630,00		
	RAZEM	2 280,00		
3.	PSP DZIURÓW			
1	Działka Nr ewid. 238/1 o pow. 3300 m ²	990,00		
2	Działka Nr ewid. 230/1 o pow. 744 m ²	8 023,48		
	RAZEM	9 013,48		
4.	PSP KRYNKI			
1	Działka Nr ewid.1251/6 o pow. 888 m ²	2 755,44		
2	Działka Nr ewid.1251/7 o pow. 852 m ²	2 643,84		
3	Działka Nr ewid.1251/8 o pow. 1194 m ²	3 704,04		
4	Działka Nr ewid.1251/9 o pow. 3322 m ²	10 300,84		
5	Działka Nr ewid.1251/10 o pow. 5870 m ²	18 199,64		
6	Działka Nr ewid.1251/11 o pow. 14198 m ²	44 016,44		
	RAZEM	81 620,24		
5	ZS-P.LUBIENIA			
1	Działka Nr ewid. 635/2 o pow. 6700 m ²	3 040,00		
	RAZEM	3 040,00		
6	ZPO STYKÓW			
1	Działka Nr ewid. 491 o pow. 8800 m ²	2 640,00		
	RAZEM	2 640,00		
7.	PG KRYNKI			
	RAZEM			
8.	PG RUDA			
1	Działka Nr ewid. 438/2 o pow. 972 m ²	1 211,92		
2	Działka Nr ewid. 437/5 o pow. 411 m ²	3 578,00		
3	Działka Nr ewid. 436 o pow. 900 m ²	270,00		
4	Działka Nr ewid. 435 o pow. 2300 m ²	690,00		
5	Działka Nr ewid. 437/6 o pow. 571 m ²	4 971,00		
6	Działka Nr ewid. 439/4 o pow. 2406 m ²	7 525,80		
	RAZEM	18 246,72		
	SUMA OGÓLEM	138 391,44		

GŁÓWNY KSIĘGOWY

Barbara Szarbczyk

DYREKTOR
Centrum Usług Wspólnych
Gminy Brody

mgr Dorota Gryżlińska - Głina

ŚRODKI TRWAŁE - GRUPA I

Lp.	Nazwa mienia komunalnego	Własność	Uzyskiwane dochody z tego mienia w roku budżetowym 2016	
			Kwota	Klasyfikacja /jak dochody budżetowe w zał.1/
1	PSP ADAMÓW			
1	Budynek szkoły	71 013,06	1 050,00	rozdział 70005 paragraf 0750
2	Budynek PSP Adamów	1 154 776,07		
3	Doksięgowanie wartości budynku szkoły-malowanie elewacji	25 824,55		
4	Budynek-śmietnik	4 943,93		
	RAZEM	1 256 557,61	1 050,00	
2	SP BRODY			
1	Budynek szkoły	81 581,64		
2	Modernizacja kotłowni	94 376,05		
3	Stolarka drzwłowa	22 997,00		
4	Doksięgowanie wartości budynku	103 700,00		
5	Remont łazienek	62 500,00		
6	Wymiana podłóg na wykładzinę PCV	45 501,14		
7	Doksięgowanie wartości budynku dydaktycznego	296 118,68		
8	Świetlica	80 896,26		
9	Sala gimnastyczna	464 000,67		
	RAZEM	1 251 671,44		
3	PSP DZIURÓW			
1	Budynek szkoły	3 223 459,38		
	RAZEM	3 223 459,38		
4	PSP KRYNKI			
1	Budynek dydaktyczny szkoły	948 062,68		
	RAZEM	948 062,68		
5	ZS-P LUBIENIA			
1	Budynek szkoły	111 026,24		
2	Doksięgowanie wartości budynku dydaktycznego	646 906,05		
3	Sala gimnastyczna	963 443,36	180,00	rozdział 70005 paragraf 0750
	RAZEM	1 721 374,65	180,00	
6	ZPO STYKÓW			
1	Budynek szkoły	187 567,10		
2	Instalacja elektryczna	23 853,71		
3	Wymiana grzejników	22 178,01		
4	Wymiana wykładziny	56 964,53		
5	Remont łazienek	61 000,00		
6	Rozbudowa budynku	148 099,71		
7	Doksięgowanie wartości budynku dydaktycznego	476 199,83		
8	Świetlica	41 391,44		
9	Sala gimnastyczna	1 101 785,34	2 180,00	rozdział 70005 paragraf 0750
	RAZEM	2 118 039,67	2 180,00	
7	PG KRYNKI			
1	Hala sportowa	2 102 766,76	6 457,50	rozdział 70005 paragraf 0750
2	Łącznik hali sportowej	438 063,15		
3	Doksięgowanie wartości łącznika hali sportowej	22 248,83		
4	Budynek dydaktyczny szkoły	779 847,51		
	RAZEM	3 342 926,25	6 457,50	
8	PG RUDA			
1	Budynek szkoły	2 218 963,80		
2	Garaż przy szkole	19 603,55		
	RAZEM	2 238 567,35		
9	ZOE-AS BRODY			
	RAZEM			
	SUMA OGÓLEM	16 100 659,03	9 867,50	

GLÓWNY KSIĘGOWY

Barbara Grbarczyk

Centrum Usług Wspólnych
Gminy Brody
Dorota Grubicka - Głina

ŚRODKI TRWAŁE - GRUPA II

Lp.	Nazwa mienia komunalnego	Własność	Uzyskiwane dochody z tego mienia w roku budżetowym 2016	
			Kwota	Klasyfikacja /jak dochody budżetowe w zał.1/
1	PSP ADAMÓW			
1	Bolsko sportowe	30 014,46		
2	Przyłącze gazowe	4 782,00		
3	Chodnik i place	78 992,19		
4	Ogrodzenie	55 715,67		
5	Oświetlenie placu	10 272,00		
6	Kanał sanitarny	20 721,44		
7	Bolsko	152 375,81		
8	Ogrodzenie bolska	46 609,14		
9	Scena plenerowa	203 837,14		
	RAZEM	603 319,85		
2	SP BRODY			
1	Ogrodzenie i chodnik	46 276,77		
2	Przebudowa przyłącza wodociągowego do budynku szkoły	5 289,00		
	RAZEM	51 665,77		
3	PSP DZIURÓW			
1	Przyłącze gazowe	13 592,30		
2	Przyłącze elektryczne	13 101,47		
3	Przyłącze wodociągowe	7 021,15		
4	Przyłącze kanalizacyjne	20 218,91		
5	Bolsko trawiaste	174 664,62		
6	Ogrodzenie szkoły	164 477,45		
7	Bolsko asfaltowe	20 251,03		
8	Podwyższenie ogrodzenia siatką ocynkowaną przy boisku szkolnym	11 785,21		
	RAZEM	425 112,14		
4	PSP KRYNKI			
1	Kanał centralnego ogrzewania	50 611,00		
2	Place przy szkole	32 990,00		
3	Przyłącze wodno-kanalizacyjne	30 816,00		
4	Przyłącze wodno-kanalizacyjne do budynku szkoły	6 947,09		
5	Przyłącze wody do budynku	1 061,50		
6	Przyłącze gazu ziemnego do budynku	8 131,91		
7	Plac zabaw zestaw z belek drewnianych	6 789,00		
	RAZEM	137 356,50		
5	ZS-P LUBIENIA			
1	Śmietnik	1 045,00		
2	Ogrodzenie szkoły - zagospodarowanie terenu	28 000,64		
	RAZEM	29 045,64		
6	ZPO STYKÓW			
1	Budowa chodnika	8 797,91		
2	Budowa ogrodzenia	22 847,40		
3	Oświetlenie terenu	5 500,00		
4	Zagospodarowanie terenu	92 679,54		
5	Chodnik	10 430,15		
6	Remont ogrodzenia bolska sportowego	4 589,48		
	RAZEM	144 844,48		
7	PG KRYNKI			
1	Budowa konstrukcji stalowej śmietnika	5 399,98		
2	Przyłącze kanalizacyjne hali	17 619,64		
3	Przyłącze elektryczne hali	4 336,16		
4	Przyłącze wodociągowe hali	6 241,49		
5	Bolsko sportowe	49 227,87		
	RAZEM	82 825,14		
8	PG RUDA			
1	Bolsko szkolne	14 115,80		
2	Ogrodzenie szkoły	18 745,06		
3	Przyłącze wodociągowe	477,39		
4	Zasilanie elektryczne	4 500,00		
5	Zbiornik ścieków	9 630,00		
6	Ogrodzenie szkoły	9 789,59		
7	Chodnik i place szkoły	42 389,20		
8	Bolsko przy szkole	12 928,56		
9	Bolsko sportowe przy szkole	20 365,90		
10	Podjazd i plac manewrowy	7 866,81		
11	Ogrodzenie bolska	51 060,78		
	RAZEM	191 869,09		
9	ZOE-AS BRODY			
	RAZEM			
	SUMA OGÓLEM	1 665 938,61		

KLÓWNY KSIĘGOWY

Barbara Garbarczyk

Gminy Brody

mgr Dorota Grucicka - Glina

ŚRODKI TRWAŁE - GRUPA III

Lp.	Nazwa mienia komunalnego	Własność	Uzyskiwane dochody z tego mienia w roku budżetowym 2016	
			Kwota	Klasyfikacja /jak dochody budżetowe w zał.1/
1	PSP ADAMÓW			
	RAZEM	-		
2	SP BRODY			
	RAZEM	-		
3	PSP DZIURÓW			
	RAZEM	-		
4	PSP KRYNKI			
1	Kocioł gazowy VISSMANN	48 429,74		
	RAZEM	48 429,74		
5	ZS-P LUBIENIA			
1	Kocioł gazowy VITOPLEX	34 186,50		
	RAZEM	34 186,50		
6	ZPO STYKÓW			
	RAZEM	-		
7	PG KRYNKI			
	RAZEM	-		
8	PG RUDA			
	RAZEM	-		
9	ZOE-AS-BRODY			
	RAZEM	-		
	SUMA OGÓLEM	82 616,24		

GŁÓWNY KSIĘGOWY

Barbara Głębarczyk

DYREKTOR
Centrum Usług Wspólnych
Gminy Brody
mgr Dorota Głębicka - Głina

ŚRODKI TRWAŁE - GRUPA IV

Lp.	Nazwa mienia komunalnego	Własność	Uzyskiwane dochody z tego mienia w roku budżetowym 2016	
			Kwota	Klasyfikacja /jak dochody budżetowe w zał.1/
1	PSP ADAMÓW			
	RAZEM			
2	SP BRODY			
1	Przenośny komputer nauczycielski ADAX	3 997,49		
	RAZEM	3 997,49		
3	PSP DZIURÓW			
1	Komputer - serwer	5 426,46		
	RAZEM	5 426,46		
4	PSP KRYNKI			
1	Komputer - serwer	5 426,46		
	RAZEM	5 426,46		
5	ZS-P LUBIENIA			
1	Komputer - server	4 885,46		
	RAZEM	4 885,46		
6	ZPO STYKÓW			
1	Komputer - server	5 426,46		
2	Przenośny komputer nauczycielski	3 997,49		
	RAZEM	9 423,95		
7	PG KRYNKI			
1	Notebook	3 600,00		
2	Szlifierka	6 545,50		
	RAZEM	10 145,50		
8	PG RUDA			
1	Zestaw komputerowy	3 679,00		
2	Notebook ASUS	3 900,00		
	RAZEM	7 579,00		
9	ZOE-AS BRODY			
	RAZEM			
	SUMA OGÓŁEM	46 884,32		

GŁÓWNY KSIĘGOWY

Barbara G. J. barczyk

DIREKTOR
Centrum Usług Wspólnych
Gminy Brody
mgr Dorota Grzycka - Głina

ŚRODKI TRWAŁE - GRUPA V

Lp.	Nazwa mienia komunalnego	Własność	Uzyskiwane dochody z tego mienia w roku budżetowym 2016	
			Kwota	Klasyfikacja /jak dochody budżetowe w zał.1/
1	PSP ADAMÓW			
1	Odśnieżarka	10 492,00		
	RAZEM	10 492,00		
2	SP BRODY			
	RAZEM	-		
3	PSP DZIURÓW			
1	Odśnieżarka Honda	7 250,00		
	RAZEM	7 250,00		
4	PSP KRYNKI			
	RAZEM	-		
5	ZS-P LUBIENIA			
	RAZEM	-		
6	ZPO STYKÓW			
1	Odśnieżarka	8 299,00		
	RAZEM	8 299,00		
7	PG KRYNKI			
1	Odśnieżarka	8 299,00		
	RAZEM	8 299,00		
8	PG RUDA			
	RAZEM	-		
9	ZOE-AS.BRODY			
	RAZEM	-		
	SUMA OGÓLEM	34 340,00		

GŁÓWNY KSIĘGOWY

Barbara Garbarczyk

DYREKTOR
Centrum Usług Wspólnych
Gminy Brody

mgr Dorota Grzanińska - Głina

ŚRODKI TRWAŁE - GRUPA VI

Lp.	Nazwa mienia komunalnego	Własność	Uzyskiwane dochody z tego mienia w roku budżetowym 2016	
			Kwota	Klasyfikacja /jak dochody budżetowe w zał.1/
1	PSP ADAMÓW			
1	Maszyna szorowarka	4 599,40		
	RAZEM	4 599,40		
2	SP BRODY			
1	Przyłącze internetowe w technologii radiowej WLAN/LAN	37 000,00		
	RAZEM	37 000,00		
3	PSP DZIURÓW			
1	Maszyna Kärcher	15 201,11		
2	System alarmowy	13 410,98		
	RAZEM	28 612,09		
4	PSP KRYNKI			
1	System alarmowy	2 503,80		
2	Rozbudowa systemu alarmowego	460,01		
	RAZEM	2 963,81		
5	ZS-P LUBIENIA			
1	System alarmowy	3 561,18		
2	Instalacja systemu alarmowego	1 390,80		
3	Przyłącze internetowe w technologii radiowej WLAN/LAN	39 500,00		
	RAZEM	44 451,98		
6	ZPO STYKÓW			
1	System alarmowy	3 141,78		
2	System alarmowy	2 714,50		
3	Maszyna Kärcher	15 201,11		
4	Instalacja systemu alarmowego	7 345,56		
5	Instalacja systemu alarmowego - montaż kamery	307,50		
6	Przyłącze internetowe w technologii radiowej WLAN/LAN	38 500,00		
	RAZEM	67 210,45		
7	PG KRYNKI			
1	System alarmowy	1 968,80		
2	Rozbudowa syst.	460,01		
3	Rozbudowa syst.	305,00		
4	System alarmowy	15 158,50		
5	Maszyna Kärcher	15 201,12		
	RAZEM	33 093,43		
8	PG RUDA			
1	System alarmowy	4 099,20		
2	Rozbudowa systemu	768,60		
3	Rozbudowa systemu	1 037,00		
4	Rozbudowa systemu	1 407,88		
5	Nadajnik GSM	608,78		
6	System alarmowy	15 158,50		
7	Przyłącze internetowe w technologii radiowej WLAN/LAN	38 500,00		
	RAZEM	61 579,96		
9	ZOE-AS BRODY			
	RAZEM			
	SUMA OGÓLEM	279 511,12		

Centrum Usług Wspólnych
Gminy Brody

mgr Doro *[Signature]* nicka - Glina

GŁÓWNY KSIĘGOWY

[Signature]
Barbara Garbarczyk

ŚRODKI TRWAŁE - GRUPA VII

stan na dzień 31-12-2016r.

Lp.	Nazwa mienia komunalnego	Własność	Uzyskiwane dochody z tego mienia w roku budżetowym 2016	
			Kwota	Klasyfikacja /jak dochody budżetowe w zał.1/
1	PSP ADAMÓW			
	RAZEM	-		
2	SP BRODY			
	RAZEM	-		
3	PSP DZIURÓW			
	RAZEM	-		
4	PSP KRYNKI			
	RAZEM	-		
5	ZS-P LUBIENIA			
	RAZEM	-		
6	ZPO STYKÓW			
	RAZEM	-		
7	PG KRYNKI			
	RAZEM	-		
8	PG RUDA			
1	Samochód osobowy CITROËN Berlingo VU WAN 800	40 300,00		
	RAZEM	40 300,00		
9	ZOE-AS BRODY			
1	Autobus JELCZ LO90M	250 710,00		
	RAZEM	250 710,00		
	SUMA OGÓŁEM	291 010,00		

GLÓWNY KSIĘGOWY

Barbara Garbarczyk

DIREKTOR
Centrum Usług Wspólnych
Gminy Brody
mgr Dorota Grzanka - Celnik

ŚRODKI TRWAŁE - GRUPA VIII

Lp.	Nazwa mienia komunalnego	Własność	Uzyskiwane dochody z tego mienia w roku budżetowym 2016	
			Kwota	Klasyfikacja /jak dochody budżetowe w zał.1/
1. PSP ADAMÓW				
1	Telewizor LCD 55"	3 799,00		
2	Tablica interaktywna MyBoard 84"	4 499,00		
3	Góra wspinaczkowa - wyposażenie placu zabaw dla dzieci	3 936,00		
4	Most z tunelem - wyposażenie placu zabaw dla dzieci	5 658,00		
5	Bajkowy domek - wyposażenie placu zabaw dla dzieci	3 567,00		
RAZEM		21 459,00		
2. SP BRODY				
1	Kserokopiarka	5 199,60		
2	Zestaw do piłki siatkowej	4 785,82		
3	Zestaw do piłki ręcznej	4 227,30		
4	Zestaw do piłki koszykowej	4 445,07		
5	Drabinki gimnastyczne	8 911,05		
6	Szafa przelotowa DP	3 928,40		
7	Kuchenka gazowa	4 340,76		
8	Zmywarka	6 700,00		
9	Zestaw nagłośnieniowy YAMAHA	5 699,00		
10	Tablica interaktywna MyBoard 84"	4 499,00		
11	Wieża z mostem linowym- wyposażenie placu zabaw dla dzieci	9 763,25		
RAZEM		62 499,25		
3. PSP DZIURÓW				
1	Obieraczka do ziemniaków	5 124,00		
2	Zmywarka do talerzy	5 368,00		
3	Szafa magazynowa	3 538,00		
4	Patelnia gazowa	8 814,50		
5	Kuchnia gazowa	4 880,00		
RAZEM		27 724,50		
4. PSP KRYNKI				
1	Zmywarka FAGOR	5 500,00		
RAZEM		5 500,00		
5. ZS-P. LUBIENIA				
1	Zmywarka gastronomiczna	5 524,16		
2	Zestaw nagłaśniający (sprzet)	4 676,00		
3	Szafa magazynowa	4 498,99		
4	Kuchnia nastawna 4 palnikowa	5 200,01		
5	Tablica interaktywna MyBoard 84"	4 499,00		
6	Magiczny dywan - wyposażenie placu zabaw dla dzieci	9 200,00		
7	Linowiec - wyposażenie placu zabaw dla dzieci	7 478,40		
8	Most linowy - zestaw zabawowy - wyposażenie placu zabaw dla dzieci	5 899,08		

GLÓWNY KSIĘGOWY

Barbara Garbarczyk

Centrum Usług Wspólnych
Gminy Brody

mgr Dorota Cichnicka - Głina

RAZEM		46 975,64		
6	ZPO STYKÓW			
1	Szafa magazynowa	3 650,00		
2	Patelnia	4 498,99		
RAZEM		8 148,99		
7	PG KRYNKI			
1	Patelnia elektryczna	4 300,00		
2	Obieraczka z pierścieniem	6 831,00		
3	Tablica interaktywna SMART Board	5 400,00		
4	Projektor HITACHI	6 190,00		
RAZEM		22 721,00		
8	PG RUDA			
1	Kuchenka	7 320,00		
2	Patelnia elektryczna	4 867,80		
3	Zmywarka gastronomiczna FAGOR FI-64	6 283,00		
4	Szafa przelotowa	3 977,20		
5	Kocioł warzelny elektryczny 150 litrów	6 305,00		
6	Obieraczka do ziemniaków	3 783,00		
7	Tablica smart interactive	6 400,00		
8	Projektor HITACHI ED-A	6 600,00		
RAZEM		45 536,00		
9	ZOE-AS BRODY			
RAZEM				
SUMA OGÓLEM		240 564,38		

GŁÓWNY KSIĘGOWY

Barbara Garbarczyk

DYREKTOR
Centrum Usług Wspólnych
Gminy Brody
mgr Dorota Głuchnicka - Głina

stan na dzień 31-12-2016r

CENTRUM USŁUG WSPÓLNYCH
GMINY BRODY
ul. St. Staszica 3, 27-230 Brody, tel. 41 27112 09
Regon 366114272 NIP 664-213-57-27

KONTO 013 - POZOSTAŁE ŚRODKI TRWAŁE				
Lp.	Nazwa mienia komunalnego	Własność	Uzyskiwane dochody z tego mienia w roku budżetowym 2016	
			Kwota	Klasyfikacja /jak dochody budżetowe w zał.1/
1	PSP w Adamowie	260 260,29		
2	SP w Brodach	262 452,22		
3	PSP w Dziurowie	294 530,29		
4	PSP w Krynkach	262 309,84		
5	ZS-P w Lubieni	263 579,17		
6	ZPO w Stykowie	393 231,36		
7	PG w Krynkach	280 120,48		
8	PG w Rudzie	337 825,58		
9	ZOE-AS w Brodach	38 303,54		
Razem		2 392 612,77		

GLÓWNY KSIĘGOWY

Barbara Garbarczyk

DYREKTOR
Centrum Usług Wspólnych
Gminy Brody
mgr Dorota Gładnicka - Glina

stan na dzień 31-12-2016r

CENTRUM USŁUG WSPÓLNYCH
GMINY BRODY
ul. St. Staszica 3, 27-230 Brody, tel. 41 27112 09
Regon 366114272 NIP 664-213-57-27

KONTO 014 - ZBIORY BIBLIOTECZNE				
Lp.	Nazwa mienia komunalnego	Własność	Uzyskiwane dochody z tego mienia w roku budżetowym 2016	
			Kwota	Klasyfikacja /jak dochody budżetowe w zał.1/
1	PSP w Adamowie	22 500,34		
2	SP w Brodach	20 846,14		
3	PSP w Dziurowie	25 334,35		
4	PSP w Krynkach	18 047,37		
5	ZS-P w Lubieni	23 293,41		
6	ZPO w Stykowie	36 167,84		
7	PG w Krynkach	43 970,94		
8	PG w Rudzie	53 960,74		
9	ZOE-AS w Brodach	-		
Razem		244 121,13		

GLÓWNY KSIĘGOWY

Barbara Garbarczyk

DYREKTOR
Centrum Usług Wspólnych
Gminy Brody
mgr Dorota Grzaniicka - Głina

CENTRUM USŁUG WSPÓLNYCH
GMINY BRODY
ul. St. Staszica 3, 27-230 Brody, tel. 41 27112 09
Regon 366114272 NIP 664-213-57-27

KONTO 020 - WARTOŚCI NIEMATERIALNE I PRAWNE				
Lp.	Nazwa mienia komunalnego	Własność	Uzyskiwane dochody z tego mienia w roku budżetowym 2016	
			Kwota	Klasyfikacja /jak dochody budżetowe w zał.1/
1	PSP w Adamowie	5 675,48		
2	SP w Brodach	1 754,00		
3	PSP w Dziurowie	5 570,69		
4	PSP w Krynkach	14 981,07		
5	ZS-P w Lubieni	10 801,79		
6	ZPO w Stykowie	10 446,83		
7	PG w Krynkach	3 778,56		
8	PG w Rudzie	8 700,41		
9	ZOE-AS w Brodach	14 421,81		
Razem		76 130,64		

GŁÓWNY KSIĘGOWY

Barbara Garbarczyk

DYREKTOR
Centrum Usług Wspólnych
Gminy Brody
mgr Dorota Gładnicka - Głina

Zmiany w mieniu GOPS w Brodach
za okres od 01-01-2016 do 31-12-2016

L.p.	Wyszczególnienie	Stan na 01-01-2016	Zwiększenie	Zmniejszenie	Stan na 31-12-2016
1	Środki trwałe	0,00	0,00	0,00	0,00
2	Pozostałe środki trwałe	118 844,06	35 729,67	7 362,64	147 211,09
	- z zakupu		35 729,67		
	- likwidacja			7 362,64	
	- nieodpłatne przekazanie				
4	Wartości niematerialne i prawne	14 920,18	3 053,40	1 068,87	16 904,71
	- z zakupu		3 053,40		
	- likwidacja			1 068,87	
	Ogółem	133 764,24	38 783,07	8 431,51	164 115,80

KSIEGOWA GOPS

mgr Renata Nowak

KIEROWNIK
Gminnego Ośrodka Pomocy Społecznej
w Brodach
wz. Beata Szlach
mgr Jolanta Grudnicka

Informacja o stanie mienia komunalnego
/art.267 ust.1 pkt.3 ustawy o finansach publicznych/

stan na dzień 31.12.2016r.

L.p.	Nazwa mienia komunalnego	Własność Współwłasność	Uzyskiwane dochody z tego mienia w roku budżetowym 2016	
			Kwota	Klasyfikacja/jak doch.budżet w zał.1/
1	Wyposażenie w użytkowaniu	147 211,09		

KSIĘGOWA GOPS

mgr Renata Nowak

KIEROWNIK
Gminnego Ośrodka Pomocy Społecznej
w Brodach
mgr Jolanta Grudnicka

GMINNY OŚRODEK POMOCY SPOŁECZNEJ
w BRODACH, ul. Staszica 3
27-230 Brody, NIP 664-15-46-954
Regon 290764500

Informacja o stanie mienia komunalnego
/art.267 ust.1 pkt.3 ustawy o finansach publicznych/

stan na dzień 31.12.2016r.

L.p.	Nazwa mienia komunalnego	Własność Współwłasność	Uzyskiwane dochody z tego mienia w roku budżetowym 2016	
			Kwota	Klasyfikacja/jak doch.budżet w zał.1/
1	Wartosci niematerialne i prawne	16 904,71		

KSIĘGOWA GOPS

mgr Renata Nowak

KIEROWNIK
Gminnego Ośrodka Pomocy Społecznej
w Brodach
mgr Jolanta Grudnicka

Informacja o stanie mienia komunalnego
/art.267 ust.1 pkt.3 ustawy o finansach publicznych/

stan na dzień 31.12.2016r.

L.p.	Nazwa mienia komunalnego	Własność Współwłasność	Uzyskiwane dochody z tego mienia w roku budżetowym 2016	
			Kwota	Klasyfikacja/jak doch.budżet w zał.1/
1	Wyposażenie w użytkowaniu	147 211,09		
2	Wartości niematerialne i prawne	16 904,71		
	ZBIORCZO MIENIE GOPS	164 115,80		

KSIĘGOWA GOPS

mgr Renata Nowak

KIEROWNIK
Gminnego Ośrodka Pomocy Społecznej
w Brodach
mgr Jolanta Grudnicka

L.p.	Wyszczególnienie	Stan na 01.01.2016	Zwiększenie	Zmniejszenie	Stan na 31.12.2016
1.	Środki trwałe	29 416 084,98	346 331,62	2 966,00	29 759 450,60
	w tym :				
	Grupa 0 :	104 797,65	—	—	104 797,65
	- przekazane w użyczenie	104 797,65	—	—	104 797,65
	Grupa I :	241 743,80	—	—	241 743,80
	- przekazane w użyczenie	241 743,80	—	—	241 743,80
	Grupa II :	28 724 642,37	—	—	28 724 642,37
	- przekazane w użyczenie	28 293 489,51	—	—	28 293 489,51
	- nieodpłatne przekazanie	66 910,90	—	—	66 910,90
	- przyjęcie środka trwałego z inwestycji	364 241,96	—	—	364 241,96
	Grupa III :	9 000,00	—	—	9 000,00
	- zakupione	9 000,00	—	—	9 000,00
	Grupa IV :	159 476,39	9 100,00	2 966,00	165 610,39
	- nieodpłatne przekazanie do używania	1 767,01	—	—	1 767,01
	- zakupione	137 079,76	9 100,00	—	146 179,76
	- przekazane w użyczenie	20 629,62	—	—	17 663,62
	- likwidacja ze środków przekazanych w użyczenie	—	—	2 966,00	—
	Grupa V :	48 812,87	129 101,62	—	177 914,49
	- przekazane w użyczenie	16 100,11	—	—	16 100,11
	- zakupione	32 712,76	129 101,62	—	161 814,38
	Grupa VI :	20 962,96	13 500,00	—	34 462,96
	- zakupione	10 592,96	13 500,00	—	24 092,96
	- przekazane w użyczenie	10 370,00	—	—	10 370,00
	Grupa VII :	71 847,29	194 630,00	—	266 477,29
	- zakupione	71 847,29	194 630,00	—	266 477,29
	Grupa VIII :	34 801,65	—	—	34 801,65
	- przekazane w użyczenie	27 301,65	—	—	27 301,65
	- zakupione	7 500,00	—	—	7 500,00
2.	Pozostałe środki nietrwale	101 840,60	25 442,07	17 056,37	110 226,30
	w tym:				
	- nieodpłatne przekazanie do używania	19 470,44	—	—	15 063,64
	- likwidacja ze środków nieodpłatnie przekazanych do używania	—	—	4 406,80	—
	- zakupione	82 370,16	25 442,07	—	95 162,66
	- likwidacja z zakupu	—	—	12 649,57	—

3.	Wartości niematerialne i prawne	15 539,71	—	—	15 539,71
	w tym: - zakupione	15 539,71	—	—	15 539,71
4.	Ogółem	29 533 465,29	371 773,69	20 022,37	29 885 216,61

SASPracze Gębura Wiesława
 Brody, dnia 08.03.2017 r.
 mgr Wiesława Gębura

Główna Księgowa
Kalisz
 mgr Justyna Kalisz

ZAKŁAD GOSPODARKI KOMUNALNEJ
 W BRODACH
Kalisz
 ul. Górczycy 7
 tel. 041/ 271 12 34, 271 13 77

Informacja o stanie mienia komunalnego
/art. 267 ust.1 pkt 3 ustawy o finansach publicznych/

Stan na dzień 31.12.2016 r.

ZAKŁAD GOSPODARKI KOMUNALNEJ
W BRODACH
27-230 Brody, ul. St. Staszica 2
tel. 041/ 271 12 34, 271 13 77
REGON 142269321

L.p.	Nazwa mienia komunalnego		Uzyskiwane dochody z tego mienia w roku budżetowym 2016	
			Kwota	Klasyfikacja /jak doch. budżet. w zał. 1/
	Zbiorne mienie Zakładu Gospodarki Komunalnej w Brodach	29 885 216,61		
1.	Środki trwałe	29 759 450,60		
	w tym:			
	- przekazane w nieodpłatne użytkowanie	1 767,01		
	- zakupione	615 064,39		
	- przekazane w użyczenie	28 711 466,34		
	- nieodpłatne przekazanie	66 910,90		
	- przyjęto z inwestycji	364 241,96		
2.	Pozostałe środki nietrwale	110 226,30		
	w tym:			
	- przekazane w nieodpłatne użytkowanie	15 063,64		
	- zakupione	95 162,66		
3.	Wartości niematerialne i prawne zakupione	15 539,71		

Spółdzielca: Gębura Wiesława
Brody, dnia 03.03.2017 r.
mgr Wiesława Gębura

Główna Księgowa
mgr Justyna Kalisz

ZAKŁAD GOSPODARKI KOMUNALNEJ
W BRODACH
27-230 Brody, ul. St. Staszica 2
tel. 041/ 271 12 34, 271 13 77
Wioletta Kuczeni

Informacja o stanie mienia komunalnego
/ art. 267 ust.1 pkt 3 ustawy o finansach publicznych/

Stan na dzień 31.12.2016 r.

L.p.	Nazwa mienia komunalnego		Uzyskiwane dochody z tego mienia w roku budżetowym 2016	
			Kwota	Klasyfikacja /jak doch. budżet. w zał. 1/
1.	Wyposażenie w użytkowaniu (Przedmioty nietrwale przekazane w nieodpłatne użytkowanie)	15 063,64		
2.	Wyposażenie w użytkowaniu (Przedmioty nietrwale zakupione w latach 2004 – 2016)	95 162,66		
	RAZEM	110 226,30		

SAMODZIELNY REFERENT
Sporządziła: Gębura Wiesława
Brody, dnia 03.03.2017 r. Gębura

Główna Księgowa
Justyna Kalisz
mgr Justyna Kalisz

ZAKŁAD GOSPODARKI KOMUNALNEJ
W BRODACH
27-230 Brody, ul. St. Staszica 3
tel. 041/ 271 12 34, 271 13 14
Fax: 041/ 271 12 35

Informacja o stanie mienia komunalnego
 / art. 267 ust.1 pkt 3 ustawy o finansach publicznych/

Stan na dzień 31.12.2016 r.

ZAKŁAD GOSPODARKI KOMUNALNEJ
 W BRODACH
 27-230 Brody, ul. St. Staszica
 tel. 041/ 271 12 34; 271 13
 12 34 56 78 90 10 11 12 13 14 15 16 17 18 19 20 21 22 23 24 25 26 27 28 29 30 31 32 33 34 35 36 37 38 39 40 41 42 43 44 45 46 47 48 49 50 51 52 53 54 55 56 57 58 59 60 61 62 63 64 65 66 67 68 69 70 71 72 73 74 75 76 77 78 79 80 81 82 83 84 85 86 87 88 89 90 91 92 93 94 95 96 97 98 99 100

L.p.	Nazwa mienia komunalnego	Własność	Uzyskiwane dochody z tego mienia w roku budżetowym 2016	
			Kwota	Klasyfikacja /jak doch. budżet. w zał. 1 /
	Wartości niematerialne i prawne	15 539,71		
1.	Oprogramowanie komputerowe - zakupiono	15 539,71		

SAMODZIELNY RZĄD
 Sporządziła: Gębura Wiesława
 mgr W. Gębura
 Brody, dnia 03.03.2017 r.

Główna Księgowa
 mgr Justyna Kalisz

ZAKŁAD GOSPODARKI KOMUNALNEJ
 W BRODACH
 27-230 Brody, ul. St. Staszica
 tel. 041/ 271 12 34

Informacje o stanie mienia komunalnego

Stan na dzień 31.12.2016 r.

/ art. 267 ust.1 pkt 3 ustawy o finansach publicznych/

ZAKŁAD GOSPODARKI KOMUNALNEJ
W BRODACH

Lp.	Nazwa mienia komunalnego		Uzyskiwane dochody z tego mienia w roku budżetowym 2016	
			Kwota	Klasyfikacja /jak doch. Budżetowe w zał.1
GRUPA 0				
Przekazane w użyczenie:				
1.	Działka nr 491/2 pow. 100 m ² - Adamów ul.Sosnowa (przepompownia ścieków)		857,00	
2.	Działka nr 80/7 pow. 393 m ² - Adamów ul.Leśna (przepompownia ścieków)		841,02	
3.	Działka nr 454/3 pow. 359 m ² - Brody ul.Szkolna (przepompownia ścieków)		2 125,64	
4.	Działka nr 455/3 pow. 180 m ² - Brody ul.Szkolna (przepompownia ścieków)		1 066,26	
5.	Działka nr 16 pow. 3300 m ² - Brody ul.Spokojna (przepompownia ścieków)		3 707,08	
6.	Działka nr 192/1 pow. 1036 m ² - Brody ul.Radomska (przepompownia ścieków)		6 280,00	
7.	Działka nr 434/2 pow. 1100 m ² - Brody ul.Szkolna (przepompownia ścieków)		3 300,00	
8.	Działka nr 1107/2 pow. 800 m ² - Brody ul.Piaskowa (przepompownia ścieków)		8 798,76	
9.	Działka nr 765 pow. 700 m ² - Brody ul.Akacyjowa (przepompownia ścieków)		8 798,76	
10.	Działka nr 620/1 pow. 544 m ² - Brody ul.Akacyjowa (przepompownia ścieków)		24 658,10	
11.	Działka nr 275/2 pow. 55 m ² - Dziurów ul.Świętego Jana (przepompownia ścieków)		275,00	
12.	Działka nr 281/2 pow. 119 m ² - Dziurów ul.Świętego Jana (przepompownia ścieków)		595,00	
13.	Działka nr 57/2 pow. 220 m ² - Dziurów ul.Słoneczna (przepompownia ścieków)		1 100,00	
14.	Działka nr 533 pow. 1200 m ² - Krynki ul.Ostrowiecka (oczyszczalnia)		39,69	
15.	Działka nr 534 pow. 900 m ² - Krynki ul.Ostrowiecka (oczyszczalnia)		27,64	
16.	Działka nr 535 pow. 800 m ² - Krynki ul.Ostrowiecka (oczyszczalnia)		24,29	
17.	Działka nr 536 pow. 900 m ² - Krynki ul.Ostrowiecka (oczyszczalnia)		27,79	
18.	Działka nr 537 pow. 400 m ² - Krynki ul.Ostrowiecka (oczyszczalnia)		1 606,00	
19.	Działka nr 538 pow. 1000 m ² - Krynki ul.Ostrowiecka (oczyszczalnia)		500,00	
20.	Działka nr 1158/1 pow. 1000 m ² - Krynki ul.Ostrowiecka (przepompownia ścieków)		3 321,00	
21.	Działka nr 1096 pow. 900 m ² - Krynki ul.Pastwiska (przepompownia ścieków)		3 892,80	

SAJ Sporadziła: Gębura Wiesława
Brody, dnia 03.08.2017 r.
mgr Wiesława Gębura

Główna Księgowa
mgr Justyna Kalisz

ZAKŁAD GOSPODARKI KOMUNALNEJ
W BRODACH
Władysław Gębura ul. S. K. 2
41-271-1234

Informacje o stanie mienia komunalnego

Stan na dzień 31.12.2016 r.

/ art. 267 ust.1 pkt 3 ustawy o finansach publicznych/

ZAKŁAD GOSPODARKI KOMUNALNEJ
W BRODACH
27-230 Brody, ul. St. Staszica 3

Lp.	Nazwa mienia komunalnego		Uzyskiwane dochody z tego mienia w roku budżetowym 2016	
			Kwota	Klasyfikacja /jak doch. Budżetowe w zał.1
22.	Działka nr 143/3 pow. 29 m ² - Krynki ul.Górna (przepompownia ścieków)	2 210,88		
23.	Działka nr 199/1 pow. 1600 m ² - Krynki ul.Długa (ujęcie wody)	480,00		
24.	Działka nr 373/2 pow. 3400 m ² - Krynki ul.Długa (Baza - Krynki)	734,82		
25.	Działka nr 54/1 pow. 70 m ² - Krynki ul.Ostrowiecka (przepompownia ścieków)	70,00		
26.	Działka nr 55/1 pow. 239 m ² - Krynki ul.Ostrowiecka (przepompownia ścieków)	239,00		
27.	Działka nr 1101/1 pow. 470 m ² - Młynek ul.Jodłowa (przepompownia ścieków)	1 776,60		
28.	Działka nr 648 pow. 1600 m ² - Młynek ul.Piękna (przepompownia ścieków)	1 795,00		
29.	Działka nr 649/1 pow. 900 m ² - Młynek ul.Piękna (przepompownia ścieków)	1 009,00		
30.	Działka nr 118/2 pow. 15 m ² - Młynek ul.Przymiarki (przepompownia ścieków)	3 533,12		
31.	Działka nr 816/2 pow. 316 m ² - Młynek ul.Przymiarki (przepompownia ścieków)	6 149,52		
32.	Działka nr 860/5 pow. 596 m ² - Młynek ul.Podgórska (przepompownia ścieków)	4 260,05		
33.	Działka nr 860/4 pow. 217 m ² - Młynek ul.Podgórska (przepompownia ścieków)	1 551,07		
34.	Działka nr 3/9 pow. 7900 m ² - Styków ul.Starotorze (oczyszczalnia)	5 529,95		
35.	Działka nr 258/1 pow. 700 m ² - Styków ul.Starotorze (oczyszczalnia)	611,81		
36.	Działka nr 450/1 pow. 331 m ² - Styków ul.Świętokrzyska (przepompownia ścieków)	1 655,00		
37.	Działka nr 231 pow. 600 m ² - Styków ul.Wylotowa (przepompownia ścieków)	1 350,00		
	Razem:	104 797,65		
	RAZEM GRUPA 0	104 797,65		

Sporządził: mgr Wiesława Gębura
Brody, dnia 08.03.2017 r.
mgr Wiesława Gębura

Główna Księgowa
mgr Justyna Kalisz

ZAKŁAD GOSPODARKI KOMUNALNEJ
W BRODACH
27-230 Brody, ul. St. Staszica 3
tel. 041/271 12 34, 271 12 35

Informacje o stanie mienia komunalnego
/ art. 267 ust.1 pkt 3 ustawy o finansach publicznych/

Stan na dzień 31.12.2016 r.

ZAKŁAD GOSPODARKI KOMUNALNEJ
W BRODACH
ul. St. Staszica 2
tel. 041/ 271 12 34, 271 12 35

Lp.	Nazwa mienia komunalnego	Użyczenie	Uzyskiwane dochody z tego mienia w roku budżetowym 2016	
			Kwota	Klasyfikacja /jak doch. Budżetowe w zał.1
	GRUPA 2			
	Przekazane w użyczenie:			
1.	Wiata stalowa - baza Krynki	34 779,83		
2.	Chodnik oczyszczalni Styków	10 169,00		
3.	Instalacja elektryczna oczyszczalni Styków	10 000,00		
4.	Linia kabł.-napow. oczyszczalni Styków	9 951,00		
5.	Kanał grawitacyjny Styków	1 320 560,28		
6.	Kanał grawitacyjny Kuczów	1 559 624,00		
7.	Kanał grawitacyjny Dziurów	1 918 351,51		
8.	Rurociąg tłoczny Styków, Kuczów, Dziurów	104 773,85		
9.	Przykanaliki Styków, Kuczów, Dziurów	279 856,53		
10.	Plac manewrowy i droga dojazdowa oczyszczalni Styków	58 008,00		
11.	Przepompownie Styków, Kuczów, Dziurów - 8 szt.	394 450,00		
12.	Sieci kanalizacyjne i wodne na terenie oczyszczalni Styków	5 000,00		
13.	Ogrodzenie oczyszczalni Styków	24 656,00		
14.	Osadnik oczyszczalni Styków	349 176,00		
15.	Poletka osadowe oczyszczalni Styków	215 502,00		
16.	Reaktor DIPOL oczyszczalni Styków	174 900,00		
17.	Składowisko osady oczyszczalni Styków	8 288,00		
18.	Zbiornik ścieków dowożonych oczyszczalnia Styków	22 000,00		
19.	Przykanaliki Styków, Kuczów, Dziurów	72 660,47		
20.	Przepompownia Adamów	22 400,00		
21.	Przykanaliki Adamów	368 952,00		
22.	Sieć ciśnieniowa Adamów	50 984,00		
23.	Sieć grawitacyjna Adamów	551 546,25		
24.	Kanalizacja Jabłonna I etap	178 834,18		
25.	Kanalizacja Adamów II etap	819 476,39		
26.	Drogi i place oczyszczalni Krynki	110 253,00		
27.	Zbiornik stabilizacji oczyszczalni Krynki	158 697,00		
28.	Urządzenia technol. oczyszczalni Krynki	1 071 957,50		
29.	Oświetlenie pomostu oczyszczalni Krynki	4 105,00		
30.	Stacja trafo oczyszczalni Krynki	29 658,00		
31.	Oświetlenie placu oczyszczalni Krynki	17 939,00		
32.	Przylącze wodociągowe oczyszczalni Krynki	22 500,00		
33.	Kanał ściekowy oczyszczalni Krynki	49 507,00		
34.	Ogrodzenie oczyszczalni Krynki	6 302,20		
35.	Sieć kanalizacyjna Brody-Krynki	1 224 286,11		
36.	Droga do pompowni Brody	7 124,97		
37.	Ogrodzenie pompowni Brody	1 200,00		
38.	Pompownia ścieków Brody	41 764,00		
39.	Przykanaliki Brody-Krynki	349 813,00		

Spółdzielnia Gębura Wiesława
Brody, dnia 03.03.2017 r.
mgr Wiesława Gębura

Główna Księgowa
mgr Justyna Kalisz

ZAKŁAD GOSPODARKI KOMUNALNEJ
W BRODACH
ul. St. Staszica 2
tel. 041/ 271 12 34, 271 12 35

Informacje o stanie mienia komunalnego

Stan na dzień 31.12.2016 r.

/ art. 267 ust.1 pkt 3 ustawy o finansach publicznych/

ZAKŁAD GOSPODARKI KOMUNALNEJ
W BRODACH
ul. St. Staszica 3
27-123, 27-115

Lp.	Nazwa mienia komunalnego	Użyczenie	Uzyskiwane dochody z tego mienia w roku budżetowym 2016	
			Kwota	Klasyfikacja /jak doch. Budżetowe w zał.1
40.	Przykanaliki Adamów	153 285,55		
41.	Kolektor sanitarny Brody	323 105,54		
42.	Kanalizacja sanitarna Ruda	706 889,71		
43.	Kanalizacja Jabłonna	440 440,84		
44.	Kanalizacja Brody-Krynki, Lubienia-Młynek	3 376 773,86		
45.	Przyłącza kanalizacji Jabłonna	168 923,69		
46.	Kanalizacja sanitarna Ruda	923 707,46		
47.	Sieć grawitacyjna Brody, Krynki, Młynek	2 480 779,04		
48.	Sieć ciśnieniowa Brody, Krynki, Młynek	198 340,08		
49.	Przykanaliki Brody, Krynki, Młynek	218 916,96		
50.	Pompownie ścieków	263 276,24		
51.	Kanalizacja Adamów	126 331,64		
52.	Przepompownia przydomowa Krynki ul.Starachowicka p.Miernik	13 910,00		
53.	Kanalizacja Młynek, Przymiarki	1 076 116,43		
54.	Przepompownia kanalizacyjna Młynek, Przymiarki 2 szt.	189 258,81		
55.	Sieć grawitacyjna Adamów	668 524,95		
56.	Przykanalik Adamów	257 588,76		
57.	Sieć grawitacyjna Ruda	370 703,13		
58.	Przykanalik Ruda	98 161,55		
59.	Sieć grawitacyjna Krynki	1 492 236,03		
60.	Sieć ciśnieniowa Krynki	52 710,73		
61.	Przykanaliki Krynki	309 415,52		
62.	Przepompownie Krynki P1, P2, P3, P4	230 633,78		
63.	Przepompownia Ruda	12 626,00		
64.	Stacja dmuchaw oczyszczalnia Styków	13 904,75		
65.	Komora retencyjna oczyszczalnia Styków	170 977,39		
66.	Komora stabilizacji osadu oczyszczalnia Styków	91 294,80		
67.	Konstrukcja ciągu technologicznego oczyszczalnia Styków	1 330 505,75		
68.	Stacja dmuchaw instalacja elektryczna oczyszczalnia Styków	416 732,12		
69.	Instalacja wodno-kanalizacyjna oczyszczalnia Styków	21 331,07		
70.	Sieci zewnętrzne oczyszczalnia Styków	77 682,28		
71.	Zagospodarowanie terenu oczyszczalnia Styków	151 492,55		
72.	Kanalizacja sanitarna Styków ul.Kolejowa	12 997,31		
73.	Kanalizacja sanitarna Krynki ul.Zakanale	13 671,34		
74.	Kanalizacja sanitarna Kuczów ul.Polna	13 454,15		
75.	Kanalizacja sanitarna Brody	63 180,49		
76.	Kanalizacja sanitarna Krynki ul.Pastwiska	4 999,79		

SAMODZIELNY GOSPODARSTWO
Sporządziła: Gabriela Wiśniewska
Brody, dnia 03.03.2017 r.
mgr Wiśniewska

Główna Księgowa
mgr Justyna Kalisz

ZAKŁAD GOSPODARKI KOMUNALNEJ
W BRODACH
ul. St. Staszica 3
27-123, 27-115

Informacje o stanie mienia komunalnego

Stan na dzień 31.12.2016 r.

/ art. 267 ust.1 pkt 3 ustawy o finansach publicznych/

AKŁAD GOSPODARKI KOMUNALNEJ
W BRODACH
17-230 Brody, ul. St. Staszica 2

Lp.	Nazwa mienia komunalnego	Użyczenie	Uzyskiwane dochody z tego mienia w roku budżetowym 2016	
			Kwota	Klasyfikacja /jak doch. Budżetowe w zał.1
77.	Kanalizacja na osiedlu Brody-Górki	33 991,50		
78.	Zbiornik Ścieków dowożonych na oczyszczalni w Krynkach	64 611,85		
	Razem:	28 293 489,51		
Nieodpłatne przekazanie:				
1.	Kanalizacja sanitarna wraz z przepompownią ścieków w Kuczowie	62 322,24		
2.	Ogrodzenie przepompowni ścieków w miejscowości Kuczów	4 588,66		
	Razem:	66 910,90		
Przyjęcie środka trwałego z inwestycji:				
1.	Kanalizacja na osiedlu Brody-Górki	344 232,36		
2.	Przedłużenie kanalizacji sanitarnej w miejscowości Brody ul.Radomska	20 009,60		
	Razem:	364 241,96		
RAZEM GRUPA 2		28 724 642,37		

Sporządziła: Gębura Wiesława
Brody, dnia 03.03.2017 r.
mgr Wiesława Gębura

Główna Księgowa
mgr Justyna Kalisz

ZAKŁAD GOSPODARKI KOMUNALNEJ
W BRODACH
17-230 Brody, ul. St. Staszica 2

Informacje o stanie mienia komunalnego

Stan na dzień 31.12.2016 r.

/ art. 267 ust.1 pkt 3 ustawy o finansach publicznych/

ZAKŁAD GOSPODARNI KOMUNALNEJ
W BRUDACH
ul. St. Staszica 3
23-047 271 12 34 271 12 34

Lp.	Nazwa mienia komunalnego	Użyczenie	Uzyskiwane dochody z tego mienia w roku budżetowym 2016	
			Kwota	Klasyfikacja /jak doch. Budżetowe w zał.1
40.	Przykanaliki Adamów	153 285,55		
41.	Kolektor sanitarny Brody	323 105,54		
42.	Kanalizacja sanitarna Ruda	706 889,71		
43.	Kanalizacja Jabłonna	440 440,84		
44.	Kanalizacja Brody-Krynki, Lubienia-Młynek	3 376 773,86		
45.	Przyłacza kanalizacji Jabłonna	168 923,69		
46.	Kanalizacja sanitarna Ruda	923 707,46		
47.	Sieć grawitacyjna Brody, Krynki, Młynek	2 480 779,04		
48.	Sieć ciśnieniowa Brody, Krynki, Młynek	198 340,08		
49.	Przykanaliki Brody, Krynki, Młynek	218 916,96		
50.	Pompownie ścieków	263 276,24		
51.	Kanalizacja Adamów	126 331,64		
52.	Przepompownia przydomowa Krynki ul.Starachowicka p.Miernik	13 910,00		
53.	Kanalizacja Młynek, Przymiarki	1 076 116,43		
54.	Przepompownia kanalizacyjna Młynek, Przymiarki 2 szt.	189 258,81		
55.	Sieć grawitacyjna Adamów	668 524,95		
56.	Przykanalik Adamów	257 588,76		
57.	Sieć grawitacyjna Ruda	370 703,13		
58.	Przykanalik Ruda	98 161,55		
59.	Sieć grawitacyjna Krynki	1 492 236,03		
60.	Sieć ciśnieniowa Krynki	52 710,73		
61.	Przykanaliki Krynki	309 415,52		
62.	Przepompownie Krynki P1, P2, P3, P4	230 633,78		
63.	Przepompownia Ruda	12 626,00		
64.	Stacja dmuchaw oczyszczalnia Styków	13 904,75		
65.	Komora retencyjna oczyszczalnia Styków	170 977,39		
66.	Komora stabilizacji osadu oczyszczalnia Styków	91 294,80		
67.	Konstrukcja ciągu technologicznego oczyszczalnia Styków	1 330 505,75		
68.	Stacja dmuchaw instalacja elektryczna oczyszczalnia Styków	416 732,12		
69.	Instalacja wodno-kanalizacyjna oczyszczalnia Styków	21 331,07		
70.	Sieci zewnętrzne oczyszczalnia Styków	77 682,28		
71.	Zagospodarowanie terenu oczyszczalnia Styków	151 492,55		
72.	Kanalizacja sanitarna Styków ul.Kolejowa	12 997,31		
73.	Kanalizacja sanitarna Krynki ul.Zakanale	13 671,34		
74.	Kanalizacja sanitarna Kuczów ul.Polna	13 454,15		
75.	Kanalizacja sanitarna Brody	63 180,49		
76.	Kanalizacja sanitarna Krynki ul.Pastwiska	4 999,79		

SAMODZIELEŃ Gmina Wiśtawo
Sporządziła: Gębura Wiesława
Brody, dnia 03.03.2017 r.
mgr Wiesława Gębura

Główna Księgowa
mgr Justyna Kalisz

ZAKŁAD GOSPODARNI KOMUNALNEJ
W BRUDACH
ul. St. Staszica 3
23-047 271 12 34 271 12 34

Informacje o stanie mienia komunalnego

Stan na dzień 31.12.2016 r.

/ art. 267 ust.1 pkt 3 ustawy o finansach publicznych/

ZAKŁAD GOSPODARKI KOMUNALNEJ
W BRODACH
27-230 Brody, ul. St. Staszica

Lp.	Nazwa mienia komunalnego	Uzyskiwane dochody z tego mienia w roku budżetowym 2016	
		Kwota	Klasyfikacja /jak doch. Budżetowe w zał.1
	GRUPA 4		
	Przekazane w nieodpłatne użytkowanie:		
1.	Drukarka igłowa CITIZEN	1 767,01	
	Razem:	1 767,01	
	Przekazane w użyczenie:		
1.	Spawarka BESTER	2 379,00	
2.	Drukarka LX 1050 EPSON	1 280,00	
3.	Dmuchała oczyszczalni Styków	8 039,80	
4.	Zestaw komputerowy TYTAN	2 731,00	
5.	Komputer DV 300	2 623,82	
6.	Monitor LITE	610,00	
	Razem:	17 663,62	
	Zakupione:		
1.	Pompa MS 1-24 Z - 2 szt.	9 120,00	
2.	Pompa zatapialna MS 1 - 32 Z	4 800,00	
3.	Pompa zatapialna MS 1 - 32 Z	4 800,00	
4.	Pompa zatapialna MS 3 - 92 Z z wirnikiem	10 830,00	
5.	Pompa zatapialna MS 1 - 32 Z	5 200,00	
6.	Pompa zatapialna MS 1 - 32 Z	4 940,00	
7.	Pompa zatapialna MSV-80-32 (MS 1-32)	5 500,00	
8.	Pompa zatapialna MSV-80-32 (MS 1-32)	5 500,00	
9.	Zadymiarka kanałowa	4 000,00	
10.	Pompa głębinowa GBA2.12.1.1320.4 z silnikiem SMS6/7,5kW/400V	7 500,00	
11.	Stopień sprężający LUTOS DI 20 (dmuchała)	5 800,00	
12.	Pompa zatapialna MSV-80-32 (MS 1-32)	4 928,00	
13.	Pompa MSV-R-52 (MS 2-52R)	9 680,00	
14.	Pompa 80PZM3,0/SZ-2	4 950,00	
15.	Pompa SEG.40.12.2.50B z silnikiem 1,2kW/400V	4 191,76	
16.	Pompa MSV-80-42 H (MS1-42H)	6 250,00	
17.	Pompa MSV-80-32 (MS1-32)	5 300,00	
18.	Pompa MSV-15-92 MS2-92Z)	9 775,00	
19.	Pompa MSV-15-92 MS2-92Z)	9 775,00	
20.	Pompa zatapialna DW VOX 150 3x400V	2 180,00	
21.	Stopień sprężający LUTOS DI 20 (dmuchała)	8 160,00	
22.	Pompa SEG.40.12.2.50B z silnikiem 1,2kW/400V	3 900,00	
23.	Stopień sprężający RBS 25 (dmuchała)	9 100,00	
24.			
	Razem:	146 179,76	
	RAZEM GRUPA 4	165 610,39	

SAMODZIELNY REFERENT
Sporządziła: Gębura Wiesława
Brody, dnia 03.03.2017 r.
Wiesława Gębura

Główna Księgowa
J. Kalisz
mgr Justyna Kalisz

ZAKŁAD GOSPODARKI KOMUNALNEJ
W BRODACH
27-230 Brody, ul. St. Staszica 3
27-230 Brody, ul. St. Staszica 3

Informacje o stanie mienia komunalnego
/ art. 267 ust.1 pkt 3 ustawy o finansach publicznych/

Stan na dzień 31.12.2016 r.

ZAKŁAD GOSPODARKI KOMUNALNEJ
W BRÓDACH
27-220 Brody, ul. St. Staszica

Lp.	Nazwa mienia komunalnego		Uzyskiwane dochody z tego mienia w roku budżetowym 2016	
			Kwota	Klasyfikacja /jak doch. Budżetowe w zał.1
	GRUPA 5			
	Przekazane w użyczenie:			
1.	Betoniarka	1 566,72		
2.	Frezarka	3 928,40		
3.	Pilarka tarczowa	1 999,99		
4.	Obrabiarka - strugarka	4 575,00		
5.	Zagęszczarka	4 030,00		
	Razem:	16 100,11		
	Zakupione:			
1.	Koparko - ładowarka JCB 3cx z wyposażeniem	23 770,49		
2.	Odśnieżarka PST390E	3 657,72		
3.	Rębak BX62	5 284,55		
4.	RIDER R316T AWD	19 512,19		
5.	Kosiarka bijakowa	5 691,06		
6.	Posypywarka PRONAR T132	37 398,37		
7.	Ładowacz czółowy PRONAR LC-3	23 000,00		
8.	Wysięgnik wielofunkcyjny PRONAR WWT 480 z głowicą koszącą PRONAR GK100L	38 000,00		
9.	Plug do odśnieżania PRONAR PUV-2600	5 500,00		
	Razem:	161 814,38		
	RAZEM GRUPA 5	177 914,49		

SSpółdzielca: Gębura Wiesława,
Brody, dnia 03.03.2017 r.
mgr Wiesława Gębura

Główna Księgowa
mgr Justyna K. Józ

ZAKŁAD GOSPODARKI KOMUNALNEJ
W BRÓDACH
Władysław ul. St. Staszica
27-220 Brody, ul. St. Staszica

Informacje o stanie mienia komunalnego

Stan na dzień 31.12.2016 r.

/ art. 267 ust.1 pkt 3 ustawy o finansach publicznych/

ZAKŁAD GOSPODARKI KOMUNALNEJ
W BRODACH
17-230 Brody, ul. St. Staszica

Lp.	Nazwa mienia komunalnego		Uzyskiwane dochody z tego mienia w roku budżetowym 2016	
			Kwota	Klasyfikacja /jak doch. Budżetowe w zał.1
	GRUPA 8			
	Przekazane w użyczenie:			
1.	Daltha THEO		2 608,85	
2.	Przetwornik oczyszczalni Styków		11 419,20	
3.	Przepływomierz oczyszczalni Styków		13 273,60	
	Razem:		27 301,65	
	Zakupione:			
1.	Ultradźwiękowy przetwornik poziomu Sitrans z programatorem		7 500,00	
	Razem:		7 500,00	
	RAZEM GRUPA 8		34 801,65	

SAMODZIELNY REFERENT
Sporządziła: Gebura Wiesława
mgr Justyna Kalisz

Główna Księgowa
mgr Justyna Kalisz

ZAKŁAD GOSPODARKI KOMUNALNEJ
W BRODACH
17-230 Brody, ul. St. Staszica
Wioletta Kaczyńska

ZMIANY W STANIE MIENIA CENTRUM KULTURY I AKTYWNOŚCI LOKALNEJ W BRODACH
ZA OKRES OD 01.01.2016 R. DO 31.12.2016 R.

Lp.	Wyszczególnienie	Stan na dzień 01 stycznia 2016	Zwiększenia	Zmniejszenia	Stan na dzień 31 grudnia 2016
I.	ŚRODKI TRWAŁE OGÓŁEM:	574.448,76	-	-	574.448,76
1.	GRUPA 1	199.550,06	-	-	199.550,06
2.	GRUPA 2	228.665,95	-	-	228.665,95
3.	GRUPA 4	65.149,16	-	-	65.149,16
4.	GRUPA 5	27.937,98	-	-	27.937,98
5.	GRUPA 7	12.000,00	-	-	12.000,00
6.	GRUPA 8	41.145,61	-	-	41.145,61
II.	POZOSTAŁE ŚRODKI TRWAŁE OGÓŁEM:	196.748,41	7.480,89	-	204.229,30
a.	- z zakupu	-	7.480,89	-	-
III.	WARTOŚCI NIEMATERIALNE I PRAWNE OGÓŁEM:	9.362,28	341,94	99,00	9.605,22
a.	- z zakupu	-	341,94	-	-
b.	- z likwidacji	-	-	99,00	-
	RAZEM:	780.559,45	7.822,83	99,00	788.283,28

Sporządziła: Patrycja Galka
Brody, dnia 24.02.2017 roku

KSIEGOWA
Centrum Kultury i Aktywności Lokalnej
w Brodach

mgr Patrycja Galka
Sporządziła

DYREKTOR
Centrum Kultury i Aktywności Lokalnej
w Brodach

Tomasz Mankula
Dyrektor jednostki

Informacja o stanie mienia komunalnego
Centrum Kultury i Aktywności Lokalnej w Brodach
/art. 267 ust. 1 pkt. 3 ustawy o finansach publicznych/

Stan na dzień 31.12.2016 roku.

Lp.	Nazwa mienia komunalnego	Własność	Uzyskiwane dochody z tego mienia w roku budżetowym 2016	
			Kwota	Klasyfikacja /jak doch. budżetowe w zał.1/
	Zbiorczo mienie CKiAL, w tym:	788.283,28		
I.	Środki trwałe	574.448,76		
II.	Pozostałe środki trwałe	204.229,30		
III.	Wartości niematerialne i prawne	9.605,22		

Sporządziła: Patrycja Gałka
Brody, dnia 24.02.2017 r.

KSIEGOWA
Centrum Kultury i Aktywności Lokalnej
w Brodach
mgr Patrycja Gałka
Sporządziła

DYREKTOR
Centrum Kultury i Aktywności Lokalnej
w Brodach
Tomasz Margula
Dyrektor jednostki

Informacja o stanie mienia komunalnego
Centrum Kultury i Aktywności Lokalnej w Brodach
/art. 267 ust. 1 pkt. 3 ustawy o finansach publicznych/

Stan na dzień 31.12.2016 roku.

Lp.	Nazwa mienia komunalnego	Własność	Uzyskiwane dochody z tego mienia w roku budżetowym 2016	
			Kwota	Klasyfikacja /jak doch. budżetowe w zał.1/
I.	Środki trwałe	574.448,76		

Sporządziła: Patrycja Gałka
Brody, dnia 24.02.2017 r.

KSIEGOWA
Centrum Kultury i Aktywności Lokalnej
w Brodach
mgr Patrycja Gałka
Sporządziła

DYREKTOR
Centrum Kultury i Aktywności Lokalnej
w Brodach
Tomasz Margula
Dyrektor jednostki

Informacja o stanie mienia komunalnego
Centrum Kultury i Aktywności Lokalnej w Brodach
/art. 267 ust. 1 pkt. 3 ustawy o finansach publicznych/

Stan na dzień 31.12.2016 roku.

Lp.	Nazwa mienia komunalnego	Własność	Uzyskiwane dochody z tego mienia w roku budżetowym 2016	
			Kwota	Klasyfikacja /jak doch. budżetowe w zał.1/
1.	Grupa 1 Świetlica Styków Razem:	199.550,06 199.550,06		

Sporządziła: Patrycja Gałka
Brody, dnia 24.02.2017 r.

KSIEGOWA
Centrum Kultury i Aktywności Lokalnej
w Brodach
mgr Patrycja Gałka
Sporządziła

DYREKTOR
Centrum Kultury i Aktywności Lokalnej
w Brodach
Tomasz Marzula
Dyrektor jednostki

Informacja o stanie mienia komunalnego
Centrum Kultury i Aktywności Lokalnej w Brodach
/art. 267 ust. 1 pkt. 3 ustawy o finansach publicznych/

Stan na dzień 31.12.2016 roku.

Lp.	Nazwa mienia komunalnego	Własność	Uzyskiwane dochody z tego mienia w roku budżetowym 2016	
			Kwota	Klasyfikacja /jak doch. budżetowe w zał.1/
1.	Grupa 2 Zagospodarowanie terenu	125.003,21		
2.	Ogrodzenie	103.662,74		
	Razem:	228.665,95		

Sporządziła: Patrycja Gałka
Brody, dnia 24.02.2017 r.

KSIEGOWA
Centrum Kultury i Aktywności Lokalnej
w Brodach
mgr Patrycja Gałka
Sporządziła

DYREKTOR
Centrum Kultury i Aktywności Lokalnej
w Brodach
Tomasz Margula
Dyrektor jednostki

Informacja o stanie mienia komunalnego
Centrum Kultury i Aktywności Lokalnej w Brodach
/art. 267 ust. 1 pkt. 3 ustawy o finansach publicznych/

Stan na dzień 31.12.2016 roku.

Lp.	Nazwa mienia komunalnego	Własność	Uzyskiwane dochody z tego mienia w roku budżetowym 2016	
			Kwota	Klasyfikacja /jak doch. budżetowe w zał.1/
Grupa 4				
1.	Komputer	1.241,00		
2.	Skaner REVSAN	299,00		
3.	Laptop ACER Travelmate 4051 LMI	4.199,00		
4.	Komputer Perfektus Angel 999	999,00		
5.	Drukarka HP DeskJet D2014	930,00		
6.	Monitor LG	900,00		
7.	Monitor LCD ViewSonic 17'	549,00		
8.	Zestaw komputerowy	2.160,62		
9.	Zestaw komputerowy	2.160,62		
10.	Zestaw komputerowy	2.160,62		
11.	Zestaw komputerowy	2.160,62		
12.	Zestaw komputerowy	2.160,62		
13.	Zestaw komputerowy	2.160,62		
14.	Zestaw komputerowy	2.160,62		
15.	Zestaw komputerowy	2.160,62		
16.	Zestaw komputerowy	2.160,62		
17.	Notebook ACER	3.491,64		
18.	Zestaw komputerowy z Windows XP	3.407,46		
19.	Zestaw komputerowy z Windows XP	3.407,46		
20.	Zestaw komputerowy z Windows XP	3.407,46		
21.	Zestaw komputerowy z Windows XP	3.407,46		
22.	Zestaw komputerowy z Windows XP	3.407,46		
23.	Zestaw komputerowy z Windows XP	3.407,46		
24.	Zestaw komputerowy z Windows XP	3.407,46		
25.	Zestaw komputerowy z Windows XP	3.407,46		
26.	Zestaw komputerowy z Windows XP	3.407,46		
27.	Urządzenie wielofunkcyjne MFP 2727	2.427,80		
	Razem:	65.149,16		

Sporządziła: Patrycja Gafka
Brody, dnia 24.02.2017 r.

KSIEGOWA
Centrum Kultury i Aktywności Lokalnej
w Brodach

mgr Patrycja Gafka
Sporządziła

DYREKTOR
Centrum Kultury i Aktywności Lokalnej
w Brodach

Tomasz Margula
Dyrektor jednostki

Informacja o stanie mienia komunalnego
Centrum Kultury i Aktywności Lokalnej w Brodach
/art. 267 ust. 1 pkt. 3 ustawy o finansach publicznych/

Stan na dzień 31.12.2016 roku.

Lp.	Nazwa mienia komunalnego	Własność	Uzyskiwane dochody z tego mienia w roku budżetowym 2016	
			Kwota	Klasyfikacja /jak doch. budżetowe w zał.1/
	Grupa 5			
1.	Deszczownia	8.277,98		
2.	Glebogryzarka	4.400,00		
3.	Odśnieżarka	10.492,00		
4.	Motopompa KOSHIN	4.768,00		
	Razem:	27.937,98		

Sporządziła: Patrycja Gałka
Brody, dnia 24.02.2017 r.

KSIĘGOWA
Centrum Kultury i Aktywności Lokalnej
w Brodach
mgr Patrycja Gałka
Sporządziła

DYREKTOR
Centrum Kultury i Aktywności Lokalnej
w Brodach

Tomasz Margula
Dyrektor jednostki

Informacja o stanie mienia komunalnego
Centrum Kultury i Aktywności Lokalnej w Brodach
/art. 267 ust. 1 pkt. 3 ustawy o finansach publicznych/

Stan na dzień 31.12.2016 roku.

Lp.	Nazwa mienia komunalnego	Własność	Uzyskiwane dochody z tego mienia w roku budżetowym 2016	
			Kwota	Klasyfikacja /jak doch. budżetowe w zał.1/
1.	Grupa 7 Samochód ciężarowy Volkswagen Transporter	12.000,00		
	Razem:	12.000,00		

Sporządziła: Patrycja Gałka
Brody, dnia 24.02.2017 r.

KSIEGOWA
Centrum Kultury i Aktywności Lokalnej
w Brodach
mgr Patrycja Gałka

Sporządziła

DYREKTOR
Centrum Kultury i Aktywności Lokalnej
w Brodach

Tomasz Margula
Dyrektor jednostki

Informacja o stanie mienia komunalnego
Centrum Kultury i Aktywności Lokalnej w Brodach
/art. 267 ust. 1 pkt. 3 ustawy o finansach publicznych/

Stan na dzień 31.12.2016 roku.

Lp.	Nazwa mienia komunalnego	Własność	Uzyskiwane dochody z tego mienia w roku budżetowym 2016	
			Kwota	Klasyfikacja /jak doch. budżetowe w zał.1/
	Grupa 8			
1.	Projektor multimedialny	3.820,00		
2.	Zestaw mebli	9.125,60		
3.	Zestaw nagłośnienia	6.673,00		
4.	Plac zabaw z belek drewnianych	9.827,00		
5.	Zestaw wieżowy Matylda	11.700,01		
	Razem:	41.145,61		

Sporządziła: Patrycja Gałka
Brody, dnia 24.02.2017 r.

KSIEGOWA
Centrum Kultury i Aktywności Lokalnej
w Brodach
mgr Patrycja Gałka
Sporządziła

DYREKTOR
Centrum Kultury i Aktywności Lokalnej
w Brodach
Tomasz Margula
Dyrektor jednostki

Informacja o stanie mienia komunalnego
Centrum Kultury i Aktywności Lokalnej w Brodach
/art. 267 ust. 1 pkt. 3 ustawy o finansach publicznych /

Stan na dzień 31.12.2016 roku.

Lp.	Nazwa mienia komunalnego	Własność	Uzyskiwane dochody z tego mienia w roku budżetowym 2016	
			Kwota	Klasyfikacja /jak doch. budżetowe w zał.1/
II.	Pozostałe środki trwałe	204.229,30		

Sporządziła: Patrycja Gałka
Brody, dnia 24.02.2017 r.

KSIEGOWA
Centrum Kultury i Aktywności Lokalnej
w Brodach
mgr Patrycja Gałka
Sporządziła

DYREKTOR
Centrum Kultury i Aktywności Lokalnej
w Brodach
Tomasz Margula
Dyrektor jednostki

Informacja o stanie mienia komunalnego
Centrum Kultury i Aktywności Lokalnej w Brodach
/art. 267 ust. 1 pkt. 3 ustawy o finansach publicznych/

Stan na dzień 31.12.2016 roku.

Lp.	Nazwa mienia komunalnego	Własność	Uzyskiwane dochody z tego mienia w roku budżetowym 2016	
			Kwota	Klasyfikacja /jak doch. budżetowe w zał.1/
III.	Wartości niematerialne i prawne	9.605,22		

Sporządziła: Patrycja Gałka
Brody, dnia 24.02.2017 r.

KSIEGOWA
Centrum Kultury i Aktywności Lokalnej
w Brodach

mgr Patrycja Gałka
Sporządziła

DYREKTOR
Centrum Kultury i Aktywności Lokalnej
w Brodach

Tomasz Margula
Dyrektor jednostki

ZMIANY W STANIE MIENIA GMINNEJ BIBLIOTEKI PUBLICZNEJ W BRODACH
ZA OKRES OD 01.01.2016 R. DO 31.12.2016 R.

Lp.	Wyszczególnienie	Stan na dzień 01 stycznia 2016	Zwiększenia	Zmniejszenia	Stan na dzień 31 grudnia 2016
I.	ŚRODKI TRWAŁE OGÓŁEM:	46.812,50	-	-	46.812,50
1.	GRUPA 4	9.312,50	-	-	9.312,50
2.	GRUPA 6	37.500,00	-	-	37.500,00
II.	POZOSTAŁE ŚRODKI TRWAŁE OGÓŁEM:	25.462,46	15.362,42	-	40.824,88
a.	- z zakupu	-	15.362,42	-	-
III.	ZBIORY BIBLIOTECZNE OGÓŁEM:	184.447,71	14.872,00	-	199.319,71
a.	- z przekazania	-	175,00	-	-
b.	- z zakupu	-	14.697,00	-	-
IV.	WARTOŚCI NIEMATERIALNE I PRAWNE OGÓŁEM:	1.311,00	2.060,00	-	3.371,00
a.	- z zakupu	-	2.060,00	-	-
	RAZEM:	258.033,67	32.294,42	-	290.328,09

Sporządziła: Patrycja Gałka
Brody, dnia 24.02.2017

KSIĘGOWA

mgr Patrycja Gałka

Sporządziła

DYREKTOR
Gminnej Biblioteki Publicznej
w Brodach

24p. EDziałok
mgr Anna Stachucy

Dyrektor jednostki

Informacja o stanie mienia komunalnego
Gminnej Biblioteki Publicznej w Brodach
/art. 267 ust. 1 pkt. 3 ustawy o finansach publicznych/

Stan na dzień 31.12.2016 roku.

Lp.	Nazwa mienia komunalnego	Własność	Uzyskiwane dochody z tego mienia w roku budżetowym 2016	
			Kwota	Klasyfikacja /jak doch. budżetowe w zał.1/
	Zbiorczo mienie GBP, w tym:	290.328,09		
I.	Środki trwałe	46.812,50		
II.	Pozostałe środki trwałe	40.824,88		
III.	Zbiory biblioteczne	199.319,71		
IV.	Wartości niematerialne i prawne	3.371,00		

Sporządziła: Patrycja Gałka
Brody, dnia 24.02.2017 r.

KSIĘGOWA
mgr Patrycja Gałka

Sporządziła

DYREKTOR
Gminnej Biblioteki Publicznej
w Brodach
2 up. EDZIAŁEK
mgr Anna Stachucy

Dyrektor jednostki

Informacja o stanie mienia komunalnego
Gminnej Biblioteki Publicznej w Brodach
/art. 267 ust. 1 pkt. 3 ustawy o finansach publicznych /

Stan na dzień 31.12.2016 roku.

Lp.	Nazwa mienia komunalnego	Własność	Uzyskiwane dochody z tego mienia w roku budżetowym 2016	
			Kwota	Klasyfikacja /jak doch. budżetowe w zał.1/
I.	Środki trwałe	46.812,50		

Sporządziła: Patrycja Gałka
Brody, dnia 24.02.2017 r.

KSIEGOWA

mgr Patrycja Gałka

Sporządziła

DYREKTOR
Gminnej Biblioteki Publicznej
w Brodach

z up EDziałek
mgr Anna Stachucy

Dyrektor jednostki

Informacja o stanie mienia komunalnego
Gminnej Biblioteki Publicznej w Brodach
/art. 267 ust. 1 pkt. 3 ustawy o finansach publicznych/

Stan na dzień 31.12.2016 roku.

Lp.	Nazwa mienia komunalnego	Własność	Uzyskiwane dochody z tego mienia w roku budżetowym 2016	
			Kwota	Klasyfikacja /jak doch. budżetowe w zał.1/
	Grupa 4			
1.	Komputer AMILO PRO V 2030	3.595,50		
2.	Notebook ASUS	1.659,00		
3.	Notebook ASUS	1.659,00		
4.	Laptop Toshiba	2.399,00		
	Razem:	9.312,50		

Sporządziła: Patrycja Gałka
Brody, dnia 24.02.2017 r.

KSIEGOWA
mgr Patrycja Gałka
Sporządziła

DYREKTOR
Gminnej Biblioteki Publicznej
w Brodach
mgr Anna Stachucy
Dyrektor jednostki

Informacja o stanie mienia komunalnego
Gminnej Biblioteki Publicznej w Brodach
/art. 267 ust. 1 pkt. 3 ustawy o finansach publicznych/

Stan na dzień 31.12.2016 roku.

Lp.	Nazwa mienia komunalnego	Własność	Uzyskiwane dochody z tego mienia w roku budżetowym 2016	
			Kwota	Klasyfikacja /jak doch. budżetowe w zał.1/
1.	Grupa 6 Urządzenie telekomunikacyjne Razem:	37.500,00 37.500,00		

Sporządziła: Patrycja Gałka
Brody, dnia 19.02.2017 r.

KSIEGOWA

mgr Patrycja Gałka
Sporządziła

DYREKTOR
Gminnej Biblioteki Publicznej
w Brodach
2 up. EDziadek
mgr Anna Stachucy
Dyrektor jednostki

Informacja o stanie mienia komunalnego
Gminnej Biblioteki Publicznej w Brodach
/art. 267 ust. 1 pkt. 3 ustawy o finansach publicznych/

Stan na dzień 31.12.2016 roku.

Lp.	Nazwa mienia komunalnego	Własność	Uzyskiwane dochody z tego mienia w roku budżetowym 2016	
			Kwota	Klasyfikacja /jak doch. budżetowe w zał.1/
II.	Pozostałe środki trwałe	40.824,88		

Sporządziła: Patrycja Gałka
Brody, dnia 19.02.2017 r.

KSIĘGOWA

mgr Patrycja Gałka

Sporządziła

DYREKTOR
Gminnej Biblioteki Publicznej
w Brodach

2 up EDZIAŁEK
mgr Anna Stachucy

Dyrektor jednostki

Informacja o stanie mienia komunalnego
Gminnej Biblioteki Publicznej w Brodach
/art. 267 ust. 1 pkt. 3 ustawy o finansach publicznych/

Stan na dzień 31.12.2016 roku.

Lp.	Nazwa mienia komunalnego	Własność	Uzyskiwane dochody z tego mienia w roku budżetowym 2016	
			Kwota	Klasyfikacja /jak doch. budżetowe w zał.1/
III.	Zbiory biblioteczne	199.319,71		

Sporządziła: Patrycja Gałka
Brody, dnia 24.02.2017 r.

KSIEGOWA
mgr Patrycja Gałka
Sporządziła

DYREKTOR
Gminnej Biblioteki Publicznej
w Brodach
2 up EDnialek
mgr Anna Stachucy
Dyrektor jednostki

Informacja o stanie mienia komunalnego
Gminnej Biblioteki Publicznej w Brodach
/art. 267 ust. 1 pkt. 3 ustawy o finansach publicznych/

Stan na dzień 31.12.2016 roku.

Lp.	Nazwa mienia komunalnego	Własność	Uzyskiwane dochody z tego mienia w roku budżetowym 2016	
			Kwota	Klasyfikacja /jak doch. budżetowe w zał.1/
IV.	Wartości niematerialne i prawne	3.371,00		

Sporządziła: Patrycja Gałka
Brody, dnia 24.02.2017 r.

KSIEGOWA

mgr Patrycja Gałka
Sporządziła

DYREKTOR
Gminnej Biblioteki Publicznej
w Brodach
24P EDziak
mgr Anna Stachucy
Dyrektor jednostki

z dnia 26 maja 2017 roku

w sprawie udzielenia absolutorium dla Wójta Gminy Brody

Na podstawie art. 18 ust. 1 pkt. 4 ustawy z dnia 08 marca 1990 roku o samorządzie gminnym (tekst jednolity Dz. U. z 2016 r., poz. 446 z późniejszymi zmianami) art. 271 ustawy z dnia 27 sierpnia 2009 r. o finansach publicznych (tekst jednolity Dz. U. z 2016 r., poz. 1870 z późniejszymi zmianami)

Po zapoznaniu się z:

- 1) Sprawozdaniem z wykonania budżetu za 2016r.
- 2) Sprawozdaniem finansowym sporządzonym na dzień 31.12.2016r.
- 3) Opinią Regionalnej Izby Obrachunkowej w Kielcach o sprawozdaniach z wykonania budżetu za 2016r.
- 4) Informacją o stanie mienia Gminy Brody
- 5) Stanowiskiem Komisji Rewizyjnej,

Rada Gminy Brody uchwala co następuje:

§ 1

Udziela się Wójtowi Gminy Brody absolutorium z tytułu budżetu Gminy Brody za 2016r.

§ 2

Uchwała wchodzi w życie z dniem podjęcia.

PRZEWODNICZĄCY
Rady Gminy Brody
Stefan Wrona

ADWOKAT

Sławomir Dziura